

LISTADO DE TRAMOS

AREA DE GOBIERNO DE MEDIO AMBIENTE Y MOVILIDAD



Intensidad Media Diaria

2012

HP: Hora Punta

Sentido 1: →
Sentido 2: ←

ABRANTES, de (Avenida)

Bus	Pesados	Taxis	Motos	Ligeros	TOTAL	HP	ValorHP	%HP
-----	---------	-------	-------	---------	-------	----	---------	-----

Tramo Braganza - Portalegre

Sentido 1	0	0	0	0	0	4.652	14	333	7,16%
Sentido 2	0	0	0	0	0	2.814	16	189	6,70%
TOTAL	0	0	0	0	0	7.466	14	499	6,69%

Tramo Pelicano - Argüeso

Sentido 1	0	0	0	0	0	5.753	19	505	8,77%
Sentido 2	0	0	0	0	0	3.540	8	252	7,13%
TOTAL	0	0	0	0	0	9.294	19	726	7,81%

Tramo Camino Viejo de Leganés - Besolla

Sentido 1	0	0	0	0	0	3.967	19	289	7,27%
Sentido 2	0	0	0	0	0	2.771	18	191	6,89%
TOTAL	0	0	0	0	0	6.738	19	470	6,97%

ACACIAS, de las (Paseo)

Bus	Pesados	Taxis	Motos	Ligeros	TOTAL	HP	ValorHP	%HP
-----	---------	-------	-------	---------	-------	----	---------	-----

Tramo San Isidoro de Sevilla - Ortega y Munilla (Plaza)

Sentido 1	629	170	1.264	787	7.136	10.204	14	708	6,93%
Sentido 2	572	126	1.143	737	6.793	9.495	8	787	8,29%
TOTAL	1.201	296	2.407	1.524	13.930	19.699	8	1.291	6,55%

Tramo Ortega y Munilla (Plaza) - Pirámides (Glorieta)

Sentido 1	560	181	1.039	763	8.123	10.813	14	741	6,86%
Sentido 2	622	139	1.076	797	7.347	10.130	19	711	7,02%
TOTAL	1.182	319	2.115	1.560	15.470	20.943	8	1.399	6,68%

ACCESO A-3 (Real de Arganda)

Bus	Pesados	Taxis	Motos	Ligeros	TOTAL	HP	ValorHP	%HP
-----	---------	-------	-------	---------	-------	----	---------	-----

Tramo A-3 (Autovía) - Real de Arganda

Sentido 1	99	151	249	248	5.657	6.405	15	572	8,92%
Sentido 2	139	440	344	158	10.455	11.536	19	1.049	9,10%
TOTAL	238	592	593	405	16.113	17.941	19	1.619	9,02%

ACCESO A-5 (Seseña)

Bus	Pesados	Taxis	Motos	Ligeros	TOTAL	HP	ValorHP	%HP
-----	---------	-------	-------	---------	-------	----	---------	-----

Tramo A-5 (Autovía) - Seseña

Sentido 1	9	44	152	99	5.125	5.428	18	552	10,16%
Sentido 2	5	50	106	72	4.709	4.941	14	445	9,00%
TOTAL	13	94	258	171	9.834	10.370	18	876	8,44%

ACCESO M-30 (Cádiz)

Bus	Pesados	Taxis	Motos	Ligeros	TOTAL	HP	ValorHP	%HP
-----	---------	-------	-------	---------	-------	----	---------	-----

Tramo Cádiz (Glorieta) - M-30 Manzanares (Autovía)

Sentido 1	14	121	293	244	6.247	6.920	14	567	8,20%
Sentido 2	0	0	0	0	0	0	0	0	0,00%
TOTAL	14	121	293	244	6.247	6.920	14	567	8,20%

ACCESO M-30 (Marques de Corbera)

Bus	Pesados	Taxis	Motos	Ligeros	TOTAL	HP	ValorHP	%HP
-----	---------	-------	-------	---------	-------	----	---------	-----

Tramo Marques de Corbera (Avenida) - M-30 La Paz (Autovía)

Sentido 1	9	98	502	454	8.976	10.052	7	1.065	10,60%
Sentido 2	0	0	0	0	0	0	0	0	0,00%
TOTAL	9	98	502	454	8.976	10.052	7	1.065	10,60%

LISTADO DE TRAMOS

AREA DE GOBIERNO DE MEDIO AMBIENTE Y MOVILIDAD



Intensidad Media Diaria

2012

HP: Hora Punta

Sentido 1: →
Sentido 2: ←

ACCESO M-30 (Marques de Vadillo)

Bus	Pesados	Taxis	Motos	Ligeros	TOTAL	HP	ValorHP	%HP
-----	---------	-------	-------	---------	-------	----	---------	-----

Tramo *Marqués de Vadillo (Glorieta) - M-30 Manzanares (Autovía)*

<i>Sentido 1</i>	1.223	376	3.903	2.593	40.666	48.786	7	3.981	8,16%
<i>Sentido 2</i>	0	0	0	0	0	0	0	0	0,00%
TOTAL	1.223	376	3.903	2.593	40.666	48.786	7	3.981	8,16%

ACCESO M-30 (Puente de Vallecas)

Bus	Pesados	Taxis	Motos	Ligeros	TOTAL	HP	ValorHP	%HP
-----	---------	-------	-------	---------	-------	----	---------	-----

Tramo *M-30 La Paz (Autovía) - Puente de Vallecas*

<i>Sentido 1</i>	138	618	1.281	858	25.596	28.498	19	2.508	8,80%
<i>Sentido 2</i>	830	457	920	908	23.476	26.607	19	2.154	8,09%
TOTAL	968	1.075	2.201	1.766	49.072	55.105	19	4.661	8,46%

Tramo *Puente de Vallecas - M-30 La Paz (Autovía)*

<i>Sentido 1</i>	857	573	1.221	633	18.155	21.454	18	1.892	8,82%
<i>Sentido 2</i>	640	386	1.052	623	13.767	16.487	18	1.309	7,94%
TOTAL	1.496	960	2.273	1.256	31.922	37.941	18	3.202	8,44%

ACCESO M-30 (Puente Segovia)

Bus	Pesados	Taxis	Motos	Ligeros	TOTAL	HP	ValorHP	%HP
-----	---------	-------	-------	---------	-------	----	---------	-----

Tramo *M-30 Marqués de Monistrol - Puente de Segovia (Glorieta)*

<i>Sentido 1</i>	17	150	342	438	11.674	12.632	17	1.089	8,62%
<i>Sentido 2</i>	0	0	0	0	0	0	0	0	0,00%
TOTAL	17	150	342	438	11.674	12.632	17	1.089	8,62%

ACCESO M-40 (Albufera)

Bus	Pesados	Taxis	Motos	Ligeros	TOTAL	HP	ValorHP	%HP
-----	---------	-------	-------	---------	-------	----	---------	-----

Tramo *M-40 (Autovía) - Albufera (Avenida)*

<i>Sentido 1</i>	77	338	442	516	19.497	20.872	19	1.867	8,95%
<i>Sentido 2</i>	23	135	102	88	6.953	7.301	7	679	9,30%
TOTAL	100	474	544	604	26.450	28.173	19	2.349	8,34%

ACCESO PEINETA (Grecia)

Bus	Pesados	Taxis	Motos	Ligeros	TOTAL	HP	ValorHP	%HP
-----	---------	-------	-------	---------	-------	----	---------	-----

Tramo *Grecia (Plaza) - Estadio de la Peineta*

<i>Sentido 1</i>	0	1	22	20	936	979	8	164	16,74%
<i>Sentido 2</i>	0	9	5	12	473	500	8	78	15,63%
TOTAL	0	10	27	32	1.409	1.479	8	242	16,36%

ACONCAGUA

Bus	Pesados	Taxis	Motos	Ligeros	TOTAL	HP	ValorHP	%HP
-----	---------	-------	-------	---------	-------	----	---------	-----

Tramo *Arequipa - Río Urubamba (Glorieta)*

<i>Sentido 1</i>	0	0	0	0	0	17.258	8	1.440	8,34%
<i>Sentido 2</i>	0	0	0	0	0	15.134	18	1.232	8,14%
TOTAL	0	0	0	0	0	32.392	8	2.666	8,23%

LISTADO DE TRAMOS

AREA DE GOBIERNO DE MEDIO AMBIENTE Y MOVILIDAD



Intensidad Media Diaria

2012

HP: Hora Punta

Sentido 1: →
Sentido 2: ←

AFUERAS A VALVERDE

Bus	Pesados	Taxis	Motos	Ligeros	TOTAL	HP	ValorHP	%HP
-----	---------	-------	-------	---------	-------	----	---------	-----

Tramo	Casildea de Vandalia - Aldonza Lorenzo	Sentido 1	0	0	0	0	0	3.863	14	317	8,19%
		Sentido 2	0	0	0	0	0	3.393	8	374	11,01%
		TOTAL	0	0	0	0	0	7.256	8	620	8,55%
Tramo	Bella Altisidora - Campo de Calatrava (Avenida)	Sentido 1	0	0	0	0	0	7.879	8	611	7,75%
		Sentido 2	0	0	0	0	0	6.427	8	608	9,46%
		TOTAL	0	0	0	0	0	14.306	8	1.219	8,52%
Tramo	Campo de Calatrava (Avenida) - Montecarmelo (Puente)	Sentido 1	0	0	0	0	0	12.089	8	1.074	8,89%
		Sentido 2	0	0	0	0	0	10.201	8	923	9,05%
		TOTAL	0	0	0	0	0	22.290	8	1.998	8,96%

AGUACATE

Bus	Pesados	Taxis	Motos	Ligeros	TOTAL	HP	ValorHP	%HP
-----	---------	-------	-------	---------	-------	----	---------	-----

Tramo	Guayaba - Zarzuela	Sentido 1	0	0	0	0	0	3.941	8	330	8,38%
		Sentido 2	0	0	0	0	0	5.910	18	467	7,91%
		TOTAL	0	0	0	0	0	9.851	18	723	7,34%
Tramo	Secoya - Euro (Avenida)	Sentido 1	225	195	199	197	8.509	9.325	8	796	8,54%
		Sentido 2	190	201	422	110	8.300	9.224	18	762	8,26%
		TOTAL	416	396	621	308	16.809	18.549	15	1.359	7,32%
Tramo	Euro (Avenida) - Vía Lusitana	Sentido 1	152	278	270	191	10.478	11.370	18	1.027	9,03%
		Sentido 2	148	247	386	129	9.259	10.169	8	906	8,91%
		TOTAL	300	525	656	320	19.737	21.539	8	1.893	8,79%

AGUSTÍN DE BETANCOURT

Bus	Pesados	Taxis	Motos	Ligeros	TOTAL	HP	ValorHP	%HP
-----	---------	-------	-------	---------	-------	----	---------	-----

Tramo	María de Guzmán - Maudes	Sentido 1	0	0	0	0	0	7.156	8	769	10,74%
		Sentido 2	0	0	0	0	0	7.487	18	613	8,19%
		TOTAL	0	0	0	0	0	14.644	8	1.333	9,11%

AGUSTÍN DE FOXÁ

Bus	Pesados	Taxis	Motos	Ligeros	TOTAL	HP	ValorHP	%HP
-----	---------	-------	-------	---------	-------	----	---------	-----

Tramo	Enrique Larreta - Esteban Terradas	Sentido 1	0	0	0	0	0	5.083	8	509	10,02%
		Sentido 2	0	0	0	0	0	6.335	8	512	8,08%
		TOTAL	0	0	0	0	0	11.418	8	1.021	8,94%

AGUSTÍN DE FOXÁ (Lateral)

Bus	Pesados	Taxis	Motos	Ligeros	TOTAL	HP	ValorHP	%HP
-----	---------	-------	-------	---------	-------	----	---------	-----

Tramo	San Benito - Enrique Larreta	Sentido 1	0	0	0	0	0	0	0	0	0,00%
		Sentido 2	0	0	0	0	0	1.362	18	102	7,52%
		TOTAL	0	0	0	0	0	1.362	18	102	7,52%

AGUSTÍN DE FOXÁ (Túnel)

Bus	Pesados	Taxis	Motos	Ligeros	TOTAL	HP	ValorHP	%HP
-----	---------	-------	-------	---------	-------	----	---------	-----

Tramo	San Benito - Enrique Larreta	Sentido 1	0	0	0	0	0	2.553	8	258	10,11%
		Sentido 2	0	0	0	0	0	0	0	0	0,00%
		TOTAL	0	0	0	0	0	2.553	8	258	10,11%

LISTADO DE TRAMOS

AREA DE GOBIERNO DE MEDIO AMBIENTE Y MOVILIDAD



Intensidad Media Diaria

2012

HP: Hora Punta

Sentido 1: →
Sentido 2: ←

AJOFRIN

Bus	Pesados	Taxis	Motos	Ligeros	TOTAL	HP	ValorHP	%HP
-----	---------	-------	-------	---------	-------	----	---------	-----

Tramo Arcenales (Avenida) - Alberique

Sentido 1	0	0	0	0	0	3.562	18	326	9,14%
Sentido 2	0	0	0	0	0	5.321	8	522	9,81%
TOTAL	0	0	0	0	0	8.883	8	728	8,19%

Tramo Alberique - Pobladora del Valle

Sentido 1	0	0	0	0	0	2.223	18	218	9,82%
Sentido 2	0	0	0	0	0	2.232	8	223	9,97%
TOTAL	0	0	0	0	0	4.455	18	358	8,03%

ALAMEDILLA

Bus	Pesados	Taxis	Motos	Ligeros	TOTAL	HP	ValorHP	%HP
-----	---------	-------	-------	---------	-------	----	---------	-----

Tramo Méndez Álvaro - Garganta de los Montes

Sentido 1	0	62	0	5	482	550	7	105	19,15%
Sentido 2	0	0	0	0	0	0	0	0	0,00%
TOTAL	0	62	0	5	482	550	7	105	19,15%

ALARICO

Bus	Pesados	Taxis	Motos	Ligeros	TOTAL	HP	ValorHP	%HP
-----	---------	-------	-------	---------	-------	----	---------	-----

Tramo Sigerico - Ervigio

Sentido 1	3	3	2	163	227	401	7	44	10,90%
Sentido 2	0	0	0	0	0	0	0	0	0,00%
TOTAL	3	3	2	163	227	401	7	44	10,90%

ALBACETE

Bus	Pesados	Taxis	Motos	Ligeros	TOTAL	HP	ValorHP	%HP
-----	---------	-------	-------	---------	-------	----	---------	-----

Tramo Caribe - Badajoz (Avenida)

Sentido 1	13	24	66	13	313	434	20	46	10,56%
Sentido 2	15	83	581	281	5.334	6.313	8	1.121	17,76%
TOTAL	28	107	647	294	5.647	6.747	8	1.161	17,20%

ALBASANZ

Bus	Pesados	Taxis	Motos	Ligeros	TOTAL	HP	ValorHP	%HP
-----	---------	-------	-------	---------	-------	----	---------	-----

Tramo Santa Leonor - Alfonso Gómez

Sentido 1	0	0	0	0	0	4.072	14	373	9,15%
Sentido 2	0	0	0	0	0	1.708	8	216	12,66%
TOTAL	0	0	0	0	0	5.781	14	477	8,25%

Tramo Miguel Yuste - San Romualdo

Sentido 1	3	108	176	193	3.494	3.974	14	330	8,31%
Sentido 2	2	43	111	161	3.145	3.462	8	462	13,33%
TOTAL	4	151	287	354	6.639	7.436	8	648	8,72%

Tramo San Romualdo - Cronos (Plaza)

Sentido 1	0	34	13	59	1.498	1.605	14	139	8,65%
Sentido 2	1	39	63	86	2.279	2.469	8	364	14,75%
TOTAL	1	74	76	146	3.777	4.073	8	455	11,16%

LISTADO DE TRAMOS

AREA DE GOBIERNO DE MEDIO AMBIENTE Y MOVILIDAD



Intensidad Media Diaria

2012

HP: Hora Punta

Sentido 1: →
Sentido 2: ←

ALBERTO AGUILERA

Bus	Pesados	Taxis	Motos	Ligeros	TOTAL	HP	ValorHP	%HP
-----	---------	-------	-------	---------	-------	----	---------	-----

Tramo	Ruiz Jiménez (Glorieta) - Vallehermoso	Sentido 1	313	260	6.013	2.703	31.386	40.747	18	2.700	6,63%
		Sentido 2	234	238	5.264	2.018	21.772	29.577	8	2.353	7,96%
		TOTAL	546	498	11.276	4.721	53.158	70.325	8	4.455	6,34%

Tramo	Vallehermoso - Galileo	Sentido 1	0	0	0	0	0	30.705	18	2.161	7,04%
		Sentido 2	0	0	0	0	0	24.815	8	2.165	8,72%
		TOTAL	0	0	0	0	0	55.520	8	3.792	6,83%

Tramo	Andrés Mellado - Gaztambide	Sentido 1	0	0	0	0	0	15.747	8	1.488	9,45%
		Sentido 2	0	0	0	0	0	17.182	14	1.236	7,19%
		TOTAL	0	0	0	0	0	32.929	8	2.532	7,69%

ALBERTO AGUILERA (Lateral)

Bus	Pesados	Taxis	Motos	Ligeros	TOTAL	HP	ValorHP	%HP
-----	---------	-------	-------	---------	-------	----	---------	-----

Tramo	Blasco de Garay - Guzmán el Bueno	Sentido 1	0	0	0	0	0	19.047	14	1.312	6,89%
		Sentido 2	0	0	0	0	0	0	0	0	0,00%
		TOTAL	0	0	0	0	0	19.047	14	1.312	6,89%

Tramo	Blasco de Garay - Guzmán el Bueno	Sentido 1	0	0	0	0	0	0	0	0	0,00%
		Sentido 2	0	0	0	0	0	17.377	8	1.643	9,46%
		TOTAL	0	0	0	0	0	17.377	8	1.643	9,46%

ALBERTO AGUILERA (Túnel)

Bus	Pesados	Taxis	Motos	Ligeros	TOTAL	HP	ValorHP	%HP
-----	---------	-------	-------	---------	-------	----	---------	-----

Tramo	Blasco de Garay - Guzmán el Bueno	Sentido 1	0	0	0	0	0	11.141	13	795	7,13%
		Sentido 2	0	0	0	0	0	0	0	0	0,00%
		TOTAL	0	0	0	0	0	11.141	13	795	7,13%

ALBERTO ALCOCER (Laterales), de (Avenida)

Bus	Pesados	Taxis	Motos	Ligeros	TOTAL	HP	ValorHP	%HP
-----	---------	-------	-------	---------	-------	----	---------	-----

Tramo	Bolivia - República Dominicana (Plaza)	Sentido 1	219	137	1.477	500	6.247	8.596	8	884	10,29%
		Sentido 2	209	88	958	278	3.891	5.451	9	462	8,47%
		TOTAL	427	225	2.436	778	10.138	14.047	8	1.226	8,73%

ALBERTO ALCOCER, de (Avenida)

Bus	Pesados	Taxis	Motos	Ligeros	TOTAL	HP	ValorHP	%HP
-----	---------	-------	-------	---------	-------	----	---------	-----

Tramo	Padre Damián - La Habana (Paseo)	Sentido 1	0	0	0	0	0	20.641	18	1.406	6,81%
		Sentido 2	0	0	0	0	0	20.641	14	1.406	6,81%
		TOTAL	0	0	0	0	0	41.283	14	2.793	6,77%

LISTADO DE TRAMOS

AREA DE GOBIERNO DE MEDIO AMBIENTE Y MOVILIDAD



Intensidad Media Diaria

2012

HP: Hora Punta

Sentido 1: →
Sentido 2: ←

ALBUFERA, de la (Avenida)

Bus	Pesados	Taxis	Motos	Ligeros	TOTAL	HP	ValorHP	%HP
-----	---------	-------	-------	---------	-------	----	---------	-----

Tramo	Puente de Vallecas - Monte Igueldo (Avenida)	Sentido 1	0	0	0	0	0	18.716	18	1.300	6,95%
		Sentido 2	0	0	0	0	0	20.133	8	1.299	6,45%
		TOTAL	0	0	0	0	0	38.849	18	2.463	6,34%
Tramo	Puerto de Canfranc - Sierra Carbonera	Sentido 1	0	0	0	0	0	11.123	18	783	7,04%
		Sentido 2	0	0	0	0	0	9.550	8	566	5,93%
		TOTAL	0	0	0	0	0	20.672	18	1.340	6,48%
Tramo	Sierra del Cadí - Payaso Fofó	Sentido 1	0	0	0	0	0	9.545	17	667	6,99%
		Sentido 2	0	0	0	0	0	10.074	9	629	6,25%
		TOTAL	0	0	0	0	0	19.620	17	1.269	6,47%
Tramo	Payaso Fofó - Buenos Aires (Avenida)	Sentido 1	824	214	1.231	765	11.115	14.190	18	1.261	8,88%
		Sentido 2	995	227	2.411	1.044	12.785	17.511	8	1.470	8,39%
		TOTAL	1.819	441	3.642	1.809	23.900	31.701	18	2.543	8,02%
Tramo	Pablo Neruda (Avenida) - Rafael Alberti (Avenida)	Sentido 1	0	0	0	0	0	16.605	13	1.112	6,69%
		Sentido 2	0	0	0	0	0	17.554	7	1.208	6,88%
		TOTAL	0	0	0	0	0	34.159	17	2.265	6,63%
Tramo	Miguel Hernández (Avenida) - Acceso M-40 La Albufera	Sentido 1	587	199	360	405	27.235	28.822	8	2.465	8,55%
		Sentido 2	545	213	899	433	24.438	26.558	18	2.126	8,00%
		TOTAL	1.132	412	1.259	837	51.673	55.380	8	4.356	7,87%
Tramo	Acceso M-40 La Albufera - Cocherón de la Villa	Sentido 1	639	419	556	747	34.694	37.092	8	3.026	8,16%
		Sentido 2	543	230	754	347	19.354	21.256	8	1.647	7,75%
		TOTAL	1.182	649	1.310	1.094	54.049	58.348	8	4.673	8,01%

LISTADO DE TRAMOS

AREA DE GOBIERNO DE MEDIO AMBIENTE Y MOVILIDAD



Intensidad Media Diaria

2012

HP: Hora Punta

Sentido 1: →
Sentido 2: ←

ALCALÁ

Bus	Pesados	Taxis	Motos	Ligeros	TOTAL	HP	ValorHP	%HP
-----	---------	-------	-------	---------	-------	----	---------	-----

Tramo	Sevilla - Cedaceros	Sentido 1	0	0	0	0	0	0	0	0,00%	
		Sentido 2	0	0	0	0	0	12.062	11	902	7,47%
		TOTAL	0	0	0	0	0	12.062	11	902	7,47%
Tramo	Cedaceros - Gran Vía	Sentido 1	1.377	51	4.430	1.443	7.610	15.086	13	1.228	8,14%
		Sentido 2	1.682	136	5.460	2.224	13.367	22.987	21	1.906	8,29%
		TOTAL	3.060	187	9.890	3.667	20.977	38.073	11	2.646	6,95%
Tramo	Gran Vía - Cibeles (Plaza)	Sentido 1	2.156	617	10.558	5.237	25.265	43.943	8	3.187	7,25%
		Sentido 2	2.255	763	10.071	5.175	30.598	49.192	18	3.944	8,02%
		TOTAL	4.411	1.380	20.629	10.412	55.863	93.135	18	6.044	6,49%
Tramo	Cibeles (Plaza) - Independencia (Plaza)	Sentido 1	1.772	520	8.061	4.574	21.010	36.036	14	2.306	6,40%
		Sentido 2	1.185	404	6.101	2.881	19.499	30.297	9	2.044	6,74%
		TOTAL	2.957	924	14.162	7.455	40.508	66.333	8	4.083	6,16%
Tramo	Villanueva - Príncipe de Vergara	Sentido 1	0	0	0	0	0	9.596	8	818	8,52%
		Sentido 2	0	0	0	0	0	19.394	9	1.339	6,91%
		TOTAL	0	0	0	0	0	28.990	8	2.101	7,25%
Tramo	Príncipe de Vergara - Jorge Juan	Sentido 1	0	0	0	0	0	10.404	8	920	8,84%
		Sentido 2	0	0	0	0	0	13.707	8	978	7,13%
		TOTAL	0	0	0	0	0	24.111	8	1.897	7,87%
Tramo	Felipe II (Avenida) - Goya	Sentido 1	880	234	2.928	1.290	7.710	13.115	8	1.328	10,13%
		Sentido 2	230	196	2.486	1.340	8.285	12.592	8	1.092	8,67%
		TOTAL	1.109	430	5.414	2.630	15.995	25.707	8	2.419	9,41%
Tramo	Goya - Alcántara	Sentido 1	635	312	4.398	1.525	8.970	15.918	8	1.505	9,46%
		Sentido 2	537	356	3.268	2.002	13.049	19.292	8	1.638	8,49%
		TOTAL	1.172	668	7.667	3.527	22.019	35.209	8	3.143	8,93%
Tramo	Ayala - Manuel Becerra (Plaza)	Sentido 1	503	214	2.766	1.392	9.094	14.043	8	957	6,82%
		Sentido 2	447	248	2.969	1.860	12.734	18.316	8	1.422	7,76%
		TOTAL	950	463	5.735	3.252	21.828	32.358	8	2.379	7,35%
Tramo	Manuel Becerra (Plaza) - Rufino Blanco	Sentido 1	974	473	3.715	2.043	16.609	23.906	8	1.679	7,02%
		Sentido 2	731	362	3.697	2.364	17.814	25.040	9	1.899	7,58%
		TOTAL	1.705	836	7.412	4.407	34.422	48.945	8	3.443	7,04%
Tramo	Mateo García - Lago Constanza	Sentido 1	0	0	0	0	0	17.081	7	1.050	6,14%
		Sentido 2	0	0	0	0	0	16.075	17	997	6,20%
		TOTAL	0	0	0	0	0	33.156	17	2.021	6,10%
Tramo	Ezequiel Solana - Gutierre de Cetina	Sentido 1	0	0	0	0	0	11.975	12	808	6,75%
		Sentido 2	0	0	0	0	0	12.711	18	862	6,78%
		TOTAL	0	0	0	0	0	24.687	12	1.586	6,42%
Tramo	Tampico - Alegría de Oria	Sentido 1	0	0	0	0	0	12.622	8	1.067	8,46%
		Sentido 2	0	0	0	0	0	11.886	8	918	7,72%
		TOTAL	0	0	0	0	0	24.508	8	1.985	8,10%
Tramo	Miguel Yuste - San Romualdo	Sentido 1	0	0	0	0	0	12.562	18	901	7,17%
		Sentido 2	0	0	0	0	0	10.613	8	930	8,77%
		TOTAL	0	0	0	0	0	23.176	8	1.796	7,75%
Tramo	San Romualdo - Canillejas a Vicalvaro (Avenida)	Sentido 1	0	0	0	0	0	10.616	18	731	6,89%
		Sentido 2	0	0	0	0	0	9.862	8	705	7,15%
		TOTAL	0	0	0	0	0	20.477	8	1.428	6,97%

LISTADO DE TRAMOS

AREA DE GOBIERNO DE MEDIO AMBIENTE Y MOVILIDAD



Intensidad Media Diaria

2012

HP: Hora Punta

Sentido 1: →
Sentido 2: ←

ALCALÁ			Bus	Pesados	Taxis	Motos	Ligeros	TOTAL	HP	ValorHP	%HP
Tramo	Canillejas a Vicálvaro (Avenida) - Nicolasa Gómez	Sentido 1	0	0	0	0	0	13.313	7	1.026	7,71%
		Sentido 2	0	0	0	0	0	9.369	8	701	7,48%
		TOTAL	0	0	0	0	0	22.682	8	1.708	7,53%
Tramo	Gutiérrez Canales - Esfinge	Sentido 1	0	0	0	0	0	13.333	8	978	7,33%
		Sentido 2	0	0	0	0	0	9.339	8	697	7,46%
		TOTAL	0	0	0	0	0	22.672	8	1.675	7,39%
Tramo	Mequinenza - Séptima (Avenida)	Sentido 1	0	0	0	0	0	5.963	18	552	9,26%
		Sentido 2	0	0	0	0	0	4.802	19	374	7,79%
		TOTAL	0	0	0	0	0	10.765	18	896	8,32%
ALCALÁ (Lateral)			Bus	Pesados	Taxis	Motos	Ligeros	TOTAL	HP	ValorHP	%HP
Tramo	Sevilla - Cedaceros	Sentido 1	0	0	0	0	0	0	0	0	0,00%
		Sentido 2	0	0	0	0	0	11.999	8	768	6,40%
		TOTAL	0	0	0	0	0	11.999	8	768	6,40%
Tramo	Independencia (Plaza) - Velázquez	Sentido 1	0	0	0	0	0	65.223	8	4.570	7,01%
		Sentido 2	0	0	0	0	0	0	0	0	0,00%
		TOTAL	0	0	0	0	0	65.223	8	4.570	7,01%
Tramo	Independencia (Plaza) - Velázquez	Sentido 1	0	0	0	0	0	0	0	0	0,00%
		Sentido 2	0	0	0	0	0	5.503	11	441	8,02%
		TOTAL	0	0	0	0	0	5.503	11	441	8,02%
Tramo	Velázquez - Villanueva	Sentido 1	0	0	0	0	0	9.276	8	828	8,93%
		Sentido 2	0	0	0	0	0	0	0	0	0,00%
		TOTAL	0	0	0	0	0	9.276	8	828	8,93%
Tramo	Velázquez - Villanueva	Sentido 1	0	0	0	0	0	0	0	0	0,00%
		Sentido 2	0	0	0	0	0	9.491	9	701	7,38%
		TOTAL	0	0	0	0	0	9.491	9	701	7,38%
ALCALÁ (Túnel)			Bus	Pesados	Taxis	Motos	Ligeros	TOTAL	HP	ValorHP	%HP
Tramo	Independencia (Plaza) - Velázquez	Sentido 1	0	0	0	0	0	0	0	0	0,00%
		Sentido 2	0	0	0	0	0	22.352	10	1.490	6,67%
		TOTAL	0	0	0	0	0	22.352	10	1.490	6,67%
ALCALDE CONDE DE MAYALDE, del (Avenida)			Bus	Pesados	Taxis	Motos	Ligeros	TOTAL	HP	ValorHP	%HP
Tramo	Fuente de la Mora (Camino) - Alcalde Moreno Torres (Plaza)	Sentido 1	0	0	0	0	0	14.681	8	1.401	9,54%
		Sentido 2	0	0	0	0	0	11.090	8	930	8,38%
		TOTAL	0	0	0	0	0	25.771	8	2.330	9,04%
Tramo	Alcalde Moreno Torres (Plaza) - Princesa de Éboli	Sentido 1	0	0	0	0	0	6.449	8	706	10,95%
		Sentido 2	0	0	0	0	0	9.552	8	997	10,43%
		TOTAL	0	0	0	0	0	16.002	8	1.703	10,64%
Tramo	Isabel Clara Eugenia - Niceto Alcalá Zamora (Avenida)	Sentido 1	0	0	0	0	0	8.396	8	878	10,45%
		Sentido 2	0	0	0	0	0	5.850	8	828	14,15%
		TOTAL	0	0	0	0	0	14.246	8	1.705	11,97%

LISTADO DE TRAMOS

AREA DE GOBIERNO DE MEDIO AMBIENTE Y MOVILIDAD



Intensidad Media Diaria

2012

HP: Hora Punta

Sentido 1: →
Sentido 2: ←

ALCALDE GARRIDO JUARISTI

Bus	Pesados	Taxis	Motos	Ligeros	TOTAL	HP	ValorHP	%HP
-----	---------	-------	-------	---------	-------	----	---------	-----

Tramo Arroyo de la Media Legua - Eje O'Donnell (Autovía)

Sentido 1	0	0	0	0	0	5.426	14	449	8,28%
Sentido 2	0	0	0	0	0	11.905	7	1.184	9,94%
TOTAL	0	0	0	0	0	17.331	7	1.318	7,61%

ALCALDE SÁINZ DE BARANDA

Bus	Pesados	Taxis	Motos	Ligeros	TOTAL	HP	ValorHP	%HP
-----	---------	-------	-------	---------	-------	----	---------	-----

Tramo Menéndez Pelayo (Avenida) - Narváez

Sentido 1	0	0	0	0	0	4.006	19	287	7,15%
Sentido 2	0	0	0	0	0	2.730	9	204	7,46%
TOTAL	0	0	0	0	0	6.736	19	475	7,05%

Tramo Narváez - Fernán González

Sentido 1	0	0	0	0	0	4.376	13	312	7,12%
Sentido 2	0	0	0	0	0	4.558	9	360	7,89%
TOTAL	0	0	0	0	0	8.934	9	609	6,81%

Tramo Antonio Arias - Doctor Esquerdo

Sentido 1	0	0	0	0	0	8.819	14	652	7,39%
Sentido 2	0	0	0	0	0	7.399	9	564	7,63%
TOTAL	0	0	0	0	0	16.218	14	1.122	6,92%

Tramo Marqués de Lozoya - Juan Esplandiú

Sentido 1	0	0	0	0	0	6.569	8	744	11,32%
Sentido 2	0	0	0	0	0	8.302	8	755	9,09%
TOTAL	0	0	0	0	0	14.871	8	1.498	10,08%

Tramo Juan Esplandiú - Acceso M-30 Alcalde Sáinz de Baranda

Sentido 1	0	0	0	0	0	3.803	18	310	8,14%
Sentido 2	0	0	0	0	0	8.726	8	914	10,47%
TOTAL	0	0	0	0	0	12.530	8	1.190	9,49%

Tramo Acceso M-30 Alcalde Sáinz de Baranda - José Luis de Arrese

Sentido 1	406	205	1.331	736	10.648	13.529	8	1.443	10,67%
Sentido 2	496	331	2.606	1.476	18.721	23.643	19	2.084	8,81%
TOTAL	901	535	3.937	2.212	29.369	37.172	8	2.714	7,30%

ALCOCER

Bus	Pesados	Taxis	Motos	Ligeros	TOTAL	HP	ValorHP	%HP
-----	---------	-------	-------	---------	-------	----	---------	-----

Tramo Andalucía (Avenida) - Arechavaleta

Sentido 1	0	0	0	0	0	4.704	9	316	6,71%
Sentido 2	0	0	0	0	0	4.995	18	336	6,73%
TOTAL	0	0	0	0	0	9.700	18	639	6,59%

Tramo Arechavaleta - Virgen de los Desamparados

Sentido 1	0	0	0	0	0	4.649	17	330	7,09%
Sentido 2	0	0	0	0	0	4.430	13	328	7,39%
TOTAL	0	0	0	0	0	9.078	13	636	7,00%

Tramo Talleres (Paseo) - San Jenaro

Sentido 1	0	0	0	0	0	3.921	17	281	7,18%
Sentido 2	0	0	0	0	0	3.733	17	257	6,89%
TOTAL	0	0	0	0	0	7.655	17	539	7,04%

ALFONSO XII

Bus	Pesados	Taxis	Motos	Ligeros	TOTAL	HP	ValorHP	%HP
-----	---------	-------	-------	---------	-------	----	---------	-----

Tramo Independencia (Plaza) - Montalbán

Sentido 1	0	0	0	0	0	22.981	19	1.725	7,51%
Sentido 2	0	0	0	0	0	21.042	8	1.891	8,99%
TOTAL	0	0	0	0	0	44.023	8	3.052	6,93%

Tramo Antonio Maura - Felipe IV

Sentido 1	0	0	0	0	0	17.096	20	1.285	7,51%
Sentido 2	0	0	0	0	0	24.192	8	2.527	10,44%
TOTAL	0	0	0	0	0	41.288	19	3.380	8,19%

LISTADO DE TRAMOS

AREA DE GOBIERNO DE MEDIO AMBIENTE Y MOVILIDAD



Intensidad Media Diaria

2012

HP: Hora Punta

Sentido 1: →
Sentido 2: ←

ALFONSO XII (Lateral)

Bus	Pesados	Taxis	Motos	Ligeros	TOTAL	HP	ValorHP	%HP
-----	---------	-------	-------	---------	-------	----	---------	-----

Tramo Espalter - Claudio Moyano

Sentido 1	0	0	0	0	0	2.315	7	253	10,94%
Sentido 2	0	0	0	0	0	0	0	0	0,00%
TOTAL	0	0	0	0	0	2.315	7	253	10,94%

Tramo Espalter - Claudio Moyano

Sentido 1	0	0	0	0	0	0	0	0	0,00%
Sentido 2	0	0	0	0	0	6.435	14	507	7,88%
TOTAL	0	0	0	0	0	6.435	14	507	7,88%

Tramo Claudio Moyano - Infanta Isabel (Paseo)

Sentido 1	0	0	0	0	0	4.230	19	454	10,72%
Sentido 2	0	0	0	0	0	0	0	0	0,00%
TOTAL	0	0	0	0	0	4.230	19	454	10,72%

Tramo Claudio Moyano - Infanta Isabel (Paseo)

Sentido 1	0	0	0	0	0	0	0	0	0,00%
Sentido 2	0	0	0	0	0	4.217	8	746	17,68%
TOTAL	0	0	0	0	0	4.217	8	746	17,68%

ALFONSO XII (Túnel)

Bus	Pesados	Taxis	Motos	Ligeros	TOTAL	HP	ValorHP	%HP
-----	---------	-------	-------	---------	-------	----	---------	-----

Tramo Espalter - Claudio Moyano

Sentido 1	0	0	0	0	0	10.340	18	801	7,74%
Sentido 2	0	0	0	0	0	15.330	8	1.655	10,80%
TOTAL	0	0	0	0	0	25.669	8	2.149	8,37%

Tramo Claudio Moyano - Infanta Isabel (Paseo)

Sentido 1	0	0	0	0	0	10.107	14	725	7,18%
Sentido 2	0	0	0	0	0	14.912	8	1.650	11,06%
TOTAL	0	0	0	0	0	25.019	8	2.084	8,33%

ALFONSO XIII (Lateral), de (Avenida)

Bus	Pesados	Taxis	Motos	Ligeros	TOTAL	HP	ValorHP	%HP
-----	---------	-------	-------	---------	-------	----	---------	-----

Tramo López de Hoyos - Pradillo

Sentido 1	0	0	0	0	0	2.443	8	187	7,65%
Sentido 2	0	0	0	0	0	0	0	0	0,00%
TOTAL	0	0	0	0	0	2.443	8	187	7,65%

Tramo López de Hoyos - Pradillo

Sentido 1	0	0	0	0	0	0	0	0	0,00%
Sentido 2	0	0	0	0	0	8.727	18	671	7,68%
TOTAL	0	0	0	0	0	8.727	18	671	7,68%

ALFONSO XIII (Túnel), de (Avenida)

Bus	Pesados	Taxis	Motos	Ligeros	TOTAL	HP	ValorHP	%HP
-----	---------	-------	-------	---------	-------	----	---------	-----

Tramo López de Hoyos - Pradillo

Sentido 1	0	0	0	0	0	5.235	8	645	12,32%
Sentido 2	0	0	0	0	0	3.081	18	326	10,59%
TOTAL	0	0	0	0	0	8.317	8	857	10,30%

LISTADO DE TRAMOS

AREA DE GOBIERNO DE MEDIO AMBIENTE Y MOVILIDAD



Intensidad Media Diaria

2012

HP: Hora Punta

Sentido 1: →
Sentido 2: ←

ALFONSO XIII, de (Avenida)

ALFONSO XIII, de (Avenida)		Bus	Pesados	Taxis	Motos	Ligeros	TOTAL	HP	ValorHP	%HP	
Tramo	Pradillo - Ramón y Cajal (Avenida)	Sentido 1	0	0	0	0	0	10.179	9	746	7,33%
		Sentido 2	0	0	0	0	0	10.705	8	735	6,86%
		TOTAL	0	0	0	0	0	20.884	18	1.396	6,69%
Tramo	Ramón y Cajal (Avenida) - Pintor Ribera	Sentido 1	0	0	0	0	0	8.129	8	827	10,17%
		Sentido 2	0	0	0	0	0	6.054	18	616	10,17%
		TOTAL	0	0	0	0	0	14.184	8	1.235	8,70%
Tramo	José María Soler (Plz.) - Santa María Magdalena	Sentido 1	0	0	0	0	0	7.706	8	779	10,11%
		Sentido 2	0	0	0	0	0	6.170	8	496	8,03%
		TOTAL	0	0	0	0	0	13.876	8	1.275	9,19%
Tramo	Chile - Perú (Plaza)	Sentido 1	0	0	0	0	0	5.668	8	580	10,24%
		Sentido 2	0	0	0	0	0	6.016	8	673	11,19%
		TOTAL	0	0	0	0	0	11.683	8	1.254	10,73%
Tramo	Perú (Plaza) - Bolivia	Sentido 1	0	0	0	0	0	4.531	8	534	11,79%
		Sentido 2	0	0	0	0	0	6.502	8	630	9,68%
		TOTAL	0	0	0	0	0	11.033	8	1.164	10,55%

ALHAMBRA

ALHAMBRA			Bus	Pesados	Taxis	Motos	Ligeros	TOTAL	HP	ValorHP	%HP
Tramo	Higueras - Concejal Francisco José Jiménez Martín	Sentido 1	0	0	0	0	0	3.835	14	264	6,88%
		Sentido 2	0	0	0	0	0	4.730	8	354	7,49%
		TOTAL	0	0	0	0	0	8.565	9	549	6,41%
Tramo	Cullera - Los Cármenes (Glorieta)	Sentido 1	0	0	0	0	0	4.646	18	321	6,90%
		Sentido 2	0	0	0	0	0	5.251	8	375	7,14%
		TOTAL	0	0	0	0	0	9.898	18	645	6,52%

ALMAGRO

ALMAGRO			Bus	Pesados	Taxis	Motos	Ligeros	TOTAL	HP	ValorHP	%HP
Tramo	Alonso Martínez (Plaza) - Fernando el Santo	Sentido 1	123	213	3.412	1.257	7.241	12.382	9	954	7,70%
		Sentido 2	75	80	1.716	888	4.496	7.297	11	516	7,07%
		TOTAL	198	294	5.128	2.145	11.737	19.679	9	1.399	7,11%
Tramo	Zurbarán - Marqués de Riscal	Sentido 1	119	139	2.484	1.167	7.681	11.643	13	847	7,28%
		Sentido 2	127	58	2.688	1.194	5.697	9.821	12	724	7,37%
		TOTAL	245	197	5.172	2.361	13.378	21.464	12	1.570	7,32%

ALONSO MARTÍNEZ, de (Plaza)

ALONSO MARTÍNEZ, de (Plaza)		Bus	Pesados	Taxis	Motos	Ligeros	TOTAL	HP	ValorHP	%HP
Tramo	-	Sentido 1	0	0	0	0	0	0	0	0,00%
		Sentido 2	0	0	0	0	0	0	0	0,00%
		TOTAL	819	1.509	17.887	8.892	49.503	78.993	20	6.158

ALUCHE (Bajo Suburbano)

ALUCHE (Bajo Suburbano)		Bus	Pesados	Taxis	Motos	Ligeros	TOTAL	HP	ValorHP	%HP	
Tramo	Maqueda - Poblados (Avenida)	Sentido 1	0	0	0	0	0	15.304	18	1.056	6,90%
		Sentido 2	0	0	0	0	0	18.194	20	1.270	6,98%
		TOTAL	0	0	0	0	0	33.498	18	2.222	6,63%

LISTADO DE TRAMOS

AREA DE GOBIERNO DE MEDIO AMBIENTE Y MOVILIDAD



Intensidad Media Diaria

2012

HP: Hora Punta

Sentido 1: →
Sentido 2: ←

AMALARICO

Bus	Pesados	Taxis	Motos	Ligeros	TOTAL	HP	ValorHP	%HP
-----	---------	-------	-------	---------	-------	----	---------	-----

Tramo *Ervigio - Sigerico*

<i>Sentido 1</i>	0	13	4	6	413	439	18	39	9,00%
<i>Sentido 2</i>	0	0	0	0	0	0	0	0	0,00%
TOTAL	0	13	4	6	413	439	18	39	9,00%

AMANECER EN MÉNDEZ ÁLVARO, del (Plaza)

Bus	Pesados	Taxis	Motos	Ligeros	TOTAL	HP	ValorHP	%HP
-----	---------	-------	-------	---------	-------	----	---------	-----

Tramo *Méndez Alvaro - Ramírez de Prado*

<i>Sentido 1</i>	2	67	133	135	1.767	2.126	12	236	11,11%
<i>Sentido 2</i>	0	0	0	0	0	0	0	0	0,00%
TOTAL	2	67	133	135	1.767	2.126	12	236	11,11%

AMANIEL

Bus	Pesados	Taxis	Motos	Ligeros	TOTAL	HP	ValorHP	%HP
-----	---------	-------	-------	---------	-------	----	---------	-----

Tramo *Conde de Toreno (Plz.) - Noviciado*

<i>Sentido 1</i>	0	0	0	0	0	7.759	8	650	8,38%
<i>Sentido 2</i>	0	0	0	0	0	0	0	0	0,00%
TOTAL	0	0	0	0	0	7.759	8	650	8,38%

AMBERES

Bus	Pesados	Taxis	Motos	Ligeros	TOTAL	HP	ValorHP	%HP
-----	---------	-------	-------	---------	-------	----	---------	-----

Tramo *Ribera del Sena - Partenón
(Avenida)*

<i>Sentido 1</i>	0	0	0	0	0	449	14	44	9,89%
<i>Sentido 2</i>	0	0	0	0	0	0	0	0	0,00%
TOTAL	0	0	0	0	0	449	14	44	9,89%

AMÉRICA, de (Avenida)

Bus	Pesados	Taxis	Motos	Ligeros	TOTAL	HP	ValorHP	%HP
-----	---------	-------	-------	---------	-------	----	---------	-----

Tramo *Francisco Silvela - Cartagena*

<i>Sentido 1</i>	888	877	6.882	2.669	38.367	49.692	14	4.050	8,15%
<i>Sentido 2</i>	1.013	600	3.969	3.582	41.429	50.608	8	3.681	7,27%
TOTAL	1.900	1.477	10.851	6.251	79.796	100.300	14	7.493	7,47%

ANA DE AUSTRIA

Bus	Pesados	Taxis	Motos	Ligeros	TOTAL	HP	ValorHP	%HP
-----	---------	-------	-------	---------	-------	----	---------	-----

Tramo *Ignacio Aldecoa - Niceto Alcalá
Zamora (Avenida)*

<i>Sentido 1</i>	0	0	0	0	0	2.483	8	338	13,63%
<i>Sentido 2</i>	0	0	0	0	0	1.732	8	390	22,51%
TOTAL	0	0	0	0	0	4.215	8	728	17,28%

Tramo *Princesa de Éboli - Francisco Pi y
Margall (Avenida)*

<i>Sentido 1</i>	123	50	180	138	3.562	4.052	18	377	9,31%
<i>Sentido 2</i>	132	64	102	120	3.297	3.726	18	381	10,22%
TOTAL	255	114	281	258	6.859	7.778	18	758	9,75%

Tramo *Francisco Pi y Margall (Avenida) -
Infanta María*

<i>Sentido 1</i>	5	19	51	49	1.788	1.912	8	319	16,69%
<i>Sentido 2</i>	8	32	121	69	3.062	3.298	18	432	13,09%
TOTAL	13	51	172	118	4.850	5.210	18	636	12,20%

ÁNCORA

Bus	Pesados	Taxis	Motos	Ligeros	TOTAL	HP	ValorHP	%HP
-----	---------	-------	-------	---------	-------	----	---------	-----

Tramo *Rafael de Riego - Delicias (Paseo)*

<i>Sentido 1</i>	0	0	0	0	0	13.848	12	980	7,08%
<i>Sentido 2</i>	0	0	0	0	0	0	0	0	0,00%
TOTAL	0	0	0	0	0	13.848	12	980	7,08%

LISTADO DE TRAMOS

AREA DE GOBIERNO DE MEDIO AMBIENTE Y MOVILIDAD



Intensidad Media Diaria

2012

HP: Hora Punta

Sentido 1: →
Sentido 2: ←

ANDALUCES

Bus	Pesados	Taxis	Motos	Ligeros	TOTAL	HP	ValorHP	%HP
-----	---------	-------	-------	---------	-------	----	---------	-----

Tramo	Rafael Alberti (Avenida) - San Claudio	Sentido 1	105	19	11	12	1.079	1.226	19	110	8,95%
		Sentido 2	105	27	16	8	770	926	14	97	10,42%
		TOTAL	210	47	26	20	1.849	2.152	14	110	5,10%
Tramo	San Claudio - Rafael Fernández Hijicos	Sentido 1	105	25	16	13	1.304	1.463	8	140	9,54%
		Sentido 2	1	18	16	10	708	752	13	70	9,35%
		TOTAL	106	43	31	23	2.013	2.215	8	205	9,26%
Tramo	Rafael Fernández Hijicos - Miguel Hernández (Avenida)	Sentido 1	112	4	8	13	1.173	1.310	12	129	9,83%
		Sentido 2	0	11	11	4	526	551	13	54	9,74%
		TOTAL	112	14	19	17	1.699	1.861	14	176	9,48%

ANDALUCÍA, de (Avenida)

Bus	Pesados	Taxis	Motos	Ligeros	TOTAL	HP	ValorHP	%HP
-----	---------	-------	-------	---------	-------	----	---------	-----

Tramo	M-40 (Autovía) - La Corte de Faraón	Sentido 1	0	0	0	0	0	26.086	8	1.737	6,66%
		Sentido 2	0	0	0	0	0	25.733	18	1.710	6,64%
		TOTAL	0	0	0	0	0	51.819	18	3.354	6,47%
Tramo	La Corte de Faraón - Felicidad (Avenida)	Sentido 1	0	0	0	0	0	20.317	8	1.464	7,21%
		Sentido 2	0	0	0	0	0	19.838	18	1.375	6,93%
		TOTAL	0	0	0	0	0	40.155	8	2.674	6,66%
Tramo	Alcocer - Gran Vía de Villaverde (Avenida)	Sentido 1	0	0	0	0	0	19.421	8	1.513	7,79%
		Sentido 2	0	0	0	0	0	16.617	18	1.223	7,36%
		TOTAL	0	0	0	0	0	36.038	8	2.540	7,05%
Tramo	Gran Vía de Villaverde (Avenida) - San Dalmacio	Sentido 1	0	0	0	0	0	17.546	8	1.475	8,40%
		Sentido 2	0	0	0	0	0	17.378	18	1.305	7,51%
		TOTAL	0	0	0	0	0	34.924	8	2.670	7,65%

ANDALUCÍA, de (Puente)

Bus	Pesados	Taxis	Motos	Ligeros	TOTAL	HP	ValorHP	%HP
-----	---------	-------	-------	---------	-------	----	---------	-----

Tramo	Legazpi (Plaza) - Cádiz (Glorieta)	Sentido 1	0	0	0	0	0	0	0	0	0,00%
		Sentido 2	0	0	0	0	0	0	0	0	0,00%
		TOTAL	3.400	716	3.929	1.924	24.085	34.141	13	2.072	6,07%

ANDES, de los (Avenida)

Bus	Pesados	Taxis	Motos	Ligeros	TOTAL	HP	ValorHP	%HP
-----	---------	-------	-------	---------	-------	----	---------	-----

Tramo	Yucatán (Glorieta) - Mar Caribe (Glorieta)	Sentido 1	0	0	0	0	0	20.647	8	2.030	9,83%
		Sentido 2	0	0	0	0	0	18.134	8	1.626	8,97%
		TOTAL	0	0	0	0	0	38.781	8	3.656	9,43%
Tramo	Mar Caribe (Glorieta) - Boj	Sentido 1	0	0	0	0	0	19.791	8	1.834	9,27%
		Sentido 2	0	0	0	0	0	15.831	8	1.346	8,50%
		TOTAL	0	0	0	0	0	35.622	8	3.180	8,93%
Tramo	Boj - M-40 (Autovía)	Sentido 1	311	277	1.408	911	19.595	22.506	8	1.885	8,37%
		Sentido 2	419	315	1.310	710	17.056	19.811	8	1.591	8,03%
		TOTAL	729	592	2.719	1.621	36.651	42.317	8	3.476	8,21%

LISTADO DE TRAMOS

AREA DE GOBIERNO DE MEDIO AMBIENTE Y MOVILIDAD



Intensidad Media Diaria

2012

HP: Hora Punta

Sentido 1: →
Sentido 2: ←

ÁNGELES, de los (COSTANILLA)

Bus	Pesados	Taxis	Motos	Ligeros	TOTAL	HP	ValorHP	%HP
-----	---------	-------	-------	---------	-------	----	---------	-----

Tramo Santa Catalina de los Donados (Plaza) - Caños del Peral

Sentido 1	0	0	0	0	0	5.237	12	336	6,42%
Sentido 2	0	0	0	0	0	0	0	0	0,00%
TOTAL	0	0	0	0	0	5.237	12	336	6,42%

Tramo Caños del Peral - Santo Domingo (Plaza)

Sentido 1	9	313	1.939	1.476	6.025	9.884	11	823	8,33%
Sentido 2	0	0	0	0	0	0	0	0	0,00%
TOTAL	9	313	1.939	1.476	6.025	9.884	11	823	8,33%

ANTEQUERA

Bus	Pesados	Taxis	Motos	Ligeros	TOTAL	HP	ValorHP	%HP
-----	---------	-------	-------	---------	-------	----	---------	-----

Tramo San Fermin (Plaza) - San Martín de la Vega (Glorieta)

Sentido 1	327	69	205	90	3.143	3.834	15	277	7,21%
Sentido 2	313	45	353	121	2.944	3.776	7	380	10,07%
TOTAL	641	113	558	211	6.088	7.611	7	538	7,07%

ANTONIO DE LEYVA

Bus	Pesados	Taxis	Motos	Ligeros	TOTAL	HP	ValorHP	%HP
-----	---------	-------	-------	---------	-------	----	---------	-----

Tramo Marqués de Vadillo (Glorieta) - Jacinto Verdaguer

Sentido 1	81	29	363	276	4.849	5.611	19	488	8,71%
Sentido 2	66	52	219	245	5.392	5.980	8	496	8,29%
TOTAL	147	81	581	521	10.241	11.590	19	824	7,11%

Tramo Jacinto Verdaguer - Alejandro Sánchez

Sentido 1	0	0	0	0	0	2.517	18	211	8,38%
Sentido 2	0	0	0	0	0	7.512	8	533	7,10%
TOTAL	0	0	0	0	0	10.029	18	725	7,23%

Tramo Alejandro Sánchez - Santa Lucrecia

Sentido 1	0	0	0	0	0	4.016	18	306	7,63%
Sentido 2	0	0	0	0	0	5.295	18	373	7,05%
TOTAL	0	0	0	0	0	9.311	18	680	7,30%

Tramo Santa Lucrecia - Fernández Ladreda (Plaza)

Sentido 1	0	0	0	0	0	7.612	14	584	7,68%
Sentido 2	0	0	0	0	0	5.747	8	419	7,30%
TOTAL	0	0	0	0	0	13.359	18	982	7,35%

LISTADO DE TRAMOS

AREA DE GOBIERNO DE MEDIO AMBIENTE Y MOVILIDAD



Intensidad Media Diaria

2012

HP: Hora Punta

Sentido 1: →
Sentido 2: ←

ANTONIO LÓPEZ

Bus	Pesados	Taxis	Motos	Ligeros	TOTAL	HP	ValorHP	%HP
-----	---------	-------	-------	---------	-------	----	---------	-----

Tramo	Marqués de Vadillo (Glorieta) - Baleares	Sentido 1	149	41	890	303	5.281	6.670	17	470	7,05%
		Sentido 2	139	40	561	312	5.471	6.529	7	491	7,53%
		TOTAL	288	82	1.451	615	10.752	13.199	18	832	6,30%
Tramo	Baleares - Marqués de Jura Real	Sentido 1	0	0	0	0	0	5.163	17	342	6,62%
		Sentido 2	0	0	0	0	0	7.520	17	506	6,73%
		TOTAL	0	0	0	0	0	12.683	17	848	6,69%
Tramo	Mariblanca - Amparo Usera	Sentido 1	0	0	0	0	0	13.173	19	944	7,17%
		Sentido 2	0	0	0	0	0	9.095	18	672	7,39%
		TOTAL	0	0	0	0	0	22.269	19	1.600	7,19%
Tramo	Amparo Usera - Cádiz (Glorieta)	Sentido 1	190	293	1.314	634	11.146	13.584	18	1.135	8,35%
		Sentido 2	196	242	658	379	8.082	9.571	19	861	8,99%
		TOTAL	386	535	1.972	1.012	19.228	23.155	19	1.857	8,02%
Tramo	Cádiz (Glorieta) - Perales (Camino)	Sentido 1	252	222	282	189	5.228	6.175	19	449	7,27%
		Sentido 2	257	181	1.340	331	6.464	8.578	8	778	9,07%
		TOTAL	509	403	1.622	521	11.692	14.753	8	1.141	7,73%
Tramo	Perales (Camino) - Socuéllamos	Sentido 1	0	0	0	0	0	3.360	18	247	7,36%
		Sentido 2	0	0	0	0	0	8.931	14	693	7,76%
		TOTAL	0	0	0	0	0	12.291	14	928	7,55%
Tramo	Simón González - Virgen de la Encina	Sentido 1	0	0	0	0	0	0	0	0	0,00%
		Sentido 2	0	0	0	0	0	13.361	8	1.053	7,88%
		TOTAL	0	0	0	0	0	13.361	8	1.053	7,88%

ANTONIO MACHADO

Bus	Pesados	Taxis	Motos	Ligeros	TOTAL	HP	ValorHP	%HP
-----	---------	-------	-------	---------	-------	----	---------	-----

Tramo	Francos Rodríguez - Mártires Maristas (Avenida)	Sentido 1	0	0	0	0	0	6.438	14	617	9,58%
		Sentido 2	0	0	0	0	0	6.887	8	837	12,15%
		TOTAL	0	0	0	0	0	13.325	8	1.176	8,83%
Tramo	Mártires Maristas (Avenida) - Isla de Oza	Sentido 1	0	0	0	0	0	7.912	14	693	8,76%
		Sentido 2	0	0	0	0	0	7.418	8	627	8,45%
		TOTAL	0	0	0	0	0	15.330	14	1.139	7,43%

ANTONIO MAURA

Bus	Pesados	Taxis	Motos	Ligeros	TOTAL	HP	ValorHP	%HP
-----	---------	-------	-------	---------	-------	----	---------	-----

Tramo	Alfonso XII - Lealtad (Plaza)	Sentido 1	0	0	0	0	0	1.434	9	126	8,78%
		Sentido 2	0	0	0	0	0	0	0	0	0,00%
		TOTAL	0	0	0	0	0	1.434	9	126	8,78%

AÑASTRO

Bus	Pesados	Taxis	Motos	Ligeros	TOTAL	HP	ValorHP	%HP
-----	---------	-------	-------	---------	-------	----	---------	-----

Tramo	Arturo Soria - Mesena	Sentido 1	0	0	0	0	0	8.041	14	606	7,54%
		Sentido 2	0	0	0	0	0	2.414	8	283	11,72%
		TOTAL	0	0	0	0	0	10.455	8	852	8,15%

LISTADO DE TRAMOS

AREA DE GOBIERNO DE MEDIO AMBIENTE Y MOVILIDAD



Intensidad Media Diaria

2012

HP: Hora Punta

Sentido 1: →
Sentido 2: ←

AQUITANIA

Bus	Pesados	Taxis	Motos	Ligeros	TOTAL	HP	ValorHP	%HP
-----	---------	-------	-------	---------	-------	----	---------	-----

Tramo Alsacia (Plaza) - Canillejas a Vicálvaro (Avenida)

Sentido 1	0	0	0	0	0	15.561	18	1.192	7,66%
Sentido 2	0	0	0	0	0	0	0	0	0,00%
TOTAL	0	0	0	0	0	15.561	18	1.192	7,66%

ARANJUEZ

Bus	Pesados	Taxis	Motos	Ligeros	TOTAL	HP	ValorHP	%HP
-----	---------	-------	-------	---------	-------	----	---------	-----

Tramo Zamora - Doctor Federico Rubio y Galí (Avenida)

Sentido 1	0	6	12	36	564	619	18	77	12,52%
Sentido 2	0	0	0	0	0	0	0	0	0,00%
TOTAL	0	6	12	36	564	619	18	77	12,52%

Tramo San Rogelio - DOCTOR FEDERICO RUBIO Y GALI

Sentido 1	0	11	11	52	776	850	11	102	11,97%
Sentido 2	0	0	0	0	0	0	0	0	0,00%
TOTAL	0	11	11	52	776	850	11	102	11,97%

ARAPILES

Bus	Pesados	Taxis	Motos	Ligeros	TOTAL	HP	ValorHP	%HP
-----	---------	-------	-------	---------	-------	----	---------	-----

Tramo Quevedo (Glorieta) - Magallanes

Sentido 1	0	0	0	0	0	8.204	19	633	7,72%
Sentido 2	0	0	0	0	0	0	0	0	0,00%
TOTAL	0	0	0	0	0	8.204	19	633	7,72%

Tramo Magallanes - Conde del Valle de Suchil (Plaza)

Sentido 1	0	0	0	0	0	3.442	19	272	7,90%
Sentido 2	0	0	0	0	0	3.328	8	263	7,91%
TOTAL	0	0	0	0	0	6.770	19	496	7,33%

ARBOLEDA

Bus	Pesados	Taxis	Motos	Ligeros	TOTAL	HP	ValorHP	%HP
-----	---------	-------	-------	---------	-------	----	---------	-----

Tramo Politécnica Campus Sur - Democracia (Avenida)

Sentido 1	199	133	283	237	7.140	8.011	19	729	9,10%
Sentido 2	89	55	80	42	1.290	1.561	9	218	13,98%
TOTAL	288	188	363	279	8.430	9.571	19	783	8,18%

ARCENTALES, de (Avenida)

Bus	Pesados	Taxis	Motos	Ligeros	TOTAL	HP	ValorHP	%HP
-----	---------	-------	-------	---------	-------	----	---------	-----

Tramo Hermanos García Noblejas - Arcenales (Glorieta)

Sentido 1	30	133	258	256	6.500	7.185	7	1.012	14,08%
Sentido 2	41	209	285	376	9.161	10.094	17	888	8,80%
TOTAL	71	342	543	632	15.661	17.279	7	1.760	10,19%

Tramo Arcenales (Glorieta) - San Romualdo

Sentido 1	0	0	0	0	0	6.978	8	684	9,81%
Sentido 2	0	0	0	0	0	9.803	8	980	10,00%
TOTAL	0	0	0	0	0	16.781	8	1.664	9,92%

Tramo San Romualdo - Canillejas a Vicálvaro (Avenida)

Sentido 1	0	0	0	0	0	10.821	18	882	8,15%
Sentido 2	0	0	0	0	0	9.648	8	1.150	11,92%
TOTAL	0	0	0	0	0	20.469	8	1.748	8,54%

Tramo Canillejas a Vicálvaro (Avenida) - Grecia (Plaza)

Sentido 1	256	66	127	330	12.107	12.888	17	1.012	7,85%
Sentido 2	109	188	218	186	13.220	13.921	8	1.414	10,16%
TOTAL	365	253	344	515	25.327	26.809	8	2.072	7,73%

Tramo Grecia (Plaza) - M-40 (Autovía)

Sentido 1	78	73	78	478	16.531	17.240	14	1.453	8,43%
Sentido 2	178	316	365	294	22.664	23.818	18	1.757	7,38%
TOTAL	256	389	443	772	39.195	41.058	14	3.190	7,77%

LISTADO DE TRAMOS

AREA DE GOBIERNO DE MEDIO AMBIENTE Y MOVILIDAD



Intensidad Media Diaria

2012

HP: Hora Punta

Sentido 1: →
Sentido 2: ←

ARCIPRESTE DE HITA

Bus	Pesados	Taxis	Motos	Ligeros	TOTAL	HP	ValorHP	%HP
-----	---------	-------	-------	---------	-------	----	---------	-----

Tramo Fernández de los Ríos - Fernando El Católico

Sentido 1	0	0	0	0	0	9.553	14	654	6,85%
Sentido 2	0	0	0	0	0	5.106	9	371	7,26%
TOTAL	0	0	0	0	0	14.658	18	972	6,63%

Tramo Fernando El Católico - Meléndez Valdés

Sentido 1	0	0	0	0	0	14.721	18	1.048	7,12%
Sentido 2	0	0	0	0	0	0	0	0	0,00%
TOTAL	0	0	0	0	0	14.721	18	1.048	7,12%

ARCO de la VICTORIA (Laterales), del (Avenida)

Bus	Pesados	Taxis	Motos	Ligeros	TOTAL	HP	ValorHP	%HP
-----	---------	-------	-------	---------	-------	----	---------	-----

Tramo Séneca (Avenida) - Cardenal Cisneros (Plaza)

Sentido 1	2.214	195	1.693	1.163	18.731	24.021	8	2.241	9,33%
Sentido 2	1.149	130	825	727	14.595	17.441	14	1.327	7,61%
TOTAL	3.363	326	2.518	1.891	33.326	41.462	8	3.477	8,39%

ARCOS DE JALÓN

Bus	Pesados	Taxis	Motos	Ligeros	TOTAL	HP	ValorHP	%HP
-----	---------	-------	-------	---------	-------	----	---------	-----

Tramo Pobladura del Valle - Canillejas a Vicálvaro (Avenida)

Sentido 1	0	0	0	0	0	4.098	19	294	7,16%
Sentido 2	0	0	0	0	0	5.319	19	393	7,39%
TOTAL	0	0	0	0	0	9.417	19	687	7,29%

ARENAS Y NAVARRO

Bus	Pesados	Taxis	Motos	Ligeros	TOTAL	HP	ValorHP	%HP
-----	---------	-------	-------	---------	-------	----	---------	-----

Tramo Príncipe de Viana - Sierra de Peña Negra

Sentido 1	2	16	41	48	1.822	1.929	19	351	18,18%
Sentido 2	1	4	7	9	340	360	8	68	18,77%
TOTAL	4	20	48	57	2.162	2.290	19	353	15,42%

AREQUIPA

Bus	Pesados	Taxis	Motos	Ligeros	TOTAL	HP	ValorHP	%HP
-----	---------	-------	-------	---------	-------	----	---------	-----

Tramo Sandro Pertini (Glorieta) - Mar de Cristal (Glorieta)

Sentido 1	409	85	622	650	14.639	16.434	14	1.382	8,41%
Sentido 2	0	0	0	0	0	0	0	0	0,00%
TOTAL	409	85	622	650	14.639	16.434	14	1.382	8,41%

Tramo Mar de Cristal (Glorieta) - Aconcagua

Sentido 1	0	0	0	0	0	14.307	8	1.250	8,74%
Sentido 2	0	0	0	0	0	0	0	0	0,00%
TOTAL	0	0	0	0	0	14.307	8	1.250	8,74%

ARGANDA

Bus	Pesados	Taxis	Motos	Ligeros	TOTAL	HP	ValorHP	%HP
-----	---------	-------	-------	---------	-------	----	---------	-----

Tramo Doctor Vallejo Nájera (Paseo) - Yaserías (Paseo)

Sentido 1	0	0	0	0	0	1.425	8	146	10,22%
Sentido 2	0	0	0	0	0	4.755	8	463	9,73%
TOTAL	0	0	0	0	0	6.180	8	608	9,85%

ARRIAGA

Bus	Pesados	Taxis	Motos	Ligeros	TOTAL	HP	ValorHP	%HP
-----	---------	-------	-------	---------	-------	----	---------	-----

Tramo Ezequiel Solana - Daroca (Avenida)

Sentido 1	14	136	122	57	3.362	3.704	7	341	9,19%
Sentido 2	18	208	172	55	6.040	6.497	8	883	13,59%
TOTAL	32	344	294	112	9.402	10.201	8	1.215	11,91%

LISTADO DE TRAMOS

AREA DE GOBIERNO DE MEDIO AMBIENTE Y MOVILIDAD



Intensidad Media Diaria

2012

HP: Hora Punta

Sentido 1: →
Sentido 2: ←

ARRIAZA	Bus	Pesados	Taxis	Motos	Ligeros	TOTAL	HP	ValorHP	%HP
---------	-----	---------	-------	-------	---------	-------	----	---------	-----

Tramo	Irún - San Vicente (Cuesta)	Sentido 1	0	0	0	0	0	14.068	19	948	6,74%
		Sentido 2	0	0	0	0	0	0	0	0	0,00%
		TOTAL	0	0	0	0	0	14.068	19	948	6,74%

ARRIETA	Bus	Pesados	Taxis	Motos	Ligeros	TOTAL	HP	ValorHP	%HP
---------	-----	---------	-------	-------	---------	-------	----	---------	-----

Tramo	Santo Domingo (Cuesta) - Encarnación (Plaza)	Sentido 1	697	57	338	93	886	2.070	11	170	8,19%
		Sentido 2	706	40	237	119	815	1.917	19	164	8,55%
		TOTAL	1.403	96	575	212	1.701	3.987	19	302	7,58%

ARROYO BELINCOSO	Bus	Pesados	Taxis	Motos	Ligeros	TOTAL	HP	ValorHP	%HP
------------------	-----	---------	-------	-------	---------	-------	----	---------	-----

Tramo	Corregidor Sancho de Córdoba (Plaza) - Camino de los Vinateros	Sentido 1	0	0	0	0	0	5.595	7	501	8,95%
		Sentido 2	0	0	0	0	0	4.373	18	350	8,01%
		TOTAL	0	0	0	0	0	9.968	18	751	7,53%

Tramo	Camino de los Vinateros - Doctor García Tapia (Avenida)	Sentido 1	0	0	0	0	0	2.685	7	243	9,05%
		Sentido 2	0	0	0	0	0	2.247	18	176	7,82%
		TOTAL	0	0	0	0	0	4.932	8	383	7,78%

ARROYO de la MEDIA LEGUA	Bus	Pesados	Taxis	Motos	Ligeros	TOTAL	HP	ValorHP	%HP
--------------------------	-----	---------	-------	-------	---------	-------	----	---------	-----

Tramo	Corregidor Alonso de Aguilar (Plaza) - Camino de los Vinateros	Sentido 1	0	0	0	0	0	4.022	8	488	12,14%
		Sentido 2	0	0	0	0	0	4.003	12	279	6,96%
		TOTAL	0	0	0	0	0	8.025	8	699	8,71%

Tramo	Camino de los Vinateros - Doctor García Tapia (Avenida)	Sentido 1	0	0	0	0	0	6.132	8	897	14,62%
		Sentido 2	0	0	0	0	0	4.662	18	371	7,96%
		TOTAL	0	0	0	0	0	10.794	8	1.144	10,60%

Tramo	Alcalde Garrido Juaristi - Santa Irene	Sentido 1	0	0	0	0	0	7.580	8	1.013	13,36%
		Sentido 2	0	0	0	0	0	6.402	14	553	8,64%
		TOTAL	0	0	0	0	0	13.982	8	1.370	9,80%

ARROYO de laS PILILLAS	Bus	Pesados	Taxis	Motos	Ligeros	TOTAL	HP	ValorHP	%HP
------------------------	-----	---------	-------	-------	---------	-------	----	---------	-----

Tramo	Corregidor Sancho de Córdoba (Plaza) - Encuentro (Plaza)	Sentido 1	0	0	0	0	0	5.033	19	355	7,05%
		Sentido 2	0	0	0	0	0	7.329	8	574	7,83%
		TOTAL	0	0	0	0	0	12.362	8	828	6,70%

ARROYO DE POZUELO	Bus	Pesados	Taxis	Motos	Ligeros	TOTAL	HP	ValorHP	%HP
-------------------	-----	---------	-------	-------	---------	-------	----	---------	-----

Tramo	Covatillas - Río Zánacara (Glorieta)	Sentido 1	0	0	0	0	0	8.051	15	748	9,29%
		Sentido 2	0	0	0	0	0	8.707	8	949	10,89%
		TOTAL	0	0	0	0	0	16.758	8	1.433	8,55%

Tramo	Río Zánacara (Glorieta) - Sierra Paramera (Glorieta)	Sentido 1	0	0	0	0	0	4.512	19	352	7,80%
		Sentido 2	0	0	0	0	0	5.743	8	577	10,05%
		TOTAL	0	0	0	0	0	10.254	8	816	7,96%

LISTADO DE TRAMOS

AREA DE GOBIERNO DE MEDIO AMBIENTE Y MOVILIDAD



Intensidad Media Diaria

2012

HP: Hora Punta

Sentido 1: →
Sentido 2: ←

ARROYO DEL OLIVAR

Bus	Pesados	Taxis	Motos	Ligeros	TOTAL	HP	ValorHP	%HP
-----	---------	-------	-------	---------	-------	----	---------	-----

Tramo	Pedro Laborde - Buenos Aires (Avenida)	Sentido 1	2	56	23	60	2.076	2.223	20	206	9,26%
		Sentido 2	0	55	75	80	2.850	3.070	8	245	7,97%
		TOTAL	2	111	99	140	4.926	5.294	17	436	8,23%
Tramo	Buenos Aires (Avenida) - Payaso Fofó	Sentido 1	157	58	52	86	2.510	2.873	18	241	8,39%
		Sentido 2	152	93	13	88	2.487	2.842	9	245	8,61%
		TOTAL	309	151	66	174	4.998	5.715	19	423	7,41%
Tramo	Payaso Fofó - Carlos Martín Álvarez	Sentido 1	0	0	0	0	0	3.778	18	278	7,37%
		Sentido 2	0	0	0	0	0	2.531	18	197	7,76%
		TOTAL	0	0	0	0	0	6.309	18	475	7,53%
Tramo	Sierra Carbonera - Martínez de la Riva	Sentido 1	0	0	0	0	0	5.690	18	397	6,98%
		Sentido 2	0	0	0	0	0	0	0	0	0,00%
		TOTAL	0	0	0	0	0	5.690	18	397	6,98%

ARROYO DEL SANTO, del (Avenida)

Bus	Pesados	Taxis	Motos	Ligeros	TOTAL	HP	ValorHP	%HP
-----	---------	-------	-------	---------	-------	----	---------	-----

Tramo	Mar Caribe (Glorieta) - Azaleas (Avenida)	Sentido 1	0	0	0	0	0	4.271	15	325	7,60%
		Sentido 2	0	0	0	0	0	2.883	20	221	7,65%
		TOTAL	0	0	0	0	0	7.155	19	517	7,23%

ARROYO FONTARRÓN

Bus	Pesados	Taxis	Motos	Ligeros	TOTAL	HP	ValorHP	%HP
-----	---------	-------	-------	---------	-------	----	---------	-----

Tramo	Encomienda de Palacios - Pío Felipe	Sentido 1	0	0	0	0	0	8.916	8	776	8,70%
		Sentido 2	0	0	0	0	0	8.868	8	789	8,90%
		TOTAL	0	0	0	0	0	17.784	8	1.565	8,80%
Tramo	Pío Felipe - Fuente Carrantona	Sentido 1	0	0	0	0	0	3.426	16	257	7,49%
		Sentido 2	0	0	0	0	0	3.202	8	326	10,17%
		TOTAL	0	0	0	0	0	6.629	8	579	8,74%
Tramo	Fuente Carrantona - Encomienda de Palacios	Sentido 1	0	0	0	0	0	4.448	8	409	9,19%
		Sentido 2	0	0	0	0	0	2.536	8	244	9,62%
		TOTAL	0	0	0	0	0	6.984	8	653	9,35%

ARROYO FONTARRÓN (Lateral)

Bus	Pesados	Taxis	Motos	Ligeros	TOTAL	HP	ValorHP	%HP
-----	---------	-------	-------	---------	-------	----	---------	-----

Tramo	Encuentro (Plaza) - Corregidor Juan Francisco de Luján	Sentido 1	0	0	0	0	0	4.296	14	321	7,46%
		Sentido 2	0	0	0	0	0	4.380	8	389	8,88%
		TOTAL	0	0	0	0	0	8.676	8	642	7,40%

ARROYO FONTARRÓN (Túnel)

Bus	Pesados	Taxis	Motos	Ligeros	TOTAL	HP	ValorHP	%HP
-----	---------	-------	-------	---------	-------	----	---------	-----

Tramo	Encuentro (Plaza) - Corregidor Juan Francisco de Luján	Sentido 1	0	0	0	0	0	4.298	7	437	10,16%
		Sentido 2	0	0	0	0	0	0	0	0	0,00%
		TOTAL	0	0	0	0	0	4.298	7	437	10,16%

LISTADO DE TRAMOS



AREA DE GOBIERNO DE MEDIO AMBIENTE Y MOVILIDAD



Intensidad Media Diaria

2012

HP: Hora Punta

Sentido 1: 
Sentido 2: 

ARTILLEROS, de los (Paseo)

Bus	Pesados	Taxis	Motos	Ligeros	TOTAL	HP	ValorHP	%HP
-----	---------	-------	-------	---------	-------	----	---------	-----

Tramo San Cipriano - Villacarlos

Sentido 1	0	0	0	0	0	4.777	8	335	7,01%
Sentido 2	0	0	0	0	0	2.801	14	221	7,90%
TOTAL	0	0	0	0	0	7.578	14	544	7,18%

Tramo Calahorra - Vicalvarada (Plaza)

Sentido 1	0	0	0	0	0	4.722	14	374	7,92%
Sentido 2	0	0	0	0	0	4.756	14	344	7,22%
TOTAL	0	0	0	0	0	9.477	14	718	7,57%

ARTISTAS

Bus	Pesados	Taxis	Motos	Ligeros	TOTAL	HP	ValorHP	%HP
-----	---------	-------	-------	---------	-------	----	---------	-----

Tramo Cuatro Caminos (Glorieta) -
Comandante Zorita

Sentido 1	0	0	0	0	0	0	0	0	0,00%
Sentido 2	0	36	102	165	918	1.228	12	115	9,38%
TOTAL	0	36	102	165	918	1.228	12	115	9,38%

LISTADO DE TRAMOS

AREA DE GOBIERNO DE MEDIO AMBIENTE Y MOVILIDAD



Intensidad Media Diaria

2012

HP: Hora Punta

Sentido 1: →
Sentido 2: ←

ARTURO SORIA

Bus	Pesados	Taxis	Motos	Ligeros	TOTAL	HP	ValorHP	%HP
-----	---------	-------	-------	---------	-------	----	---------	-----

Tramo	Alcalá - José del Hierro	Sentido 1	0	0	0	0	0	13.086	8	1.070	8,18%
		Sentido 2	0	0	0	0	0	14.857	17	1.071	7,21%
		TOTAL	0	0	0	0	0	27.943	8	2.053	7,35%
Tramo	José del Hierro - Josefa Valcárcel	Sentido 1	0	0	0	0	0	21.156	8	1.692	8,00%
		Sentido 2	0	0	0	0	0	15.600	18	1.122	7,19%
		TOTAL	0	0	0	0	0	36.756	18	2.607	7,09%
Tramo	Josefa Valcárcel - Gregorio Benítez	Sentido 1	0	364	2.057	2.088	25.537	30.579	8	2.463	8,05%
		Sentido 2	289	323	2.094	1.169	19.860	23.859	18	1.714	7,18%
		TOTAL	289	687	4.151	3.257	45.397	54.439	8	4.140	7,61%
Tramo	Gregorio Benítez - Torrecilla del Puerto	Sentido 1	267	265	1.406	1.348	17.664	21.056	8	1.626	7,72%
		Sentido 2	382	288	2.654	1.260	17.781	22.494	8	1.626	7,23%
		TOTAL	649	554	4.061	2.608	35.445	43.551	8	3.253	7,47%
Tramo	Torrecilla del Puerto - Diego Ayllón	Sentido 1	0	0	0	0	0	17.645	8	1.489	8,44%
		Sentido 2	0	0	0	0	0	23.335	18	1.788	7,66%
		TOTAL	0	0	0	0	0	40.981	8	3.184	7,77%
Tramo	Diego Ayllón - Sorzano	Sentido 1	0	0	0	0	0	15.357	7	1.173	7,64%
		Sentido 2	0	0	0	0	0	14.951	7	1.044	6,98%
		TOTAL	0	0	0	0	0	30.307	7	2.218	7,32%
Tramo	Sorzano - José Silva	Sentido 1	430	322	1.835	1.516	20.686	24.910	8	2.174	8,73%
		Sentido 2	407	274	2.792	1.427	15.138	20.163	8	1.667	8,27%
		TOTAL	836	596	4.627	2.943	35.824	45.073	8	3.842	8,52%
Tramo	José Silva - López de Hoyos	Sentido 1	319	238	1.325	1.066	14.074	17.134	8	1.571	9,17%
		Sentido 2	323	274	3.110	1.599	16.832	22.268	8	2.002	8,99%
		TOTAL	642	512	4.435	2.665	30.906	39.403	8	3.572	9,07%
Tramo	López de Hoyos - Navarro Amandi	Sentido 1	0	0	0	0	0	18.776	8	2.138	11,39%
		Sentido 2	0	0	0	0	0	18.628	8	1.456	7,82%
		TOTAL	0	0	0	0	0	37.403	8	3.594	9,61%
Tramo	Navarro Amandi - Emeterio Castaños	Sentido 1	0	0	0	0	0	15.457	8	1.361	8,81%
		Sentido 2	0	0	0	0	0	10.729	18	870	8,11%
		TOTAL	0	0	0	0	0	26.186	8	2.093	7,99%
Tramo	Emeterio Castaños - Añastro	Sentido 1	0	0	0	0	0	12.575	8	1.050	8,35%
		Sentido 2	0	0	0	0	0	17.434	18	1.410	8,09%
		TOTAL	0	0	0	0	0	30.010	18	2.306	7,69%
Tramo	Dalia - Manuel Azaña M-11 (Avenida)	Sentido 1	0	0	0	0	0	13.299	8	1.105	8,31%
		Sentido 2	0	0	0	0	0	14.680	19	1.211	8,25%
		TOTAL	0	0	0	0	0	27.979	19	2.114	7,56%

ARZOBISPO MORCILLO

Bus	Pesados	Taxis	Motos	Ligeros	TOTAL	HP	ValorHP	%HP
-----	---------	-------	-------	---------	-------	----	---------	-----

Tramo	Pedro Rico - Julio Palacios	Sentido 1	0	0	0	0	0	3.948	14	387	9,80%
		Sentido 2	0	0	0	0	0	3.161	8	337	10,66%
		TOTAL	0	0	0	0	0	7.109	8	624	8,77%
Tramo	Julio Palacios - Pedro Rico	Sentido 1	0	0	0	0	0	3.387	14	342	10,10%
		Sentido 2	0	0	0	0	0	2.775	8	324	11,68%
		TOTAL	0	0	0	0	0	6.162	8	588	9,54%

LISTADO DE TRAMOS

AREA DE GOBIERNO DE MEDIO AMBIENTE Y MOVILIDAD



Intensidad Media Diaria

2012

HP: Hora Punta

Sentido 1: →
Sentido 2: ←

ARZOBISPO MORCILLO (Lateral)

Bus	Pesados	Taxis	Motos	Ligeros	TOTAL	HP	ValorHP	%HP
-----	---------	-------	-------	---------	-------	----	---------	-----

Tramo Castellana (Paseo) - Pedro Rico

Sentido 1	0	0	0	0	0	2.306	14	278	12,06%
Sentido 2	0	0	0	0	0	0	0	0	0,00%
TOTAL	0	0	0	0	0	2.306	14	278	12,06%

Tramo Castellana (Paseo) - Pedro Rico

Sentido 1	0	0	0	0	0	0	0	0	0,00%
Sentido 2	0	0	0	0	0	6.486	8	677	10,44%
TOTAL	0	0	0	0	0	6.486	8	677	10,44%

ARZOBISPO MORCILLO (Túnel)

Bus	Pesados	Taxis	Motos	Ligeros	TOTAL	HP	ValorHP	%HP
-----	---------	-------	-------	---------	-------	----	---------	-----

Tramo Castellana (Paseo) - Pedro Rico

Sentido 1	0	0	0	0	0	1.116	14	148	13,30%
Sentido 2	0	0	0	0	0	0	0	0	0,00%
TOTAL	0	0	0	0	0	1.116	14	148	13,30%

ASCAO

Bus	Pesados	Taxis	Motos	Ligeros	TOTAL	HP	ValorHP	%HP
-----	---------	-------	-------	---------	-------	----	---------	-----

Tramo José Arcones Gil - Emilio Ferrari

Sentido 1	0	0	0	0	0	8.911	18	777	8,72%
Sentido 2	0	0	0	0	0	0	0	0	0,00%
TOTAL	0	0	0	0	0	8.911	18	777	8,72%

Tramo Emilio Ferrari - Ezequiel Solana

Sentido 1	0	0	0	0	0	10.001	18	886	8,86%
Sentido 2	0	0	0	0	0	6.941	8	689	9,93%
TOTAL	0	0	0	0	0	16.942	18	1.283	7,57%

ASTROS

Bus	Pesados	Taxis	Motos	Ligeros	TOTAL	HP	ValorHP	%HP
-----	---------	-------	-------	---------	-------	----	---------	-----

Tramo Astros (Plaza) - Estrella Polar

Sentido 1	0	0	0	0	0	8.735	14	761	8,71%
Sentido 2	0	0	0	0	0	11.121	8	979	8,80%
TOTAL	0	0	0	0	0	19.855	14	1.356	6,83%

ASTURIAS, de (Avenida)

Bus	Pesados	Taxis	Motos	Ligeros	TOTAL	HP	ValorHP	%HP
-----	---------	-------	-------	---------	-------	----	---------	-----

Tramo Castilla (Plaza) - Magnolias

Sentido 1	177	156	1.061	939	11.184	13.563	8	1.223	9,02%
Sentido 2	146	91	642	871	8.543	10.324	8	994	9,63%
TOTAL	322	247	1.703	1.811	19.726	23.887	8	2.217	9,28%

Tramo Dirección (Paseo) - Sinesio Delgado

Sentido 1	100	200	886	606	13.188	14.989	20	1.179	7,87%
Sentido 2	147	170	856	787	12.367	14.360	8	1.400	9,75%
TOTAL	247	369	1.742	1.393	25.555	29.349	8	2.580	8,79%

ASURA

Bus	Pesados	Taxis	Motos	Ligeros	TOTAL	HP	ValorHP	%HP
-----	---------	-------	-------	---------	-------	----	---------	-----

Tramo Torrecilla del Puerto - Silvano

Sentido 1	0	0	0	0	0	6.557	8	588	8,96%
Sentido 2	0	0	0	0	0	0	0	0	0,00%
TOTAL	0	0	0	0	0	6.557	8	588	8,96%

LISTADO DE TRAMOS

AREA DE GOBIERNO DE MEDIO AMBIENTE Y MOVILIDAD



Intensidad Media Diaria

2012

HP: Hora Punta

Sentido 1: →
Sentido 2: ←

ATOCHA

Bus	Pesados	Taxis	Motos	Ligeros	TOTAL	HP	ValorHP	%HP
-----	---------	-------	-------	---------	-------	----	---------	-----

Tramo	Emperador Carlos V (Plaza) - Santa Inés	Sentido 1	584	404	2.925	1.736	13.461	19.212	16	1.476	7,69%
		Sentido 2	535	280	1.780	966	6.837	10.436	12	818	7,84%
		TOTAL	1.120	684	4.705	2.703	20.298	29.648	16	2.215	7,47%

Tramo	Santa Inés - Moratín	Sentido 1	0	0	0	0	0	15.462	10	964	6,24%
		Sentido 2	0	0	0	0	0	8.157	12	563	6,90%
		TOTAL	0	0	0	0	0	23.619	12	1.459	6,18%

Tramo	San Sebastián - Jacinto Benavente (Plaza)	Sentido 1	0	0	0	0	0	20.690	10	1.177	5,69%
		Sentido 2	0	0	0	0	0	0	0	0	0,00%
		TOTAL	0	0	0	0	0	20.690	10	1.177	5,69%

ATOCHA (Lateral)

Bus	Pesados	Taxis	Motos	Ligeros	TOTAL	HP	ValorHP	%HP
-----	---------	-------	-------	---------	-------	----	---------	-----

Tramo	Jacinto Benavente (Plaza) - Provincia (Plaza)	Sentido 1	0	0	0	0	0	4.368	20	251	5,76%
		Sentido 2	0	0	0	0	0	0	0	0	0,00%
		TOTAL	0	0	0	0	0	4.368	20	251	5,76%

ATOCHA (Lateral), de (Ronda)

Bus	Pesados	Taxis	Motos	Ligeros	TOTAL	HP	ValorHP	%HP
-----	---------	-------	-------	---------	-------	----	---------	-----

Tramo	Emperador Carlos V (Plaza) - Argumosa	Sentido 1	0	0	0	0	0	8.412	19	545	6,47%
		Sentido 2	0	0	0	0	0	0	0	0	0,00%
		TOTAL	0	0	0	0	0	8.412	19	545	6,47%

Tramo	Emperador Carlos V (Plaza) - Argumosa	Sentido 1	0	0	0	0	0	0	0	0	0,00%
		Sentido 2	0	0	0	0	0	4.844	9	312	6,44%
		TOTAL	0	0	0	0	0	4.844	9	312	6,44%

ATOCHA (Túnel)

Bus	Pesados	Taxis	Motos	Ligeros	TOTAL	HP	ValorHP	%HP
-----	---------	-------	-------	---------	-------	----	---------	-----

Tramo	Jacinto Benavente (Plaza) - Provincia (Plaza)	Sentido 1	0	0	0	0	0	5.363	13	325	6,06%
		Sentido 2	0	0	0	0	0	0	0	0	0,00%
		TOTAL	0	0	0	0	0	5.363	13	325	6,06%

ATOCHA (Túnel), de (Ronda)

Bus	Pesados	Taxis	Motos	Ligeros	TOTAL	HP	ValorHP	%HP
-----	---------	-------	-------	---------	-------	----	---------	-----

Tramo	Emperador Carlos V (Plaza) - Argumosa	Sentido 1	0	0	0	0	0	10.596	19	739	6,97%
		Sentido 2	0	0	0	0	0	14.592	8	1.372	9,41%
		TOTAL	0	0	0	0	0	25.187	8	1.947	7,73%

AURORA BOREAL, de la (Avenida)

Bus	Pesados	Taxis	Motos	Ligeros	TOTAL	HP	ValorHP	%HP
-----	---------	-------	-------	---------	-------	----	---------	-----

Tramo	Dehesa de Vicálvaro - Minerva	Sentido 1	0	0	0	0	0	4.843	8	428	8,84%
		Sentido 2	0	0	0	0	0	3.250	8	336	10,35%
		TOTAL	0	0	0	0	0	8.093	8	764	9,44%

LISTADO DE TRAMOS

AREA DE GOBIERNO DE MEDIO AMBIENTE Y MOVILIDAD



Intensidad Media Diaria

2012

HP: Hora Punta

Sentido 1: →
Sentido 2: ←

AVIACIÓN, de la (Avenida)

	Bus	Pesados	Taxis	Motos	Ligeros	TOTAL	HP	ValorHP	%HP
Tramo A-5 (Autovía) - Monroy									
Sentido 1	0	0	0	0	0	9.384	19	730	7,78%
Sentido 2	0	0	0	0	0	12.244	8	1.278	10,43%
TOTAL	0	0	0	0	0	21.628	8	1.852	8,56%
Tramo Monroy - Valle Inclán									
Sentido 1	231	104	83	129	6.401	6.954	19	552	7,94%
Sentido 2	369	122	112	194	8.925	9.727	8	1.067	10,96%
TOTAL	600	226	194	322	15.326	16.681	8	1.458	8,74%
Tramo Valle Inclán - Rafael Finat									
Sentido 1	0	0	0	0	0	4.259	14	348	8,16%
Sentido 2	0	0	0	0	0	8.279	8	826	9,98%
TOTAL	0	0	0	0	0	12.538	8	1.072	8,55%
Tramo Rafael Finat - General Millán Astray									
Sentido 1	0	0	0	0	0	4.365	14	341	7,81%
Sentido 2	0	0	0	0	0	3.645	8	469	12,88%
TOTAL	0	0	0	0	0	8.010	8	739	9,22%

ÁVILA

	Bus	Pesados	Taxis	Motos	Ligeros	TOTAL	HP	ValorHP	%HP
Tramo Bravo Murillo - Lérida									
Sentido 1	0	0	0	0	0	6.153	8	548	8,90%
Sentido 2	0	0	0	0	0	0	0	0	0,00%
TOTAL	0	0	0	0	0	6.153	8	548	8,90%
Tramo Lérida - Infanta Mercedes									
Sentido 1	0	0	0	0	0	5.593	8	519	9,28%
Sentido 2	0	0	0	0	0	0	0	0	0,00%
TOTAL	0	0	0	0	0	5.593	8	519	9,28%

AYACUCHO

	Bus	Pesados	Taxis	Motos	Ligeros	TOTAL	HP	ValorHP	%HP
Tramo Aconcagua - Mar de Cristal (Gta)									
Sentido 1	0	0	0	0	0	9.696	14	745	7,69%
Sentido 2	0	0	0	0	0	0	0	0	0,00%
TOTAL	0	0	0	0	0	9.696	14	745	7,69%
Tramo Mar de Cristal (Glorieta) - Sandro Pertini (Glorieta)									
Sentido 1	242	88	171	235	10.822	11.561	8	831	7,19%
Sentido 2	0	0	0	0	0	0	0	0	0,00%
TOTAL	242	88	171	235	10.822	11.561	8	831	7,19%

AZCONA

	Bus	Pesados	Taxis	Motos	Ligeros	TOTAL	HP	ValorHP	%HP
Tramo Camilo José Cela (Avenida) - Cartagena									
Sentido 1	0	0	0	0	0	9.774	11	751	7,69%
Sentido 2	0	0	0	0	0	0	0	0	0,00%
TOTAL	0	0	0	0	0	9.774	11	751	7,69%
Tramo Cartagena - Francisco Silvela									
Sentido 1	0	0	0	0	0	12.164	11	898	7,38%
Sentido 2	0	0	0	0	0	0	0	0	0,00%
TOTAL	0	0	0	0	0	12.164	11	898	7,38%

AZUCENAS

	Bus	Pesados	Taxis	Motos	Ligeros	TOTAL	HP	ValorHP	%HP
Tramo Fereluz - Ana María									
Sentido 1	0	0	0	0	0	1.182	18	90	7,64%
Sentido 2	0	0	0	0	0	0	0	0	0,00%
TOTAL	0	0	0	0	0	1.182	18	90	7,64%

LISTADO DE TRAMOS

AREA DE GOBIERNO DE MEDIO AMBIENTE Y MOVILIDAD



Intensidad Media Diaria

2012

HP: Hora Punta

Sentido 1: →
Sentido 2: ←

BADAJOZ, de (Avenida)

Bus	Pesados	Taxis	Motos	Ligeros	TOTAL	HP	ValorHP	%HP
-----	---------	-------	-------	---------	-------	----	---------	-----

Tramo	Brasilia (Avenida) - Salvador de Madariaga	Sentido 1	290	174	1.237	713	14.822	17.257	8	1.962	11,37%
		Sentido 2	266	181	2.255	761	12.710	16.198	18	1.462	9,03%
		TOTAL	556	355	3.492	1.475	27.532	33.456	8	3.232	9,66%

Tramo	Salvador de Madariaga - Martínez Villergas	Sentido 1	261	112	761	376	7.259	8.790	8	789	8,98%
		Sentido 2	273	186	2.527	746	12.204	15.962	18	1.484	9,29%
		TOTAL	534	297	3.289	1.123	19.463	24.751	8	2.254	9,11%

Tramo	Martínez Villergas - Torrelaguna	Sentido 1	0	0	0	0	0	3.700	7	261	7,06%
		Sentido 2	0	0	0	0	0	6.581	14	598	9,09%
		TOTAL	0	0	0	0	0	10.281	14	827	8,05%

Tramo	Torrelaguna - Madre Antonia París	Sentido 1	0	0	0	0	0	2.899	12	221	7,64%
		Sentido 2	0	0	0	0	0	4.915	14	489	9,95%
		TOTAL	0	0	0	0	0	7.814	14	671	8,58%

BAILÉN

Bus	Pesados	Taxis	Motos	Ligeros	TOTAL	HP	ValorHP	%HP
-----	---------	-------	-------	---------	-------	----	---------	-----

Tramo	Mayor - San Francisco (Plaza)	Sentido 1	438	285	2.074	1.434	10.239	14.570	19	1.219	8,36%
		Sentido 2	417	353	3.792	1.296	9.532	15.455	8	1.454	9,41%
		TOTAL	855	638	5.866	2.730	19.771	30.025	8	2.042	6,80%

BAILÉN (Lateral)

Bus	Pesados	Taxis	Motos	Ligeros	TOTAL	HP	ValorHP	%HP
-----	---------	-------	-------	---------	-------	----	---------	-----

Tramo	España (Plaza) - Marina Española (Plaza)	Sentido 1	0	0	0	0	0	6.391	10	394	6,16%
		Sentido 2	0	0	0	0	0	0	0	0	0,00%
		TOTAL	0	0	0	0	0	6.391	10	394	6,16%

Tramo	España (Plaza) - Marina Española (Plaza)	Sentido 1	0	0	0	0	0	0	0	0	0,00%
		Sentido 2	0	0	0	0	0	7.003	9	460	6,56%
		TOTAL	0	0	0	0	0	7.003	9	460	6,56%

Tramo	Marina Española (Plaza) - San Quintín	Sentido 1	0	0	0	0	0	2.791	9	219	7,85%
		Sentido 2	0	0	0	0	0	0	0	0	0,00%
		TOTAL	0	0	0	0	0	2.791	9	219	7,85%

Tramo	Marina Española (Plaza) - San Quintín	Sentido 1	0	0	0	0	0	0	0	0	0,00%
		Sentido 2	0	0	0	0	0	3.737	14	268	7,19%
		TOTAL	0	0	0	0	0	3.737	14	268	7,19%

Tramo	Requena - Mayor	Sentido 1	0	0	0	0	0	1.196	12	79	6,65%
		Sentido 2	0	0	0	0	0	0	0	0	0,00%
		TOTAL	0	0	0	0	0	1.196	12	79	6,65%

Tramo	Requena - Mayor	Sentido 1	0	0	0	0	0	0	0	0	0,00%
		Sentido 2	0	0	0	0	0	1.222	9	89	7,32%
		TOTAL	0	0	0	0	0	1.222	9	89	7,32%

BAILÉN (Paso Elevado)

Bus	Pesados	Taxis	Motos	Ligeros	TOTAL	HP	ValorHP	%HP
-----	---------	-------	-------	---------	-------	----	---------	-----

Tramo	España (Plaza) - Marina Española (Plaza)	Sentido 1	0	0	0	0	0	11.730	14	1.036	8,83%
		Sentido 2	0	0	0	0	0	13.152	8	1.336	10,16%
		TOTAL	0	0	0	0	0	24.882	8	1.792	7,20%

LISTADO DE TRAMOS

AREA DE GOBIERNO DE MEDIO AMBIENTE Y MOVILIDAD



Intensidad Media Diaria

2012

HP: Hora Punta

Sentido 1: →
Sentido 2: ←

BAILÉN (Túnel)

Bus	Pesados	Taxis	Motos	Ligeros	TOTAL	HP	ValorHP	%HP
-----	---------	-------	-------	---------	-------	----	---------	-----

Tramo Marina Española (Plaza) - San Quintín

Sentido 1	0	0	0	0	0	15.394	14	1.243	8,08%
Sentido 2	0	0	0	0	0	16.792	8	1.623	9,67%
TOTAL	0	0	0	0	0	32.186	8	2.187	6,80%

Tramo Requena - Mayor

Sentido 1	0	0	0	0	0	15.154	14	1.242	8,20%
Sentido 2	0	0	0	0	0	16.496	8	1.617	9,80%
TOTAL	0	0	0	0	0	31.650	8	2.185	6,90%

BAMBÚ

Bus	Pesados	Taxis	Motos	Ligeros	TOTAL	HP	ValorHP	%HP
-----	---------	-------	-------	---------	-------	----	---------	-----

Tramo Burgos (Avenida) - Hiedra

Sentido 1	0	0	0	0	0	9.071	18	757	8,34%
Sentido 2	0	0	0	0	0	0	0	0	0,00%
TOTAL	0	0	0	0	0	9.071	18	757	8,34%

BÁRBARA DE BRAGANZA

Bus	Pesados	Taxis	Motos	Ligeros	TOTAL	HP	ValorHP	%HP
-----	---------	-------	-------	---------	-------	----	---------	-----

Tramo Marqués de la Ensenada - Recoletos (Paseo)

Sentido 1	0	0	0	0	0	2.492	13	220	8,81%
Sentido 2	0	0	0	0	0	5.833	10	424	7,27%
TOTAL	0	0	0	0	0	8.325	13	632	7,59%

BARBERÁN Y COLLAR

Bus	Pesados	Taxis	Motos	Ligeros	TOTAL	HP	ValorHP	%HP
-----	---------	-------	-------	---------	-------	----	---------	-----

Tramo Concejal Francisco José Jiménez Martín - Los Yébenes

Sentido 1	0	0	0	0	0	6.771	8	599	8,85%
Sentido 2	0	0	0	0	0	6.868	18	526	7,66%
TOTAL	0	0	0	0	0	13.639	8	1.070	7,84%

BARCO

Bus	Pesados	Taxis	Motos	Ligeros	TOTAL	HP	ValorHP	%HP
-----	---------	-------	-------	---------	-------	----	---------	-----

Tramo Desengaño - Gran Vía

Sentido 1	77	190	942	916	2.426	4.628	17	377	8,16%
Sentido 2	0	0	0	0	0	0	0	0	0,00%
TOTAL	77	190	942	916	2.426	4.628	17	377	8,16%

BARRANQUILLA, de la (Avenida)

Bus	Pesados	Taxis	Motos	Ligeros	TOTAL	HP	ValorHP	%HP
-----	---------	-------	-------	---------	-------	----	---------	-----

Tramo Bucaramanga (Avenida) - Gregorio Sánchez Herráez

Sentido 1	0	0	0	0	0	2.893	8	312	10,79%
Sentido 2	0	0	0	0	0	3.718	18	344	9,25%
TOTAL	0	0	0	0	0	6.611	8	573	8,67%

BARRIAL, del (Camino)

Bus	Pesados	Taxis	Motos	Ligeros	TOTAL	HP	ValorHP	%HP
-----	---------	-------	-------	---------	-------	----	---------	-----

Tramo Osa Mayor (Avenida) - Ana Teresa

Sentido 1	0	0	0	0	0	4.531	19	325	7,17%
Sentido 2	0	0	0	0	0	4.510	19	331	7,33%
TOTAL	0	0	0	0	0	9.040	19	655	7,25%

LISTADO DE TRAMOS

AREA DE GOBIERNO DE MEDIO AMBIENTE Y MOVILIDAD



Intensidad Media Diaria

2012

HP: Hora Punta

Sentido 1: →
Sentido 2: ←

BEATRIZ DE BOBADILLA

BEATRIZ DE BOBADILLA		Bus	Pesados	Taxis	Motos	Ligeros	TOTAL	HP	ValorHP	%HP	
Tramo	Reina Victoria (Avenida) - Juan XXIII (Paseo)	Sentido 1	0	0	0	0	0	7.821	8	729	9,32%
		Sentido 2	0	0	0	0	0	0	0	0	0,00%
		TOTAL	0	0	0	0	0	7.821	8	729	9,32%

BELZUNEGUI

BELZUNEGUI		Bus	Pesados	Taxis	Motos	Ligeros	TOTAL	HP	ValorHP	%HP	
Tramo	Carcastillo - Poblados (Avenida)	Sentido 1	0	0	0	0	0	4.208	14	363	8,63%
		Sentido 2	0	0	0	0	0	5.328	8	398	7,46%
		TOTAL	0	0	0	0	0	9.537	14	719	7,54%

BENJAMÍN PALENCIA

BENJAMÍN PALENCIA			Bus	Pesados	Taxis	Motos	Ligeros	TOTAL	HP	ValorHP	%HP
Tramo	Ramón Pérez de Ayala - Pío Felipe	Sentido 1	0	0	0	0	0	5.022	18	395	7,86%
		Sentido 2	0	0	0	0	0	2.345	8	191	8,16%
		TOTAL	0	0	0	0	0	7.367	18	560	7,60%
Tramo	Pío Felipe - El Bosco	Sentido 1	0	0	0	0	0	3.199	14	229	7,14%
		Sentido 2	0	0	0	0	0	2.432	16	179	7,36%
		TOTAL	0	0	0	0	0	5.631	17	396	7,03%
Tramo	El Bosco - Pablo Neruda (Avenida)	Sentido 1	0	0	0	0	0	2.142	18	160	7,48%
		Sentido 2	0	0	0	0	0	2.659	14	174	6,55%
		TOTAL	0	0	0	0	0	4.801	14	333	6,94%

BERROCAL

BERROCAL		Bus	Pesados	Taxis	Motos	Ligeros	TOTAL	HP	ValorHP	%HP	
Tramo	Zafiro - Canchal	Sentido 1	0	0	0	0	0	4.504	19	337	7,48%
		Sentido 2	0	0	0	0	0	2.897	8	213	7,34%
		TOTAL	0	0	0	0	0	7.401	19	513	6,93%
Tramo	Canchal - Metales (Plaza)	Sentido 1	0	0	0	0	0	3.678	7	342	9,30%
		Sentido 2	0	0	0	0	0	1.632	19	120	7,35%
		TOTAL	0	0	0	0	0	5.311	7	426	8,03%

BETANZOS, de (Avenida)

BETANZOS, de (Avenida)			Bus	Pesados	Taxis	Motos	Ligeros	TOTAL	HP	ValorHP	%HP
Tramo	Chantada - Melchor Fernández Almagro	Sentido 1	0	0	0	0	0	9.740	19	769	7,89%
		Sentido 2	0	0	0	0	0	6.867	20	489	7,11%
		TOTAL	0	0	0	0	0	16.608	19	1.229	7,40%
Tramo	Melchor Fernández Almagro - La Bañeza	Sentido 1	0	0	0	0	0	6.318	12	451	7,14%
		Sentido 2	0	0	0	0	0	4.971	20	350	7,03%
		TOTAL	0	0	0	0	0	11.289	12	771	6,83%
Tramo	La Bañeza - Monforte de Lemos (Avenida)	Sentido 1	0	0	0	0	0	4.960	19	349	7,04%
		Sentido 2	0	0	0	0	0	5.066	19	368	7,26%
		TOTAL	0	0	0	0	0	10.025	19	717	7,15%
Tramo	Monforte de Lemos (Avenida) - José Francisco de Isla (Glorieta)	Sentido 1	0	0	0	0	0	5.119	12	366	7,14%
		Sentido 2	0	0	0	0	0	5.897	18	424	7,19%
		TOTAL	0	0	0	0	0	11.016	8	756	6,86%

LISTADO DE TRAMOS

AREA DE GOBIERNO DE MEDIO AMBIENTE Y MOVILIDAD



Intensidad Media Diaria

2012

HP: Hora Punta

Sentido 1: →
Sentido 2: ←

BILBAO, de (Glorieta)

Bus	Pesados	Taxis	Motos	Ligeros	TOTAL	HP	ValorHP	%HP
-----	---------	-------	-------	---------	-------	----	---------	-----

Tramo -

Sentido 1	0	0	0	0	0	0	0	0	0,00%
Sentido 2	0	0	0	0	0	0	0	0	0,00%
TOTAL	1.046	1.030	11.908	6.777	45.614	66.851	9	6.899	10,32%

BLANCA DE CASTILLA

Bus	Pesados	Taxis	Motos	Ligeros	TOTAL	HP	ValorHP	%HP
-----	---------	-------	-------	---------	-------	----	---------	-----

Tramo La Salle - Zarzuela (Camino)

Sentido 1	0	0	0	0	0	5.622	19	363	6,45%
Sentido 2	0	0	0	0	0	5.850	20	445	7,60%
TOTAL	0	0	0	0	0	11.473	20	790	6,89%

BLASCO DE GARAY

Bus	Pesados	Taxis	Motos	Ligeros	TOTAL	HP	ValorHP	%HP
-----	---------	-------	-------	---------	-------	----	---------	-----

Tramo Alberto Aguilera - Rodríguez San Pedro

Sentido 1	0	0	0	0	0	8.485	8	573	6,75%
Sentido 2	0	0	0	0	0	0	0	0	0,00%
TOTAL	0	0	0	0	0	8.485	8	573	6,75%

Tramo Fernando El Católico - Fernández de los Ríos

Sentido 1	0	0	0	0	0	6.714	8	482	7,17%
Sentido 2	0	0	0	0	0	0	0	0	0,00%
TOTAL	0	0	0	0	0	6.714	8	482	7,17%

BOYER

Bus	Pesados	Taxis	Motos	Ligeros	TOTAL	HP	ValorHP	%HP
-----	---------	-------	-------	---------	-------	----	---------	-----

Tramo Rivas - Vigil

Sentido 1	0	0	0	0	0	4.994	8	499	10,00%
Sentido 2	0	0	0	0	0	5.339	18	495	9,27%
TOTAL	0	0	0	0	0	10.333	18	851	8,23%

BRAGANZA

Bus	Pesados	Taxis	Motos	Ligeros	TOTAL	HP	ValorHP	%HP
-----	---------	-------	-------	---------	-------	----	---------	-----

Tramo Oporto (Avenida) - Vía Lusitana

Sentido 1	0	0	0	0	0	12.475	18	807	6,47%
Sentido 2	0	0	0	0	0	0	0	0	0,00%
TOTAL	0	0	0	0	0	12.475	18	807	6,47%

BRASILIA, de (Avenida)

Bus	Pesados	Taxis	Motos	Ligeros	TOTAL	HP	ValorHP	%HP
-----	---------	-------	-------	---------	-------	----	---------	-----

Tramo Martínez Izquierdo - Brescia

Sentido 1	0	0	0	0	0	10.732	8	1.084	10,10%
Sentido 2	0	0	0	0	0	8.377	18	825	9,84%
TOTAL	0	0	0	0	0	19.109	18	1.649	8,63%

Tramo Brescia - Bonn (Avenida)

Sentido 1	0	0	0	0	0	6.989	8	783	11,20%
Sentido 2	0	0	0	0	0	11.410	8	930	8,15%
TOTAL	0	0	0	0	0	18.399	8	1.713	9,31%

Tramo Bonn (Avenida) - Guindalera (Avenida)

Sentido 1	0	0	0	0	0	8.369	8	1.089	13,01%
Sentido 2	0	0	0	0	0	10.909	18	899	8,24%
TOTAL	0	0	0	0	0	19.279	8	1.826	9,47%

LISTADO DE TRAMOS

AREA DE GOBIERNO DE MEDIO AMBIENTE Y MOVILIDAD



Intensidad Media Diaria

2012

HP: Hora Punta

Sentido 1: →
Sentido 2: ←

BRAVO MURILLO

Bus	Pesados	Taxis	Motos	Ligeros	TOTAL	HP	ValorHP	%HP
-----	---------	-------	-------	---------	-------	----	---------	-----

Tramo	Castilla (Plaza) - Capitán Haya	Sentido 1	460	262	2.446	1.726	12.816	17.786	18	1.295	7,28%
		Sentido 2	505	318	2.786	1.980	20.488	26.161	8	1.957	7,48%
		TOTAL	965	580	5.232	3.706	33.305	43.947	14	3.011	6,85%
Tramo	Pinos Alta - Capitán Blanco Argibay	Sentido 1	0	0	0	0	0	25.446	7	1.827	7,18%
		Sentido 2	0	0	0	0	0	18.262	17	1.266	6,93%
		TOTAL	0	0	0	0	0	43.708	7	2.835	6,49%
Tramo	Hernani - Cuatro Caminos (Glorieta)	Sentido 1	247	369	3.595	2.656	14.680	21.819	19	1.673	7,67%
		Sentido 2	248	346	3.523	2.063	12.986	19.289	8	1.532	7,94%
		TOTAL	495	715	7.118	4.719	27.666	41.108	8	3.185	7,75%
Tramo	Cuatro Caminos (Glorieta) - Maudes	Sentido 1	396	323	3.016	2.331	12.245	18.607	9	1.498	8,05%
		Sentido 2	0	0	0	0	0	0	0	0	0,00%
		TOTAL	396	323	3.016	2.331	12.245	18.607	9	1.498	8,05%
Tramo	Cristóbal Bordiú - Ríos Rosas	Sentido 1	0	0	0	0	0	21.003	19	1.382	6,58%
		Sentido 2	0	0	0	0	0	0	0	0	0,00%
		TOTAL	0	0	0	0	0	21.003	19	1.382	6,58%
Tramo	Ríos Rosas - José Abascal	Sentido 1	0	0	0	0	0	30.599	12	2.090	6,83%
		Sentido 2	0	0	0	0	0	0	0	0	0,00%
		TOTAL	0	0	0	0	0	30.599	12	2.090	6,83%
Tramo	José Abascal - García de Paredes	Sentido 1	0	0	0	0	0	28.892	12	1.907	6,60%
		Sentido 2	0	0	0	0	0	0	0	0	0,00%
		TOTAL	0	0	0	0	0	28.892	12	1.907	6,60%

BRESCIA

Bus	Pesados	Taxis	Motos	Ligeros	TOTAL	HP	ValorHP	%HP
-----	---------	-------	-------	---------	-------	----	---------	-----

Tramo	Brasilia (Avenida) - Biarritz	Sentido 1	0	0	0	0	0	6.088	8	618	10,15%
		Sentido 2	0	0	0	0	0	0	0	0	0,00%
		TOTAL	0	0	0	0	0	6.088	8	618	10,15%

BRISTOL

Bus	Pesados	Taxis	Motos	Ligeros	TOTAL	HP	ValorHP	%HP
-----	---------	-------	-------	---------	-------	----	---------	-----

Tramo	Brasilia (Avenida) - Bruselas (Avenida)	Sentido 1	0	0	0	0	0	8.141	8	855	10,50%
		Sentido 2	0	0	0	0	0	0	0	0	0,00%
		TOTAL	0	0	0	0	0	8.141	8	855	10,50%

BUCARAMANGA, de (Avenida)

Bus	Pesados	Taxis	Motos	Ligeros	TOTAL	HP	ValorHP	%HP
-----	---------	-------	-------	---------	-------	----	---------	-----

Tramo	Charalá (Glorieta) - Manizales	Sentido 1	0	0	0	0	0	4.627	8	359	7,75%
		Sentido 2	0	0	0	0	0	779	18	74	9,56%
		TOTAL	0	0	0	0	0	5.406	18	428	7,92%

LISTADO DE TRAMOS

AREA DE GOBIERNO DE MEDIO AMBIENTE Y MOVILIDAD



Intensidad Media Diaria

2012

HP: Hora Punta

Sentido 1: →
Sentido 2: ←

BUENOS AIRES, de (Avenida)

Bus	Pesados	Taxis	Motos	Ligeros	TOTAL	HP	ValorHP	%HP
-----	---------	-------	-------	---------	-------	----	---------	-----

Tramo	Albufera (Avenida) - Arroyo del Olivar	Sentido 1	94	179	208	213	5.811	6.518	14	594	9,11%
		Sentido 2	114	186	356	213	7.153	8.037	8	800	9,95%
		TOTAL	208	365	564	426	12.964	14.555	19	1.147	7,88%
Tramo	Arroyo del Olivar - Palomeras (Avenida)	Sentido 1	243	189	192	208	5.930	6.777	18	612	9,04%
		Sentido 2	271	163	326	186	6.521	7.479	8	743	9,93%
		TOTAL	515	352	519	394	12.451	14.255	19	1.149	8,06%
Tramo	Palomeras (Avenida) - Pedro Laborde	Sentido 1	0	0	0	0	0	4.661	19	385	8,25%
		Sentido 2	0	0	0	0	0	5.380	8	443	8,24%
		TOTAL	0	0	0	0	0	10.040	19	758	7,55%
Tramo	Pedro Laborde - José Luis Ozores (Glorieta)	Sentido 1	95	29	136	115	5.026	5.403	19	419	7,75%
		Sentido 2	75	29	169	88	5.521	5.882	8	466	7,92%
		TOTAL	170	57	305	203	10.547	11.285	19	848	7,52%
Tramo	José Luis Ozores (Glorieta) - Miguel Hernández	Sentido 1	83	38	90	104	4.951	5.266	18	391	7,42%
		Sentido 2	191	51	82	74	6.186	6.586	18	584	8,86%
		TOTAL	274	89	172	178	11.136	11.851	18	974	8,22%

BURGOS, de (Avenida)

Bus	Pesados	Taxis	Motos	Ligeros	TOTAL	HP	ValorHP	%HP
-----	---------	-------	-------	---------	-------	----	---------	-----

Tramo	Duque de Pastrana (Plaza) - Pío XII (Avenida)	Sentido 1	0	0	0	0	0	3.772	13	362	9,60%
		Sentido 2	0	0	0	0	0	3.570	8	360	10,08%
		TOTAL	0	0	0	0	0	7.342	8	585	7,97%
Tramo	Pío XII (Avenida) - Bambú	Sentido 1	0	0	0	0	0	6.575	8	650	9,88%
		Sentido 2	0	0	0	0	0	0	0	0	0,00%
		TOTAL	0	0	0	0	0	6.575	8	650	9,88%
Tramo	Bambú - San Luís (Avenida)	Sentido 1	0	0	0	0	0	3.595	8	320	8,91%
		Sentido 2	0	0	0	0	0	8.256	8	898	10,88%
		TOTAL	0	0	0	0	0	11.851	8	1.219	10,28%
Tramo	San Luís (Avenida) - Bajo M-30	Sentido 1	0	0	0	0	0	1.477	8	126	8,52%
		Sentido 2	0	0	0	0	0	7.464	18	698	9,35%
		TOTAL	0	0	0	0	0	8.941	18	803	8,99%

BUSTAMANTE

Bus	Pesados	Taxis	Motos	Ligeros	TOTAL	HP	ValorHP	%HP
-----	---------	-------	-------	---------	-------	----	---------	-----

Tramo	Méndez Alvaro - Ramírez de Prado	Sentido 1	0	53	138	175	2.500	2.876	9	309	10,76%
		Sentido 2	0	0	0	0	0	0	0	0	0,00%
		TOTAL	0	53	138	175	2.500	2.876	9	309	10,76%

BUTRÓN

Bus	Pesados	Taxis	Motos	Ligeros	TOTAL	HP	ValorHP	%HP
-----	---------	-------	-------	---------	-------	----	---------	-----

Tramo	Longares - Canillejas a Vicálvaro (Avenida)	Sentido 1	0	0	0	0	0	3.709	8	362	9,77%
		Sentido 2	0	0	0	0	0	0	0	0	0,00%
		TOTAL	0	0	0	0	0	3.709	8	362	9,77%

LISTADO DE TRAMOS

AREA DE GOBIERNO DE MEDIO AMBIENTE Y MOVILIDAD



Intensidad Media Diaria

2012

HP: Hora Punta

Sentido 1: →
Sentido 2: ←

CABO NICOLÁS MUR

Bus	Pesados	Taxis	Motos	Ligeros	TOTAL	HP	ValorHP	%HP
-----	---------	-------	-------	---------	-------	----	---------	-----

Tramo *Ervigio - Farolillo*

<i>Sentido 1</i>	0	0	0	0	0	0	0	0	0,00%
<i>Sentido 2</i>	1	12	30	17	586	656	14	59	8,94%
TOTAL	1	12	30	17	586	656	14	59	8,94%

CÁDIZ, de (Glorieta)

Bus	Pesados	Taxis	Motos	Ligeros	TOTAL	HP	ValorHP	%HP
-----	---------	-------	-------	---------	-------	----	---------	-----

Tramo -

<i>Sentido 1</i>	0	0	0	0	0	0	0	0	0,00%
<i>Sentido 2</i>	0	0	0	0	0	0	0	0	0,00%
TOTAL	3.343	1.084	4.964	2.188	38.080	49.742	19	4.416	8,88%

CAÍDOS de la DIVISIÓN AZUL

Bus	Pesados	Taxis	Motos	Ligeros	TOTAL	HP	ValorHP	%HP
-----	---------	-------	-------	---------	-------	----	---------	-----

Tramo *Pío XII (Avenida) - José Bardasano Baos*

<i>Sentido 1</i>	0	0	0	0	0	15.063	14	1.111	7,38%
<i>Sentido 2</i>	0	0	0	0	0	16.269	8	1.322	8,13%
TOTAL	0	0	0	0	0	31.332	14	2.269	7,24%

CALATRAVA

Bus	Pesados	Taxis	Motos	Ligeros	TOTAL	HP	ValorHP	%HP
-----	---------	-------	-------	---------	-------	----	---------	-----

Tramo *San Francisco (Plaza) - Águila*

<i>Sentido 1</i>	0	47	54	89	538	733	19	89	12,09%
<i>Sentido 2</i>	0	0	0	0	0	0	0	0	0,00%
TOTAL	0	47	54	89	538	733	19	89	12,09%

CALERO , del (Puente)

Bus	Pesados	Taxis	Motos	Ligeros	TOTAL	HP	ValorHP	%HP
-----	---------	-------	-------	---------	-------	----	---------	-----

Tramo *Brasilia (Avenida) - Donostiarra (Avenida)*

<i>Sentido 1</i>	0	0	0	0	0	17.959	14	1.439	8,01%
<i>Sentido 2</i>	0	0	0	0	0	14.380	14	978	6,80%
TOTAL	0	0	0	0	0	32.340	14	2.417	7,47%

Camino de los VINATEROs

Bus	Pesados	Taxis	Motos	Ligeros	TOTAL	HP	ValorHP	%HP
-----	---------	-------	-------	---------	-------	----	---------	-----

Tramo *Estrella (Puente) - Corregidor Diego de Valderrábano*

<i>Sentido 1</i>	0	0	0	0	0	24.361	14	1.878	7,71%
<i>Sentido 2</i>	0	0	0	0	0	23.771	19	1.592	6,70%
TOTAL	0	0	0	0	0	48.132	14	3.293	6,84%

Tramo *Corregidor Diego de Valderrábano - Arroyo de la Media Legua*

<i>Sentido 1</i>	0	0	0	0	0	12.951	17	859	6,64%
<i>Sentido 2</i>	0	0	0	0	0	12.951	17	859	6,64%
TOTAL	0	0	0	0	0	25.901	17	1.719	6,64%

Tramo *Arroyo Belincoso - Marroquina*

<i>Sentido 1</i>	0	0	0	0	0	11.297	17	915	8,10%
<i>Sentido 2</i>	0	0	0	0	0	7.760	8	1.008	12,99%
TOTAL	0	0	0	0	0	19.057	8	1.517	7,96%

Tramo *Cañada - Pico de los Artilleros*

<i>Sentido 1</i>	0	0	0	0	0	3.883	19	311	8,02%
<i>Sentido 2</i>	0	0	0	0	0	4.018	8	357	8,88%
TOTAL	0	0	0	0	0	7.901	19	580	7,34%

LISTADO DE TRAMOS

AREA DE GOBIERNO DE MEDIO AMBIENTE Y MOVILIDAD



Intensidad Media Diaria

2012

HP: Hora Punta

Sentido 1: →
Sentido 2: ←

Camino DE SANTIAGO, del (Avenida)

Bus	Pesados	Taxis	Motos	Ligeros	TOTAL	HP	ValorHP	%HP
-----	---------	-------	-------	---------	-------	----	---------	-----

Tramo Monte del Gozo (Glorieta) - Santo Domingo de la Calzada (Avenida)

Sentido 1	0	0	0	0	0	7.341	18	681	9,27%
Sentido 2	0	0	0	0	0	7.724	8	1.139	14,75%
TOTAL	0	0	0	0	0	15.065	8	1.659	11,01%

Tramo Santo Domingo de la Calzada (Avenida) - Castiello de Jaca

Sentido 1	0	0	0	0	0	4.890	18	487	9,97%
Sentido 2	0	0	0	0	0	4.871	8	713	14,63%
TOTAL	0	0	0	0	0	9.761	8	988	10,12%

Camino VIEJO DE LEGANÉS

Bus	Pesados	Taxis	Motos	Ligeros	TOTAL	HP	ValorHP	%HP
-----	---------	-------	-------	---------	-------	----	---------	-----

Tramo Pelicano - Avefría

Sentido 1	0	0	0	0	0	2.066	8	150	7,28%
Sentido 2	0	0	0	0	0	1.426	18	114	7,97%
TOTAL	0	0	0	0	0	3.492	18	234	6,70%

Tramo Valle de Oro - Castro de Oro

Sentido 1	0	0	0	0	0	3.690	8	287	7,79%
Sentido 2	0	0	0	0	0	0	0	0	0,00%
TOTAL	0	0	0	0	0	3.690	8	287	7,79%

CAMOENS, de (Paseo)

Bus	Pesados	Taxis	Motos	Ligeros	TOTAL	HP	ValorHP	%HP
-----	---------	-------	-------	---------	-------	----	---------	-----

Tramo Francisco y Jacinto Alcántara - Ruperto Chapi (Paseo)

Sentido 1	0	0	0	0	0	9.544	14	802	8,40%
Sentido 2	0	0	0	0	0	14.724	8	1.839	12,49%
TOTAL	0	0	0	0	0	24.269	8	2.513	10,35%

CAMPEZO

Bus	Pesados	Taxis	Motos	Ligeros	TOTAL	HP	ValorHP	%HP
-----	---------	-------	-------	---------	-------	----	---------	-----

Tramo Aragón (Avenida) - Samaniego

Sentido 1	0	0	0	0	0	4.319	8	342	7,91%
Sentido 2	0	0	0	0	0	2.123	8	258	12,14%
TOTAL	0	0	0	0	0	6.443	8	599	9,30%

CAMPO DE CALATRAVA, del (Avenida)

Bus	Pesados	Taxis	Motos	Ligeros	TOTAL	HP	ValorHP	%HP
-----	---------	-------	-------	---------	-------	----	---------	-----

Tramo Afueras a Valverde - Cueva de Montesinos

Sentido 1	7	15	14	31	1.472	1.542	8	174	11,25%
Sentido 2	209	13	7	32	1.882	2.146	8	269	12,53%
TOTAL	216	28	21	63	3.354	3.688	8	443	12,00%

Tramo Ingenioso Hidalgo - Caballero de la Mancha (Rnd)

Sentido 1	1	10	3	16	864	899	8	175	19,44%
Sentido 2	3	2	2	13	439	461	8	55	11,97%
TOTAL	5	13	6	29	1.303	1.359	8	230	16,91%

CÁNDIDO MATEOS

Bus	Pesados	Taxis	Motos	Ligeros	TOTAL	HP	ValorHP	%HP
-----	---------	-------	-------	---------	-------	----	---------	-----

Tramo La Bañeza - Monforte de Lemos (Avenida)

Sentido 1	2	14	81	65	2.661	2.824	8	291	10,29%
Sentido 2	2	0	15	19	771	807	20	87	10,80%
TOTAL	4	14	96	84	3.432	3.631	8	326	8,97%

Tramo Monforte de Lemos (Avenida) - Doctor Ramón Castroviejo

Sentido 1	0	0	0	0	0	0	0	0	0,00%
Sentido 2	1	12	44	20	1.199	1.276	8	136	10,67%
TOTAL	1	12	44	20	1.199	1.276	8	136	10,67%

LISTADO DE TRAMOS

AREA DE GOBIERNO DE MEDIO AMBIENTE Y MOVILIDAD



Intensidad Media Diaria

2012

HP: Hora Punta

Sentido 1: →
Sentido 2: ←

CANDILEJAS

Bus	Pesados	Taxis	Motos	Ligeros	TOTAL	HP	ValorHP	%HP
-----	---------	-------	-------	---------	-------	----	---------	-----

Tramo Javier de Miguel - Asamblea de Madrid (Plaza)

Sentido 1	0	0	0	0	0	3.072	19	244	7,94%
Sentido 2	0	0	0	0	0	2.284	19	167	7,31%
TOTAL	0	0	0	0	0	5.357	19	411	7,67%

Tramo Asamblea de Madrid (Plaza) - Parque de Palomeras Bajas (Avenida)

Sentido 1	0	0	0	0	0	6.286	19	452	7,20%
Sentido 2	0	0	0	0	0	8.505	19	731	8,60%
TOTAL	0	0	0	0	0	14.792	19	1.184	8,00%

CANILLAS, de (Carretera)

Bus	Pesados	Taxis	Motos	Ligeros	TOTAL	HP	ValorHP	%HP
-----	---------	-------	-------	---------	-------	----	---------	-----

Tramo Pilar Miró (Glorieta) - Carril del Conde

Sentido 1	0	0	0	0	0	4.324	12	349	8,08%
Sentido 2	0	0	0	0	0	6.163	14	509	8,26%
TOTAL	0	0	0	0	0	10.486	14	788	7,52%

Tramo Pegaso - Alejandro Villegas

Sentido 1	0	0	0	0	0	7.631	13	559	7,33%
Sentido 2	0	0	0	0	0	7.882	14	543	6,89%
TOTAL	0	0	0	0	0	15.513	14	1.071	6,90%

Tramo Torquemada - Emigrantes

Sentido 1	0	0	0	0	0	9.764	12	719	7,36%
Sentido 2	0	0	0	0	0	9.646	8	780	8,09%
TOTAL	0	0	0	0	0	19.410	12	1.384	7,13%

CANILLEJAS A VICALVARO, de (Avenida)

Bus	Pesados	Taxis	Motos	Ligeros	TOTAL	HP	ValorHP	%HP
-----	---------	-------	-------	---------	-------	----	---------	-----

Tramo Butron - Rusia

Sentido 1	180	189	402	370	13.160	14.301	18	1.438	10,06%
Sentido 2	151	91	188	231	7.520	8.180	8	1.048	12,81%
TOTAL	331	281	590	600	20.680	22.481	8	2.075	9,23%

Tramo Rusia - Guadalajara (Avenida)

Sentido 1	179	152	330	274	10.752	11.687	18	1.151	9,85%
Sentido 2	153	102	200	245	8.699	9.398	8	1.131	12,03%
TOTAL	332	254	529	519	19.451	21.085	8	2.023	9,60%

CANILLEJAS A VICÁLVARO, de (Avenida)

Bus	Pesados	Taxis	Motos	Ligeros	TOTAL	HP	ValorHP	%HP
-----	---------	-------	-------	---------	-------	----	---------	-----

Tramo Arcetales (Avenida) - Arcos de Jalón

Sentido 1	0	0	0	0	0	8.381	18	813	9,70%
Sentido 2	0	0	0	0	0	6.592	18	441	6,69%
TOTAL	0	0	0	0	0	14.973	18	1.254	8,37%

Tramo Aquitania - Versailles

Sentido 1	0	0	0	0	0	14.531	7	1.334	9,18%
Sentido 2	0	0	0	0	0	9.684	14	710	7,33%
TOTAL	0	0	0	0	0	24.215	8	1.906	7,87%

Tramo M-40 (Autovía) - Vicalvarada (Plaza)

Sentido 1	0	0	0	0	0	8.528	18	663	7,78%
Sentido 2	0	0	0	0	0	10.107	7	751	7,43%
TOTAL	0	0	0	0	0	18.634	14	1.301	6,98%

LISTADO DE TRAMOS

AREA DE GOBIERNO DE MEDIO AMBIENTE Y MOVILIDAD



Intensidad Media Diaria

2012

HP: Hora Punta

Sentido 1: →
Sentido 2: ←

CAPITÁN BLANCO ARGIBAY

Bus	Pesados	Taxis	Motos	Ligeros	TOTAL	HP	ValorHP	%HP
-----	---------	-------	-------	---------	-------	----	---------	-----

Tramo Bravo Murillo - Torrijos

<i>Sentido 1</i>	0	0	0	0	0	0	0	0	0,00%
<i>Sentido 2</i>	0	0	0	0	0	4.931	8	355	7,20%
<i>TOTAL</i>	0	0	0	0	0	4.931	8	355	7,20%

Tramo Dirección (Paseo) - Piedrafita del Cebrero (Glorieta)

Sentido 1	0	0	0	0	0	5.195	8	379	7,30%
Sentido 2	0	0	0	0	0	6.267	8	450	7,17%
TOTAL	0	0	0	0	0	11.462	8	829	7,23%

CAPITÁN HAYA

Bus	Pesados	Taxis	Motos	Ligeros	TOTAL	HP	ValorHP	%HP
-----	---------	-------	-------	---------	-------	----	---------	-----

Tramo General Perón (Avenida) - Pedro Teixeira

Sentido 1	0	0	0	0	0	9.815	8	749	7,63%
Sentido 2	0	0	0	0	0	0	0	0	0,00%
TOTAL	0	0	0	0	0	9.815	8	749	7,63%

Tramo Pedro Teixeira - General Yagüe

Sentido 1	0	0	0	0	0	14.318	14	1.083	7,56%
Sentido 2	0	0	0	0	0	0	0	0	0,00%
TOTAL	0	0	0	0	0	14.318	14	1.083	7,56%

Tramo General Yagüe - Sor Angela de la Cruz

Sentido 1	0	0	0	0	0	13.511	13	1.004	7,43%
Sentido 2	0	0	0	0	0	0	0	0	0,00%
TOTAL	0	0	0	0	0	13.511	13	1.004	7,43%

Tramo Francisco Gervás - Rosario Pino

Sentido 1	0	0	0	0	0	10.025	9	747	7,45%
Sentido 2	0	0	0	0	0	0	0	0	0,00%
TOTAL	0	0	0	0	0	10.025	9	747	7,45%

Tramo José Castán Tobeñas - Bravo Murillo

Sentido 1	0	0	0	0	0	7.783	14	790	10,14%
Sentido 2	0	0	0	0	0	0	0	0	0,00%
TOTAL	0	0	0	0	0	7.783	14	790	10,14%

CAPITÁN HAYA (Túnel)

Bus	Pesados	Taxis	Motos	Ligeros	TOTAL	HP	ValorHP	%HP
-----	---------	-------	-------	---------	-------	----	---------	-----

Tramo General Perón (Avenida) - Pedro Teixeira

Sentido 1	0	0	0	0	0	12.786	14	1.143	8,94%
Sentido 2	0	0	0	0	0	0	0	0	0,00%
TOTAL	0	0	0	0	0	12.786	14	1.143	8,94%

CAPUCHINOS, de los (Puente)

Bus	Pesados	Taxis	Motos	Ligeros	TOTAL	HP	ValorHP	%HP
-----	---------	-------	-------	---------	-------	----	---------	-----

Tramo Marqués de Jura Real - Manuel Noya

Sentido 1	0	0	0	0	0	5.717	14	442	7,74%
Sentido 2	0	0	0	0	0	2.392	8	256	10,71%
TOTAL	0	0	0	0	0	8.109	8	615	7,59%

CARABIAS

Bus	Pesados	Taxis	Motos	Ligeros	TOTAL	HP	ValorHP	%HP
-----	---------	-------	-------	---------	-------	----	---------	-----

Tramo A-5 (Autovía) - Boadilla del Monte (Carretera)

Sentido 1	0	0	0	0	0	3.724	8	282	7,57%
Sentido 2	0	0	0	0	0	2.797	7	224	8,02%
TOTAL	0	0	0	0	0	6.521	8	478	7,33%

LISTADO DE TRAMOS

AREA DE GOBIERNO DE MEDIO AMBIENTE Y MOVILIDAD



Intensidad Media Diaria

2012

HP: Hora Punta

Sentido 1: →
Sentido 2: ←

CARAMUEL

Bus	Pesados	Taxis	Motos	Ligeros	TOTAL	HP	ValorHP	%HP
-----	---------	-------	-------	---------	-------	----	---------	-----

Tramo Extremadura (Paseo) - Juan Tornero

Sentido 1	0	0	0	0	0	1.667	9	131	7,86%
Sentido 2	0	0	0	0	0	5.174	7	484	9,35%
TOTAL	0	0	0	0	0	6.841	8	559	8,17%

Tramo Juan Tornero - Pericles

Sentido 1	0	0	0	0	0	3.802	18	296	7,79%
Sentido 2	0	0	0	0	0	3.688	7	391	10,59%
TOTAL	0	0	0	0	0	7.490	8	547	7,31%

Tramo Concejal Francisco José Jiménez Martín - Vía Carpetana

Sentido 1	0	0	0	0	0	5.474	8	440	8,03%
Sentido 2	0	0	0	0	0	4.601	18	341	7,41%
TOTAL	0	0	0	0	0	10.075	8	777	7,71%

CARBALLINO

Bus	Pesados	Taxis	Motos	Ligeros	TOTAL	HP	ValorHP	%HP
-----	---------	-------	-------	---------	-------	----	---------	-----

Tramo Villaviciosa - Carazo

Sentido 1	0	22	18	28	977	1.044	17	123	11,74%
Sentido 2	0	0	0	0	0	0	0	0	0,00%
TOTAL	0	22	18	28	977	1.044	17	123	11,74%

CARCASTILLO

Bus	Pesados	Taxis	Motos	Ligeros	TOTAL	HP	ValorHP	%HP
-----	---------	-------	-------	---------	-------	----	---------	-----

Tramo Camino Viejo de Leganés - Besolla

Sentido 1	0	0	0	0	0	1.590	19	118	7,44%
Sentido 2	0	0	0	0	0	2.086	8	207	9,93%
TOTAL	0	0	0	0	0	3.676	8	312	8,48%

Tramo Besolla - Padre Amigó

Sentido 1	0	0	0	0	0	2.781	8	208	7,47%
Sentido 2	0	0	0	0	0	2.624	8	206	7,85%
TOTAL	0	0	0	0	0	5.404	8	414	7,65%

CARDENAL CISNEROS (superficie), del (Plaza)

Bus	Pesados	Taxis	Motos	Ligeros	TOTAL	HP	ValorHP	%HP
-----	---------	-------	-------	---------	-------	----	---------	-----

Tramo -

Sentido 1	0	0	0	0	0	0	0	0	0,00%
Sentido 2	0	0	0	0	0	0	0	0	0,00%
TOTAL	3.320	500	2.870	2.182	48.792	57.760	8	5.320	9,21%

CARDENAL HERRERA ORIA (Lateral), del (Avenida)

Bus	Pesados	Taxis	Motos	Ligeros	TOTAL	HP	ValorHP	%HP
-----	---------	-------	-------	---------	-------	----	---------	-----

Tramo Isla de Arosa - Pico Balaitus

Sentido 1	0	0	0	0	0	0	0	0	0,00%
Sentido 2	0	0	0	0	0	2.814	9	214	7,60%
TOTAL	0	0	0	0	0	2.814	9	214	7,60%

LISTADO DE TRAMOS

AREA DE GOBIERNO DE MEDIO AMBIENTE Y MOVILIDAD



Intensidad Media Diaria

2012

HP: Hora Punta

Sentido 1: →
Sentido 2: ←

CARDENAL HERRERA ORIA, del (Avenida)

Bus	Pesados	Taxis	Motos	Ligeros	TOTAL	HP	ValorHP	%HP
-----	---------	-------	-------	---------	-------	----	---------	-----

Tramo Manresa - Salcedo

Sentido 1	0	0	0	0	0	9.816	18	926	9,44%
Sentido 2	0	0	0	0	0	9.152	8	837	9,15%
TOTAL	0	0	0	0	0	18.968	15	1.513	7,98%

Tramo Colmenar Viejo (Carretera) - Valencia de Don Juan

Sentido 1	0	0	0	0	0	18.113	18	1.615	8,92%
Sentido 2	0	0	0	0	0	18.186	8	1.808	9,94%
TOTAL	0	0	0	0	0	36.298	8	2.881	7,94%

Tramo Cerro del Castañar - Ginzo de Limia

Sentido 1	0	0	0	0	0	14.065	18	1.312	9,32%
Sentido 2	0	0	0	0	0	13.356	7	1.381	10,34%
TOTAL	0	0	0	0	0	27.422	8	2.174	7,93%

Tramo Ginzo de Limia - Masó

Sentido 1	0	0	0	0	0	12.052	18	1.049	8,70%
Sentido 2	0	0	0	0	0	12.868	8	1.219	9,48%
TOTAL	0	0	0	0	0	24.920	8	1.849	7,42%

Tramo Isla de Arosa - Pico Balaitus

Sentido 1	0	0	0	0	0	9.987	17	771	7,72%
Sentido 2	0	0	0	0	0	6.953	7	735	10,57%
TOTAL	0	0	0	0	0	16.941	7	1.408	8,31%

Tramo Arroyofresno - Navaluenga

Sentido 1	0	0	0	0	0	7.346	18	664	9,04%
Sentido 2	0	0	0	0	0	4.879	9	552	11,32%
TOTAL	0	0	0	0	0	12.225	9	1.049	8,58%

CARLINA

Bus	Pesados	Taxis	Motos	Ligeros	TOTAL	HP	ValorHP	%HP
-----	---------	-------	-------	---------	-------	----	---------	-----

Tramo Villamanín - Cebreros

Sentido 1	6	48	225	257	5.094	5.630	14	430	7,63%
Sentido 2	4	98	182	169	5.876	6.329	8	589	9,30%
TOTAL	10	146	407	426	10.970	11.958	8	860	7,19%

CARLOS MARTÍN ÁLVAREZ

Bus	Pesados	Taxis	Motos	Ligeros	TOTAL	HP	ValorHP	%HP
-----	---------	-------	-------	---------	-------	----	---------	-----

Tramo Arroyo del Olivar - Martínez de la Riva

Sentido 1	0	0	0	0	0	2.845	18	187	6,58%
Sentido 2	0	0	0	0	0	2.019	19	134	6,63%
TOTAL	0	0	0	0	0	4.863	19	313	6,44%

CARLOS Y GUILLERMO FERNÁNDEZ SHAW

Bus	Pesados	Taxis	Motos	Ligeros	TOTAL	HP	ValorHP	%HP
-----	---------	-------	-------	---------	-------	----	---------	-----

Tramo Conde de Casal (Plaza) - M-30 La Paz (Autovía)

Sentido 1	24	120	207	246	5.046	5.657	17	420	7,43%
Sentido 2	32	181	466	214	5.476	6.370	17	456	7,17%
TOTAL	55	301	673	460	10.522	12.026	17	877	7,29%

CARRANZA

Bus	Pesados	Taxis	Motos	Ligeros	TOTAL	HP	ValorHP	%HP
-----	---------	-------	-------	---------	-------	----	---------	-----

Tramo Bilbao (Glorieta) - Ruiz Jiménez (Glorieta)

Sentido 1	520	239	4.738	1.965	19.384	26.898	8	2.100	7,81%
Sentido 2	279	221	3.446	1.563	18.912	24.472	19	1.678	6,85%
TOTAL	799	460	8.184	3.528	38.296	51.371	8	3.359	6,54%

LISTADO DE TRAMOS

AREA DE GOBIERNO DE MEDIO AMBIENTE Y MOVILIDAD



Intensidad Media Diaria

2012

HP: Hora Punta

Sentido 1: →
Sentido 2: ←

CARTAGENA

Bus	Pesados	Taxis	Motos	Ligeros	TOTAL	HP	ValorHP	%HP
-----	---------	-------	-------	---------	-------	----	---------	-----

Tramo	Francisco Silvela - Francisco Navacerrada	Sentido 1	67	19	468	442	3.183	4.179	19	411	9,84%
		Sentido 2	0	0	0	0	0	0	0	0	0,00%
		TOTAL	67	19	468	442	3.183	4.179	19	411	9,84%
Tramo	Toreros (Avenida) - Martínez Izquierdo	Sentido 1	0	0	0	0	0	3.530	18	277	7,84%
		Sentido 2	0	0	0	0	0	3.367	18	326	9,70%
		TOTAL	0	0	0	0	0	6.897	18	603	8,75%
Tramo	Ferrer del Río - Béjar	Sentido 1	0	0	0	0	0	4.095	8	311	7,60%
		Sentido 2	0	0	0	0	0	4.935	12	332	6,72%
		TOTAL	0	0	0	0	0	9.029	10	590	6,53%
Tramo	Béjar - Coslada	Sentido 1	0	0	0	0	0	5.147	8	365	7,08%
		Sentido 2	0	0	0	0	0	3.227	20	214	6,62%
		TOTAL	0	0	0	0	0	8.374	18	569	6,80%
Tramo	América (Avenida) - Clara del Rey	Sentido 1	0	0	0	0	0	5.230	14	367	7,02%
		Sentido 2	0	0	0	0	0	12.676	18	846	6,67%
		TOTAL	0	0	0	0	0	17.906	14	1.191	6,65%
Tramo	Zabaleta - Canillas	Sentido 1	0	0	0	0	0	4.966	13	311	6,25%
		Sentido 2	0	0	0	0	0	3.920	16	243	6,21%
		TOTAL	0	0	0	0	0	8.886	16	552	6,21%
Tramo	Luis Cabrera - López de Hoyos	Sentido 1	0	0	0	0	0	4.819	10	340	7,05%
		Sentido 2	0	0	0	0	0	3.511	13	239	6,82%
		TOTAL	0	0	0	0	0	8.330	12	539	6,47%

CASALARREINA

Bus	Pesados	Taxis	Motos	Ligeros	TOTAL	HP	ValorHP	%HP
-----	---------	-------	-------	---------	-------	----	---------	-----

Tramo	Vicalvarada (Plaza) - Daroca (Avenida)	Sentido 1	0	0	0	0	0	8.381	8	676	8,07%
		Sentido 2	0	0	0	0	0	10.164	8	788	7,75%
		TOTAL	0	0	0	0	0	18.545	8	1.464	7,89%
Tramo	Daroca (Avenida) - Alosno (Plaza)	Sentido 1	0	0	0	0	0	11.646	18	928	7,97%
		Sentido 2	0	0	0	0	0	9.969	7	906	9,09%
		TOTAL	0	0	0	0	0	21.615	14	1.537	7,11%

LISTADO DE TRAMOS

AREA DE GOBIERNO DE MEDIO AMBIENTE Y MOVILIDAD



Intensidad Media Diaria

2012

HP: Hora Punta

Sentido 1: →
Sentido 2: ←

CASTELLANA (Carril Bus), de la (Paseo)

Bus Pesados Taxis Motos Ligeros TOTAL HP ValorHP %HP

Tramo	San Juan de la Cruz (Plaza) - Joaquín Costa	Sentido 1	0	0	0	0	0	0	0	0	0,00%
		Sentido 2	0	0	0	0	0	0	19	84	7,17%
		TOTAL	0	0	0	0	0	0	19	84	7,17%
Tramo	Hermanos Pinzón - Lima (Plaza)	Sentido 1	0	0	0	0	0	0	14	159	8,43%
		Sentido 2	0	0	0	0	0	0	0	0	0,00%
		TOTAL	0	0	0	0	0	0	14	159	8,43%
Tramo	Hermanos Pinzón - Lima (Plaza)	Sentido 1	0	0	0	0	0	0	0	0	0,00%
		Sentido 2	0	0	0	0	0	0	9	101	8,54%
		TOTAL	0	0	0	0	0	0	9	101	8,54%
Tramo	Lima (Plaza) - Rafael Salgado	Sentido 1	0	0	0	0	0	0	8	118	8,95%
		Sentido 2	0	0	0	0	0	0	0	0	0,00%
		TOTAL	0	0	0	0	0	0	8	118	8,95%
Tramo	Lima (Plaza) - Rafael Salgado	Sentido 1	0	0	0	0	0	0	0	0	0,00%
		Sentido 2	0	0	0	0	0	0	9	195	11,76%
		TOTAL	0	0	0	0	0	0	9	195	11,76%
Tramo	Rafael Salgado - General Yagüe	Sentido 1	0	0	0	0	0	0	8	103	8,35%
		Sentido 2	0	0	0	0	0	0	0	0	0,00%
		TOTAL	0	0	0	0	0	0	8	103	8,35%
Tramo	Rafael Salgado - General Yagüe	Sentido 1	0	0	0	0	0	0	0	0	0,00%
		Sentido 2	0	0	0	0	0	0	9	186	12,39%
		TOTAL	0	0	0	0	0	0	9	186	12,39%
Tramo	General Yagüe - Cuzco (Plaza)	Sentido 1	0	0	0	0	0	0	14	147	10,33%
		Sentido 2	0	0	0	0	0	0	0	0	0,00%
		TOTAL	0	0	0	0	0	0	14	147	10,33%
Tramo	General Yagüe - Cuzco (Plaza)	Sentido 1	0	0	0	0	0	0	0	0	0,00%
		Sentido 2	0	0	0	0	0	0	9	218	12,22%
		TOTAL	0	0	0	0	0	0	9	218	12,22%
Tramo	Cuzco (Plaza) - Francisco Gervás	Sentido 1	0	0	0	0	0	0	8	75	8,81%
		Sentido 2	0	0	0	0	0	0	0	0	0,00%
		TOTAL	0	0	0	0	0	0	8	75	8,81%
Tramo	Cuzco (Plaza) - Francisco Gervás	Sentido 1	0	0	0	0	0	0	0	0	0,00%
		Sentido 2	0	0	0	0	0	0	9	305	12,68%
		TOTAL	0	0	0	0	0	0	9	305	12,68%
Tramo	Rosario Pino - Castilla (Plaza)	Sentido 1	0	0	0	0	0	0	10	56	7,91%
		Sentido 2	0	0	0	0	0	0	0	0	0,00%
		TOTAL	0	0	0	0	0	0	10	56	7,91%
Tramo	Rosario Pino - Castilla (Plaza)	Sentido 1	0	0	0	0	0	0	0	0	0,00%
		Sentido 2	0	0	0	0	0	0	8	51	8,11%
		TOTAL	0	0	0	0	0	0	8	51	8,11%

LISTADO DE TRAMOS

AREA DE GOBIERNO DE MEDIO AMBIENTE Y MOVILIDAD



Intensidad Media Diaria

2012

HP: Hora Punta

Sentido 1: →
Sentido 2: ←

CASTELLANA (Central), de la (Paseo)

Bus	Pesados	Taxis	Motos	Ligeros	TOTAL	HP	ValorHP	%HP
-----	---------	-------	-------	---------	-------	----	---------	-----

Tramo	Colón (Plaza) - Emilio Castelar (Glorieta)	Sentido 1	1.371	775	7.578	4.895	33.888	48.612	9	4.296	8,84%
		Sentido 2	1.218	234	2.561	3.822	22.133	30.039	13	2.787	9,28%
		TOTAL	2.588	1.009	10.139	8.716	56.020	78.651	9	6.253	7,95%
Tramo	José Ortega y Gasset - Emilio Castelar (Glorieta)	Sentido 1	0	0	0	0	0	38.157	8	2.744	7,19%
		Sentido 2	0	0	0	0	0	27.258	12	1.840	6,75%
		TOTAL	0	0	0	0	0	65.414	8	4.287	6,55%
Tramo	Doctor Marañón (Plaza) - San Juan de la Cruz (Plaza)	Sentido 1	0	0	0	0	0	45.206	8	3.333	7,37%
		Sentido 2	0	0	0	0	0	24.502	18	1.722	7,03%
		TOTAL	0	0	0	0	0	69.708	8	4.853	6,96%
Tramo	San Juan de la Cruz (Plaza) - Joaquín Costa	Sentido 1	0	0	0	0	0	23.443	9	1.618	6,90%
		Sentido 2	0	0	0	0	0	31.623	18	2.109	6,67%
		TOTAL	0	0	0	0	0	55.066	9	3.680	6,68%
Tramo	Joaquín Costa - La Habana (Paseo)	Sentido 1	0	0	0	0	0	24.262	8	1.733	7,14%
		Sentido 2	0	0	0	0	0	25.972	18	1.833	7,06%
		TOTAL	0	0	0	0	0	50.234	8	3.479	6,93%
Tramo	Hermanos Pinzón - Lima (Plaza)	Sentido 1	0	0	0	0	0	25.215	8	1.755	6,96%
		Sentido 2	0	0	0	0	0	24.466	18	1.681	6,87%
		TOTAL	0	0	0	0	0	49.682	8	3.395	6,83%
Tramo	Lima (Plaza) - Rafael Salgado	Sentido 1	0	0	0	0	0	26.485	8	1.846	6,97%
		Sentido 2	0	0	0	0	0	25.102	18	1.791	7,13%
		TOTAL	0	0	0	0	0	51.587	8	3.569	6,92%
Tramo	Rafael Salgado - General Yagüe	Sentido 1	0	0	0	0	0	36.900	7	2.675	7,25%
		Sentido 2	0	0	0	0	0	28.155	7	1.959	6,96%
		TOTAL	0	0	0	0	0	65.055	7	4.633	7,12%
Tramo	General Yagüe - Cuzco (Plaza)	Sentido 1	0	0	0	0	0	25.230	11	1.608	6,37%
		Sentido 2	0	0	0	0	0	24.880	9	1.792	7,20%
		TOTAL	0	0	0	0	0	50.110	11	3.317	6,62%
Tramo	Cuzco (Plaza) - Francisco Gervás	Sentido 1	0	0	0	0	0	27.956	14	1.866	6,67%
		Sentido 2	0	0	0	0	0	23.484	8	1.701	7,24%
		TOTAL	0	0	0	0	0	51.440	8	3.567	6,93%
Tramo	Rosario Pino - Castilla (Plaza)	Sentido 1	1.541	337	5.046	2.641	21.972	31.674	14	2.250	7,10%
		Sentido 2	757	366	4.757	2.954	22.966	31.956	8	2.755	8,62%
		TOTAL	2.298	703	9.803	5.594	44.937	63.629	8	4.952	7,78%
Tramo	Luis Esteban - Sinesio Delgado	Sentido 1	0	0	0	0	0	34.014	14	2.430	7,14%
		Sentido 2	0	0	0	0	0	32.732	8	2.651	8,10%
		TOTAL	0	0	0	0	0	66.746	8	4.576	6,86%
Tramo	Manuel Caldeiro - Arzobispo Morcillo	Sentido 1	0	0	0	0	0	51.060	14	3.538	6,93%
		Sentido 2	0	0	0	0	0	35.643	8	2.743	7,70%
		TOTAL	0	0	0	0	0	86.703	18	5.823	6,72%

LISTADO DE TRAMOS

AREA DE GOBIERNO DE MEDIO AMBIENTE Y MOVILIDAD



Intensidad Media Diaria

2012

HP: Hora Punta

Sentido 1: →
Sentido 2: ←

CASTELLANA (Lateral), de la (Paseo)

Bus Pesados Taxis Motos Ligeros TOTAL HP ValorHP %HP

Tramo	José Ortega y Gaset - Emilio Castelar (Glorieta)	Sentido 1	0	0	0	0	0	12.474	8	883	7,08%
		Sentido 2	0	0	0	0	0	0	0	0	0,00%
		TOTAL	0	0	0	0	0	12.474	8	883	7,08%
Tramo	José Ortega y Gaset - Emilio Castelar (Glorieta)	Sentido 1	0	0	0	0	0	0	0	0	0,00%
		Sentido 2	0	0	0	0	0	11.891	11	844	7,10%
		TOTAL	0	0	0	0	0	11.891	11	844	7,10%
Tramo	Doctor Marañón (Plaza) - San Juan de la Cruz (Plaza)	Sentido 1	0	0	0	0	0	12.071	8	939	7,78%
		Sentido 2	0	0	0	0	0	0	0	0	0,00%
		TOTAL	0	0	0	0	0	12.071	8	939	7,78%
Tramo	Doctor Marañón (Plaza) - San Juan de la Cruz (Plaza)	Sentido 1	0	0	0	0	0	0	0	0	0,00%
		Sentido 2	0	0	0	0	0	16.288	9	1.262	7,75%
		TOTAL	0	0	0	0	0	16.288	9	1.262	7,75%
Tramo	San Juan de la Cruz (Plaza) - Joaquín Costa	Sentido 1	0	0	0	0	0	10.518	8	796	7,57%
		Sentido 2	0	0	0	0	0	0	0	0	0,00%
		TOTAL	0	0	0	0	0	10.518	8	796	7,57%
Tramo	Joaquín Costa - La Habana (Paseo)	Sentido 1	0	0	0	0	0	21.497	8	1.600	7,44%
		Sentido 2	0	0	0	0	0	0	0	0	0,00%
		TOTAL	0	0	0	0	0	21.497	8	1.600	7,44%
Tramo	Joaquín Costa - La Habana (Paseo)	Sentido 1	0	0	0	0	0	0	0	0	0,00%
		Sentido 2	0	0	0	0	0	13.422	14	872	6,50%
		TOTAL	0	0	0	0	0	13.422	14	872	6,50%
Tramo	Hermanos Pinzón - Lima (Plaza)	Sentido 1	0	0	0	0	0	11.206	8	770	6,87%
		Sentido 2	0	0	0	0	0	0	0	0	0,00%
		TOTAL	0	0	0	0	0	11.206	8	770	6,87%
Tramo	Hermanos Pinzón - Lima (Plaza)	Sentido 1	0	0	0	0	0	0	0	0	0,00%
		Sentido 2	0	0	0	0	0	9.652	12	656	6,80%
		TOTAL	0	0	0	0	0	9.652	12	656	6,80%
Tramo	Lima (Plaza) - Rafael Salgado	Sentido 1	0	0	0	0	0	10.760	8	838	7,79%
		Sentido 2	0	0	0	0	0	0	0	0	0,00%
		TOTAL	0	0	0	0	0	10.760	8	838	7,79%
Tramo	Lima (Plaza) - Rafael Salgado	Sentido 1	0	0	0	0	0	0	0	0	0,00%
		Sentido 2	0	0	0	0	0	9.553	18	648	6,78%
		TOTAL	0	0	0	0	0	9.553	18	648	6,78%
Tramo	Rafael Salgado - General Yagüe	Sentido 1	0	0	0	0	0	11.727	8	839	7,16%
		Sentido 2	0	0	0	0	0	0	0	0	0,00%
		TOTAL	0	0	0	0	0	11.727	8	839	7,16%
Tramo	Rafael Salgado - General Yagüe	Sentido 1	0	0	0	0	0	0	0	0	0,00%
		Sentido 2	0	0	0	0	0	12.420	13	866	6,97%
		TOTAL	0	0	0	0	0	12.420	13	866	6,97%
Tramo	General Yagüe - Cuzco (Plaza)	Sentido 1	0	0	0	0	0	12.856	14	1.038	8,08%
		Sentido 2	0	0	0	0	0	0	0	0	0,00%
		TOTAL	0	0	0	0	0	12.856	14	1.038	8,08%
Tramo	General Yagüe - Cuzco (Plaza)	Sentido 1	0	0	0	0	0	0	0	0	0,00%
		Sentido 2	0	0	0	0	0	9.585	14	633	6,60%
		TOTAL	0	0	0	0	0	9.585	14	633	6,60%

LISTADO DE TRAMOS

AREA DE GOBIERNO DE MEDIO AMBIENTE Y MOVILIDAD



Intensidad Media Diaria

2012

HP: Hora Punta

Sentido 1: →
Sentido 2: ←

CASTELLANA (Lateral), de la (Paseo)

Bus	Pesados	Taxis	Motos	Ligeros	TOTAL	HP	ValorHP	%HP
-----	---------	-------	-------	---------	-------	----	---------	-----

Tramo	Cuzco (Plaza) - Francisco Gervás	Sentido 1	0	0	0	0	0	10.165	8	731	7,20%
		Sentido 2	0	0	0	0	0	0	0	0	0,00%
		TOTAL	0	0	0	0	0	10.165	8	731	7,20%
Tramo	Cuzco (Plaza) - Francisco Gervás	Sentido 1	0	0	0	0	0	0	0	0	0,00%
		Sentido 2	0	0	0	0	0	11.219	14	714	6,37%
		TOTAL	0	0	0	0	0	11.219	14	714	6,37%
Tramo	Rosario Pino - Castilla (Plaza)	Sentido 1	0	0	0	0	0	7.685	8	551	7,18%
		Sentido 2	0	0	0	0	0	0	0	0	0,00%
		TOTAL	0	0	0	0	0	7.685	8	551	7,18%
Tramo	Rosario Pino - Castilla (Plaza)	Sentido 1	0	0	0	0	0	0	0	0	0,00%
		Sentido 2	0	0	0	0	0	15.255	9	1.254	8,22%
		TOTAL	0	0	0	0	0	15.255	9	1.254	8,22%
Tramo	Castilla (Plaza) - San Benito	Sentido 1	1.080	254	1.450	1.251	13.386	17.482	8	1.237	7,08%
		Sentido 2	0	0	0	0	0	0	0	0	0,00%
		TOTAL	1.080	254	1.450	1.251	13.386	17.482	8	1.237	7,08%
Tramo	Castilla (Plaza) - San Benito	Sentido 1	0	0	0	0	0	0	0	0	0,00%
		Sentido 2	724	338	2.085	1.359	13.433	18.012	8	1.282	7,12%
		TOTAL	724	338	2.085	1.359	13.433	18.012	8	1.282	7,12%
Tramo	San Benito - San Leopoldo	Sentido 1	0	0	0	0	0	20.279	8	1.350	6,66%
		Sentido 2	0	0	0	0	0	0	0	0	0,00%
		TOTAL	0	0	0	0	0	20.279	8	1.350	6,66%
Tramo	San Benito - San Leopoldo	Sentido 1	0	0	0	0	0	0	0	0	0,00%
		Sentido 2	0	0	0	0	0	21.678	8	1.521	7,02%
		TOTAL	0	0	0	0	0	21.678	8	1.521	7,02%
Tramo	Luis Esteban - Sinesio Delgado	Sentido 1	0	0	0	0	0	7.353	8	820	11,15%
		Sentido 2	0	0	0	0	0	0	0	0	0,00%
		TOTAL	0	0	0	0	0	7.353	8	820	11,15%
Tramo	Luis Esteban - Sinesio Delgado	Sentido 1	0	0	0	0	0	0	0	0	0,00%
		Sentido 2	0	0	0	0	0	13.660	9	920	6,73%
		TOTAL	0	0	0	0	0	13.660	9	920	6,73%
Tramo	Manuel Caldeiro - Arzobispo Morcillo	Sentido 1	0	0	0	0	0	4.151	8	430	10,35%
		Sentido 2	0	0	0	0	0	0	0	0	0,00%
		TOTAL	0	0	0	0	0	4.151	8	430	10,35%
Tramo	Manuel Caldeiro - Arzobispo Morcillo	Sentido 1	0	0	0	0	0	0	0	0	0,00%
		Sentido 2	0	0	0	0	0	17.918	14	1.266	7,07%
		TOTAL	0	0	0	0	0	17.918	14	1.266	7,07%

CASTELLANA (Laterales), de la (Paseo)

Bus	Pesados	Taxis	Motos	Ligeros	TOTAL	HP	ValorHP	%HP
-----	---------	-------	-------	---------	-------	----	---------	-----

Tramo	Colón (Plaza) - Emilio Castelar (Glorieta)	Sentido 1	67	208	2.384	2.237	14.868	19.789	12	1.549	7,83%
		Sentido 2	0	0	0	0	0	0	0	0	0,00%
		TOTAL	67	208	2.384	2.237	14.868	19.789	12	1.549	7,83%
Tramo	Colón (Plaza) - Emilio Castelar (Glorieta)	Sentido 1	0	0	0	0	0	0	0	0	0,00%
		Sentido 2	111	409	5.435	2.546	13.484	22.122	18	1.867	8,44%
		TOTAL	111	409	5.435	2.546	13.484	22.122	18	1.867	8,44%

LISTADO DE TRAMOS

AREA DE GOBIERNO DE MEDIO AMBIENTE Y MOVILIDAD



Intensidad Media Diaria

2012

HP: Hora Punta

Sentido 1: →
Sentido 2: ←

CASTIELLO DE JACA

Bus	Pesados	Taxis	Motos	Ligeros	TOTAL	HP	ValorHP	%HP
-----	---------	-------	-------	---------	-------	----	---------	-----

Tramo Berdún - Eunate

Sentido 1	0	0	0	0	0	3.545	18	335	9,45%
Sentido 2	0	0	0	0	0	2.261	8	307	13,56%
TOTAL	0	0	0	0	0	5.806	8	563	9,70%

CASTILLA (superficie), de (Plaza)

Bus	Pesados	Taxis	Motos	Ligeros	TOTAL	HP	ValorHP	%HP
-----	---------	-------	-------	---------	-------	----	---------	-----

Tramo -

Sentido 1	0	0	0	0	0	0	0	0	0,00%
Sentido 2	0	0	0	0	0	0	0	0	0,00%
TOTAL	0	0	0	0	0	109.846	8	7.979	7,26%

CASTILLO DE AREVALO

Bus	Pesados	Taxis	Motos	Ligeros	TOTAL	HP	ValorHP	%HP
-----	---------	-------	-------	---------	-------	----	---------	-----

Tramo Castillo de Peñafiel - Castillo de Madrigal de las Altas Torres

Sentido 1	0	23	30	50	2.533	2.636	15	430	16,32%
Sentido 2	0	0	0	0	0	0	0	0	0,00%
TOTAL	0	23	30	50	2.533	2.636	15	430	16,32%

Tramo Castillo de Madrigal de las Altas Torres - Mieres

Sentido 1	54	58	110	121	5.329	5.673	15	763	13,46%
Sentido 2	0	0	0	0	0	0	0	0	0,00%
TOTAL	54	58	110	121	5.329	5.673	15	0	0,00%

CASTILLO DE CANDANCHÚ

Bus	Pesados	Taxis	Motos	Ligeros	TOTAL	HP	ValorHP	%HP
-----	---------	-------	-------	---------	-------	----	---------	-----

Tramo Eunate - Burguete

Sentido 1	0	0	0	0	0	2.951	8	453	15,36%
Sentido 2	0	0	0	0	0	3.764	18	404	10,72%
TOTAL	0	0	0	0	0	6.715	8	739	11,00%

Tramo Obanos - Estella

Sentido 1	0	0	0	0	0	4.327	8	445	10,29%
Sentido 2	0	0	0	0	0	3.026	8	310	10,24%
TOTAL	0	0	0	0	0	7.353	8	755	10,27%

CASTILLO DE MADRIGAL de las ALTAS TORRES

Bus	Pesados	Taxis	Motos	Ligeros	TOTAL	HP	ValorHP	%HP
-----	---------	-------	-------	---------	-------	----	---------	-----

Tramo Castillo de Arévalo - Castillo de Simancas

Sentido 1	0	6	2	6	280	295	8	41	14,07%
Sentido 2	44	32	67	61	2.364	2.568	8	202	7,85%
TOTAL	44	38	70	67	2.644	2.862	8	243	8,49%

CAVANILLES

Bus	Pesados	Taxis	Motos	Ligeros	TOTAL	HP	ValorHP	%HP
-----	---------	-------	-------	---------	-------	----	---------	-----

Tramo Juan de Urbietta - Abtao

Sentido 1	130	62	738	283	2.927	4.154	13	298	7,18%
Sentido 2	136	32	729	337	3.687	4.936	8	508	10,29%
TOTAL	266	94	1.466	620	6.614	9.090	8	767	8,43%

LISTADO DE TRAMOS

AREA DE GOBIERNO DE MEDIO AMBIENTE Y MOVILIDAD



Intensidad Media Diaria

2012

HP: Hora Punta

Sentido 1: →
Sentido 2: ←

CEA BERMÚDEZ

Bus	Pesados	Taxis	Motos	Ligeros	TOTAL	HP	ValorHP	%HP
-----	---------	-------	-------	---------	-------	----	---------	-----

Tramo Cristo Rey (Plaza) - Guzmán el Bueno (Glorieta)

Sentido 1	46	226	3.003	735	6.970	11.010	11	725	6,59%
Sentido 2	132	116	1.207	494	5.199	7.179	12	500	6,97%
TOTAL	178	342	4.209	1.229	12.170	18.189	12	1.215	6,68%

Tramo Galileo - Vallehermoso

Sentido 1	0	0	0	0	0	47.638	8	3.509	7,37%
Sentido 2	0	0	0	0	0	0	0	0	0,00%
TOTAL	0	0	0	0	0	47.638	8	3.509	7,37%

Tramo Vallehermoso - Bravo Murillo

Sentido 1	0	0	0	0	0	38.905	8	2.835	7,29%
Sentido 2	0	0	0	0	0	0	0	0	0,00%
TOTAL	0	0	0	0	0	38.905	8	2.835	7,29%

CEA BERMÚDEZ (Lateral Derecho)

Bus	Pesados	Taxis	Motos	Ligeros	TOTAL	HP	ValorHP	%HP
-----	---------	-------	-------	---------	-------	----	---------	-----

Tramo Guzmán el Bueno (Glorieta) - Blasco de Garay

Sentido 1	139	196	2.720	830	7.138	11.052	12	763	6,90%
Sentido 2	0	0	0	0	0	0	0	0	0,00%
TOTAL	139	196	2.720	830	7.138	11.052	12	763	6,90%

CEA BERMÚDEZ (Lateral Izquierdo)

Bus	Pesados	Taxis	Motos	Ligeros	TOTAL	HP	ValorHP	%HP
-----	---------	-------	-------	---------	-------	----	---------	-----

Tramo Guzmán el Bueno (Glorieta) - Blasco de Garay

Sentido 1	34	48	671	205	1.761	2.726	8	281	10,31%
Sentido 2	0	0	0	0	0	0	0	0	0,00%
TOTAL	34	48	671	205	1.761	2.726	8	281	10,31%

CEA BERMÚDEZ (Túnel)

Bus	Pesados	Taxis	Motos	Ligeros	TOTAL	HP	ValorHP	%HP
-----	---------	-------	-------	---------	-------	----	---------	-----

Tramo Guzmán el Bueno (Glorieta) - Blasco de Garay

Sentido 1	347	489	6.782	2.070	17.799	27.560	8	2.212	8,03%
Sentido 2	0	0	0	0	0	0	0	0	0,00%
TOTAL	347	489	6.782	2.070	17.799	27.560	8	2.212	8,03%

CEBREROS

Bus	Pesados	Taxis	Motos	Ligeros	TOTAL	HP	ValorHP	%HP
-----	---------	-------	-------	---------	-------	----	---------	-----

Tramo Higuera - Acceso a Sepúlveda (Cebreros)

Sentido 1	0	0	0	0	0	2.856	8	197	6,90%
Sentido 2	0	0	0	0	0	3.427	19	235	6,86%
TOTAL	0	0	0	0	0	6.283	19	425	6,76%

Tramo Acceso a Sepúlveda (Cebreros) - Carlina

Sentido 1	0	0	0	0	0	5.409	8	434	8,02%
Sentido 2	0	0	0	0	0	4.222	18	329	7,78%
TOTAL	0	0	0	0	0	9.631	8	690	7,17%

CEDACEROS

Bus	Pesados	Taxis	Motos	Ligeros	TOTAL	HP	ValorHP	%HP
-----	---------	-------	-------	---------	-------	----	---------	-----

Tramo San Jerónimo (Carrera) - Alcalá

Sentido 1	1.246	423	5.791	2.212	8.806	18.639	8	1.175	6,30%
Sentido 2	0	0	0	0	0	0	0	0	0,00%
TOTAL	1.246	423	5.791	2.212	8.806	18.639	8	1.175	6,30%

LISTADO DE TRAMOS

AREA DE GOBIERNO DE MEDIO AMBIENTE Y MOVILIDAD



Intensidad Media Diaria

2012

HP: Hora Punta

Sentido 1: →
Sentido 2: ←

CERRO NEGRO

Bus	Pesados	Taxis	Motos	Ligeros	TOTAL	HP	ValorHP	%HP
-----	---------	-------	-------	---------	-------	----	---------	-----

Tramo *Gandía - Játiva*

<i>Sentido 1</i>	0	0	0	0	0	2.921	19	249	8,53%
<i>Sentido 2</i>	0	0	0	0	0	4.671	20	376	8,05%
TOTAL	0	0	0	0	0	7.592	19	606	7,98%

Tramo *Luis Peidró - Acanto*

<i>Sentido 1</i>	0	0	0	0	0	3.996	20	344	8,61%
<i>Sentido 2</i>	0	0	0	0	0	4.030	15	328	8,15%
TOTAL	0	0	0	0	0	8.027	19	652	8,12%

CÉSAR MANRIQUE

Bus	Pesados	Taxis	Motos	Ligeros	TOTAL	HP	ValorHP	%HP
-----	---------	-------	-------	---------	-------	----	---------	-----

Tramo *Chantada - Juan Sánchez*

<i>Sentido 1</i>	0	0	0	0	0	8.202	8	683	8,32%
<i>Sentido 2</i>	0	0	0	0	0	7.534	8	771	10,23%
TOTAL	0	0	0	0	0	15.736	8	1.453	9,24%

Tramo *Juan Sánchez - Mariano Salvador Maella (Glorieta)*

<i>Sentido 1</i>	0	0	0	0	0	8.869	8	821	9,25%
<i>Sentido 2</i>	0	0	0	0	0	14.557	8	1.379	9,48%
TOTAL	0	0	0	0	0	23.427	8	2.200	9,39%

CHAMARTÍN, (ESTACION DE FERROCARRIL)

Bus	Pesados	Taxis	Motos	Ligeros	TOTAL	HP	ValorHP	%HP
-----	---------	-------	-------	---------	-------	----	---------	-----

Tramo *Agustín de Foxá - Pío XII (Avenida)*

<i>Sentido 1</i>	0	0	0	0	0	21.549	14	1.860	8,63%
<i>Sentido 2</i>	0	0	0	0	0	20.217	14	1.510	7,47%
TOTAL	0	0	0	0	0	41.765	14	3.369	8,07%

CHOPERA, de la (Paseo)

Bus	Pesados	Taxis	Motos	Ligeros	TOTAL	HP	ValorHP	%HP
-----	---------	-------	-------	---------	-------	----	---------	-----

Tramo *Fernando Poo - General Maroto (Plaza)*

<i>Sentido 1</i>	0	0	0	0	0	5.415	18	382	7,05%
<i>Sentido 2</i>	0	0	0	0	0	6.069	14	438	7,21%
TOTAL	0	0	0	0	0	11.485	14	794	6,91%

Tramo *General Maroto (Plaza) - Legazpi (Plaza)*

<i>Sentido 1</i>	0	0	0	0	0	8.196	19	583	7,11%
<i>Sentido 2</i>	0	0	0	0	0	6.931	18	498	7,18%
TOTAL	0	0	0	0	0	15.126	19	1.076	7,11%

CHORRILLO, del (Camino)

Bus	Pesados	Taxis	Motos	Ligeros	TOTAL	HP	ValorHP	%HP
-----	---------	-------	-------	---------	-------	----	---------	-----

Tramo *Villaamil - Piedrafita del Cebrero (Glorieta)*

<i>Sentido 1</i>	0	0	0	0	0	9.975	14	799	8,01%
<i>Sentido 2</i>	0	0	0	0	0	11.165	19	794	7,11%
TOTAL	0	0	0	0	0	21.140	18	1.572	7,43%

CIBELES, de (Plaza)

Bus	Pesados	Taxis	Motos	Ligeros	TOTAL	HP	ValorHP	%HP
-----	---------	-------	-------	---------	-------	----	---------	-----

Tramo -

<i>Sentido 1</i>	0	0	0	0	0	0	0	0	0,00%
<i>Sentido 2</i>	0	0	0	0	0	0	0	0	0,00%
TOTAL	7.230	3.089	39.501	22.520	131.511	204.870	8	18.728	9,14%

LISTADO DE TRAMOS

AREA DE GOBIERNO DE MEDIO AMBIENTE Y MOVILIDAD



Intensidad Media Diaria

2012

HP: Hora Punta

Sentido 1: →
Sentido 2: ←

CINCA

Bus	Pesados	Taxis	Motos	Ligeros	TOTAL	HP	ValorHP	%HP
-----	---------	-------	-------	---------	-------	----	---------	-----

Tramo Cataluña (Plaza) - Serrano

Sentido 1	0	0	0	0	0	5.283	8	533	10,09%
Sentido 2	0	0	0	0	0	0	0	0	0,00%
TOTAL	0	0	0	0	0	5.283	8	533	10,09%

CIUDAD DE BARCELONA, de la (Avenida)

Bus	Pesados	Taxis	Motos	Ligeros	TOTAL	HP	ValorHP	%HP
-----	---------	-------	-------	---------	-------	----	---------	-----

Tramo Gutenberg - Menéndez Pelayo (Avenida)

Sentido 1	0	0	0	0	0	17.127	19	1.161	6,78%
Sentido 2	0	0	0	0	0	14.672	8	1.460	9,95%
TOTAL	0	0	0	0	0	31.799	8	2.239	7,04%

Tramo Menéndez Pelayo (Avenida) - Doctor Esquerdo

Sentido 1	0	0	0	0	0	9.838	18	700	7,12%
Sentido 2	0	0	0	0	0	14.581	8	1.468	10,07%
TOTAL	0	0	0	0	0	24.419	8	1.949	7,98%

Tramo Doctor Esquerdo - Puente de Vallecas

Sentido 1	1.723	215	1.574	951	11.899	16.412	8	1.312	7,99%
Sentido 2	781	159	2.427	941	8.970	13.320	18	934	7,01%
TOTAL	2.504	373	4.001	1.892	20.869	29.733	8	1.939	6,52%

CLARA CAMPOAMOR

Bus	Pesados	Taxis	Motos	Ligeros	TOTAL	HP	ValorHP	%HP
-----	---------	-------	-------	---------	-------	----	---------	-----

Tramo Ademuz - Avefría

Sentido 1	0	0	0	0	0	4.200	19	303	7,22%
Sentido 2	0	0	0	0	0	2.533	8	169	6,66%
TOTAL	0	0	0	0	0	6.733	13	463	6,88%

CLARA DEL REY

Bus	Pesados	Taxis	Motos	Ligeros	TOTAL	HP	ValorHP	%HP
-----	---------	-------	-------	---------	-------	----	---------	-----

Tramo Luis de Salazar - Ramos Carrión

Sentido 1	0	0	0	0	0	4.218	11	288	6,82%
Sentido 2	0	0	0	0	0	0	0	0	0,00%
TOTAL	0	0	0	0	0	4.218	11	288	6,82%

Tramo Santa Hortensia - Canillas

Sentido 1	0	0	0	0	0	5.052	18	348	6,88%
Sentido 2	0	0	0	0	0	0	0	0	0,00%
TOTAL	0	0	0	0	0	5.052	18	348	6,88%

Tramo Alustante - Juan Bautista de Toledo

Sentido 1	0	0	0	0	0	6.626	9	487	7,35%
Sentido 2	0	0	0	0	0	0	0	0	0,00%
TOTAL	0	0	0	0	0	6.626	9	487	7,35%

Tramo Padre Xifré - Cartagena

Sentido 1	0	0	0	0	0	6.760	9	489	7,23%
Sentido 2	0	0	0	0	0	2.137	12	139	6,49%
TOTAL	0	0	0	0	0	8.896	9	592	6,66%

COLEGIATA

Bus	Pesados	Taxis	Motos	Ligeros	TOTAL	HP	ValorHP	%HP
-----	---------	-------	-------	---------	-------	----	---------	-----

Tramo Toledo - Duque de Rivas

Sentido 1	0	0	0	0	0	12.033	9	760	6,31%
Sentido 2	0	0	0	0	0	0	0	0	0,00%
TOTAL	0	0	0	0	0	12.033	9	760	6,31%

LISTADO DE TRAMOS

AREA DE GOBIERNO DE MEDIO AMBIENTE Y MOVILIDAD



Intensidad Media Diaria

2012

HP: Hora Punta

Sentido 1: →
Sentido 2: ←

COLOMBIA

Bus	Pesados	Taxis	Motos	Ligeros	TOTAL	HP	ValorHP	%HP
-----	---------	-------	-------	---------	-------	----	---------	-----

Tramo *Bolivia - Principe de Vergara*

<i>Sentido 1</i>	0	0	0	0	0	2.891	14	236	8,15%
<i>Sentido 2</i>	0	0	0	0	0	3.818	18	299	7,83%
TOTAL	0	0	0	0	0	6.710	18	505	7,53%

Tramo *Chile - Puerto Rico*

<i>Sentido 1</i>	0	0	0	0	0	2.969	14	259	8,73%
<i>Sentido 2</i>	0	0	0	0	0	2.148	8	188	8,74%
TOTAL	0	0	0	0	0	5.117	19	378	7,38%

COLÓN, de (Plaza)

Bus	Pesados	Taxis	Motos	Ligeros	TOTAL	HP	ValorHP	%HP
-----	---------	-------	-------	---------	-------	----	---------	-----

Tramo *-*

<i>Sentido 1</i>	0	0	0	0	0	0	0	0	0,00%
<i>Sentido 2</i>	0	0	0	0	0	0	0	0	0,00%
TOTAL	3.337	2.798	28.032	18.269	114.242	167.157	9	19.092	11,42%

COMERCIO

Bus	Pesados	Taxis	Motos	Ligeros	TOTAL	HP	ValorHP	%HP
-----	---------	-------	-------	---------	-------	----	---------	-----

Tramo *Ciudad de Barcelona (Avenida) - Téllez*

<i>Sentido 1</i>	478	368	1.325	826	10.232	13.301	19	964	7,25%
<i>Sentido 2</i>	190	163	752	407	5.759	7.284	8	656	9,00%
TOTAL	667	531	2.077	1.234	15.991	20.585	14	1.402	6,81%

COMPLUTENSE, (Avenida)

Bus	Pesados	Taxis	Motos	Ligeros	TOTAL	HP	ValorHP	%HP
-----	---------	-------	-------	---------	-------	----	---------	-----

Tramo *Cardenal Cisneros (Plaza) - Arquitecto López Otero*

<i>Sentido 1</i>	223	39	358	203	4.233	5.068	8	538	10,61%
<i>Sentido 2</i>	355	64	287	177	5.308	6.215	14	589	9,47%
TOTAL	578	103	644	380	9.541	11.282	14	972	8,62%

Tramo *Arquitecto López Otero - Profesor Aranguren*

<i>Sentido 1</i>	690	116	642	438	8.464	10.384	8	976	9,40%
<i>Sentido 2</i>	761	67	328	368	6.619	8.185	19	716	8,75%
TOTAL	1.452	183	969	806	15.082	18.569	8	1.590	8,56%

Tramo *Profesor Aranguren - Profesor José García Santesmases*

<i>Sentido 1</i>	689	130	537	593	13.577	15.557	9	1.689	10,86%
<i>Sentido 2</i>	711	116	390	544	12.932	14.736	9	1.407	9,54%
TOTAL	1.400	246	927	1.137	26.509	30.293	9	3.096	10,22%

Tramo *Profesor José García Santesmases - Dehesa de la Villa (Carretera)*

<i>Sentido 1</i>	0	0	0	0	0	6.940	14	793	11,42%
<i>Sentido 2</i>	0	0	0	0	0	7.593	8	1.179	15,52%
TOTAL	0	0	0	0	0	14.533	8	1.491	10,26%

COMUNIDADES, de las (Avenida)

Bus	Pesados	Taxis	Motos	Ligeros	TOTAL	HP	ValorHP	%HP
-----	---------	-------	-------	---------	-------	----	---------	-----

Tramo *Democracia (Avenida) - Minerva*

<i>Sentido 1</i>	0	0	0	0	0	5.289	17	437	8,26%
<i>Sentido 2</i>	0	0	0	0	0	6.606	8	876	13,25%
TOTAL	0	0	0	0	0	11.896	8	1.247	10,49%

CONCEPCIÓN JERÓNIMA

Bus	Pesados	Taxis	Motos	Ligeros	TOTAL	HP	ValorHP	%HP
-----	---------	-------	-------	---------	-------	----	---------	-----

Tramo *Conde de Romanones - Duque de Rivas*

<i>Sentido 1</i>	0	0	0	0	0	4.444	14	297	6,68%
<i>Sentido 2</i>	0	0	0	0	0	0	0	0	0,00%
TOTAL	0	0	0	0	0	4.444	14	297	6,68%

LISTADO DE TRAMOS

AREA DE GOBIERNO DE MEDIO AMBIENTE Y MOVILIDAD



Intensidad Media Diaria

2012

HP: Hora Punta

Sentido 1: →
Sentido 2: ←

CONCEPCIÓN JERÓNIMA (Lateral)

CONCEPCIÓN JERÓNIMA (Lateral)			Bus	Pesados	Taxis	Motos	Ligeros	TOTAL	HP	ValorHP	%HP
Tramo	Jacinto Benavente (Plaza) - Conde de Romanones	Sentido 1	0	0	0	0	0	7.184	11	444	6,19%
		Sentido 2	0	0	0	0	0	0	0	0	0,00%
		TOTAL	0	0	0	0	0	7.184	11	444	6,19%

CONCEPCIÓN JERÓNIMA (Túnel)

CONCEPCIÓN JERONIMA (Túnel)			Bus	Pesados	Taxis	Motos	Ligeros	TOTAL	HP	ValorHP	%HP
Tramo	Jacinto Benavente (Plaza) - Conde de Romanones	Sentido 1	0	0	0	0	0	1.479	13	116	7,81%
		Sentido 2	0	0	0	0	0	0	0	0	0,00%
		TOTAL	0	0	0	0	0	1.479	13	116	7,81%

CONCHA ESPINA, de (Avenida)

CONCHA ESPINA, de (Avenida)		Bus	Pesados	Taxis	Motos	Ligeros	TOTAL	HP	ValorHP	%HP	
Tramo	Lima (Plaza) - Sagrados Corazones (Plaza)	Sentido 1	0	0	0	0	0	12.351	14	880	7,12%
		Sentido 2	0	0	0	0	0	13.021	8	1.021	7,84%
		TOTAL	0	0	0	0	0	25.372	8	1.785	7,03%
Tramo	Rodríguez Marín - Principe de Vergara	Sentido 1	0	0	0	0	0	16.692	14	1.296	7,76%
		Sentido 2	0	0	0	0	0	13.093	8	1.278	9,76%
		TOTAL	0	0	0	0	0	29.785	8	2.450	8,23%

CONDADO DE TREVIÑO

CONDADO DE TREVIÑO			Bus	Pesados	Taxis	Motos	Ligeros	TOTAL	HP	ValorHP	%HP
Tramo	M-30 La Paz (Autovía) - San Luís (Avenida)	Sentido 1	28	42	342	450	5.215	6.083	19	593	9,76%
		Sentido 2	0	4	4	8	233	248	21	32	12,82%
		TOTAL	28	46	346	457	5.448	6.331	19	593	9,37%
Tramo	San Luis (Avenida) - Caleruega	Sentido 1	32	69	415	459	6.876	7.881	14	715	9,07%
		Sentido 2	19	38	314	218	3.499	4.115	8	537	13,05%
		TOTAL	51	107	728	677	10.375	11.996	8	1.006	8,39%
Tramo	Caleruega - Hontoria del Pinar	Sentido 1	0	0	0	0	0	3.642	19	294	8,06%
		Sentido 2	0	0	0	0	0	2.353	8	239	10,16%
		TOTAL	0	0	0	0	0	5.995	8	513	8,56%

CONDE DE CASAL (superficie), del (Plaza)

CONDE DE CASAL (superficie), del (Plaza)		Bus	Pesados	Taxis	Motos	Ligeros	TOTAL	HP	ValorHP	%HP
Tramo	-	Sentido 1	0	0	0	0	0	0	0	0,00%
		Sentido 2	0	0	0	0	0	0	0	0,00%
		TOTAL	2.468	1.430	6.922	4.046	65.243	80.228	8	7.867

CONDE DE PEÑALVER

CONDE DE PEÑÁLVER

		Bus	Pesados	Taxis	Motos	Ligeros	TOTAL	HP	ValorHP	%HP	
Tramo	Goya - Hermosilla	Sentido 1	309	171	2.821	622	4.452	8.405	8	849	10,10%
		Sentido 2	296	192	3.556	744	5.142	9.963	18	810	8,13%
		TOTAL	605	363	6.377	1.366	9.594	18.368	9	1.488	8,10%

LISTADO DE TRAMOS

AREA DE GOBIERNO DE MEDIO AMBIENTE Y MOVILIDAD



Intensidad Media Diaria

2012

HP: Hora Punta

Sentido 1: →
Sentido 2: ←

CONDE DUQUE

Bus	Pesados	Taxis	Motos	Ligeros	TOTAL	HP	ValorHP	%HP
-----	---------	-------	-------	---------	-------	----	---------	-----

Tramo Santa Cruz de Marcenado - Gran Capitán (Glorieta)

Sentido 1	0	0	0	0	0	8.403	8	674	8,03%
Sentido 2	0	0	0	0	0	0	0	0	0,00%
TOTAL	0	0	0	0	0	8.403	8	674	8,03%

CONGOSTO

Bus	Pesados	Taxis	Motos	Ligeros	TOTAL	HP	ValorHP	%HP
-----	---------	-------	-------	---------	-------	----	---------	-----

Tramo Sierra Montilla - Eulogio Pedrero

Sentido 1	112	21	26	26	1.758	1.942	16	148	7,61%
Sentido 2	111	23	51	13	1.786	1.984	8	206	10,36%
TOTAL	222	44	77	39	3.545	3.926	8	332	8,45%

CONÍFERAS

Bus	Pesados	Taxis	Motos	Ligeros	TOTAL	HP	ValorHP	%HP
-----	---------	-------	-------	---------	-------	----	---------	-----

Tramo Andalucía (Avenida) - Alerce

Sentido 1	0	0	0	0	0	2.244	14	165	7,34%
Sentido 2	0	0	0	0	0	4.152	18	285	6,85%
TOTAL	0	0	0	0	0	6.396	18	426	6,65%

Tramo Tuya - Eduardo Barreiros

Sentido 1	0	0	0	0	0	2.028	8	165	8,12%
Sentido 2	0	0	0	0	0	3.097	17	221	7,15%
TOTAL	0	0	0	0	0	5.125	17	364	7,11%

CONSEJO DE EUROPA, del (Avenida)

Bus	Pesados	Taxis	Motos	Ligeros	TOTAL	HP	ValorHP	%HP
-----	---------	-------	-------	---------	-------	----	---------	-----

Tramo M-40 (Autovía) - Ribera del Loira

Sentido 1	0	0	0	0	0	8.185	8	1.216	14,85%
Sentido 2	0	0	0	0	0	11.571	18	1.197	10,35%
TOTAL	0	0	0	0	0	19.756	8	1.808	9,15%

Tramo Ribera del Loira - S.A.R.D. Juan de Borbón y Battemberg (Glorieta)

Sentido 1	314	232	1.743	455	7.407	10.157	8	1.393	13,72%
Sentido 2	234	209	1.069	446	8.318	10.283	8	905	8,80%
TOTAL	548	441	2.812	902	15.725	20.440	8	2.298	11,24%

CONVENIO

Bus	Pesados	Taxis	Motos	Ligeros	TOTAL	HP	ValorHP	%HP
-----	---------	-------	-------	---------	-------	----	---------	-----

Tramo M-30 La Paz (Autovía) - Monte Igueldo (Avenida)

Sentido 1	0	0	0	0	0	5.306	14	425	8,01%
Sentido 2	0	0	0	0	0	8.884	7	658	7,41%
TOTAL	0	0	0	0	0	14.189	18	930	6,55%

Tramo Monte Igueldo (Avenida) - Manuel Maroto

Sentido 1	0	0	0	0	0	3.661	7	330	9,02%
Sentido 2	0	0	0	0	0	1.748	19	131	7,47%
TOTAL	0	0	0	0	0	5.409	7	370	6,84%

CORAZÓN DE MARÍA

Bus	Pesados	Taxis	Motos	Ligeros	TOTAL	HP	ValorHP	%HP
-----	---------	-------	-------	---------	-------	----	---------	-----

Tramo Canillas - Santa Hortensia

Sentido 1	0	0	0	0	0	30.815	20	2.509	8,14%
Sentido 2	0	0	0	0	0	10.201	15	781	7,65%
TOTAL	0	0	0	0	0	41.017	20	3.087	7,53%

LISTADO DE TRAMOS

AREA DE GOBIERNO DE MEDIO AMBIENTE Y MOVILIDAD



Intensidad Media Diaria

2012

HP: Hora Punta

Sentido 1: →
Sentido 2: ←

CORAZÓN DE MARÍA (Lateral)

Bus	Pesados	Taxis	Motos	Ligeros	TOTAL	HP	ValorHP	%HP
-----	---------	-------	-------	---------	-------	----	---------	-----

Tramo Luis de Salazar - San Nazario

Sentido 1	0	0	0	0	0	15.376	12	1.099	7,15%
Sentido 2	0	0	0	0	0	0	0	0	0,00%
TOTAL	0	0	0	0	0	15.376	12	1.099	7,15%

Tramo Luis de Salazar - San Nazario

Sentido 1	0	0	0	0	0	0	0	0	0,00%
Sentido 2	0	0	0	0	0	3.018	12	270	8,94%
TOTAL	0	0	0	0	0	3.018	12	270	8,94%

Tramo San Nazario - López de Hoyos

Sentido 1	0	0	0	0	0	9.611	13	711	7,40%
Sentido 2	0	0	0	0	0	0	0	0	0,00%
TOTAL	0	0	0	0	0	9.611	13	711	7,40%

Tramo San Nazario - López de Hoyos

Sentido 1	0	0	0	0	0	0	0	0	0,00%
Sentido 2	0	0	0	0	0	6.032	12	466	7,72%
TOTAL	0	0	0	0	0	6.032	12	466	7,72%

CORAZÓN DE MARÍA (Túnel)

Bus	Pesados	Taxis	Motos	Ligeros	TOTAL	HP	ValorHP	%HP
-----	---------	-------	-------	---------	-------	----	---------	-----

Tramo Luis de Salazar - San Nazario

Sentido 1	0	0	0	0	0	5.701	7	494	8,67%
Sentido 2	0	0	0	0	0	2.999	14	301	10,03%
TOTAL	0	0	0	0	0	8.699	14	716	8,23%

CÓRDOBA (CARRIL BUS), de (Avenida)

Bus	Pesados	Taxis	Motos	Ligeros	TOTAL	HP	ValorHP	%HP
-----	---------	-------	-------	---------	-------	----	---------	-----

Tramo Cádiz (Glorieta) - Hijas de Jesús

Sentido 1	0	0	0	0	0	1.099	8	70	6,33%
Sentido 2	0	0	0	0	0	1.052	8	71	6,76%
TOTAL	0	0	0	0	0	2.151	8	141	6,54%

Tramo Hijas de Jesús - Doctor Tolosa Latour

Sentido 1	0	0	0	0	0	1.131	8	68	6,06%
Sentido 2	0	0	0	0	0	1.082	8	71	6,55%
TOTAL	0	0	0	0	0	2.213	8	139	6,30%

Tramo Doctor Tolosa Latour - Málaga (Glorieta)

Sentido 1	0	0	0	0	0	1.130	8	69	6,10%
Sentido 2	0	0	0	0	0	1.137	8	76	6,68%
TOTAL	0	0	0	0	0	2.267	8	145	6,39%

CÓRDOBA, de (Avenida)

Bus	Pesados	Taxis	Motos	Ligeros	TOTAL	HP	ValorHP	%HP
-----	---------	-------	-------	---------	-------	----	---------	-----

Tramo Cádiz (Glorieta) - Hijas de Jesús

Sentido 1	1.030	126	454	239	5.075	6.957	18	495	7,12%
Sentido 2	1.022	145	566	315	6.143	8.208	8	575	7,00%
TOTAL	2.052	271	1.020	554	11.218	15.165	18	1.049	6,91%

Tramo Hijas de Jesús - Doctor Tolosa Latour

Sentido 1	0	0	0	0	0	7.187	18	523	7,27%
Sentido 2	0	0	0	0	0	8.641	8	609	7,05%
TOTAL	0	0	0	0	0	15.827	18	1.100	6,95%

Tramo Doctor Tolosa Latour - Málaga (Glorieta)

Sentido 1	0	0	0	0	0	12.109	14	932	7,70%
Sentido 2	0	0	0	0	0	7.650	8	573	7,49%
TOTAL	0	0	0	0	0	19.759	14	1.370	6,93%

LISTADO DE TRAMOS

AREA DE GOBIERNO DE MEDIO AMBIENTE Y MOVILIDAD



Intensidad Media Diaria

2012

HP: Hora Punta

Sentido 1: →
Sentido 2: ←

CORREGIDOR DIEGO DE VALDERRÁBANO

Bus	Pesados	Taxis	Motos	Ligeros	TOTAL	HP	ValorHP	%HP
-----	---------	-------	-------	---------	-------	----	---------	-----

Tramo Moratalaz (Avenida) - Camino de los Vinateros

Sentido 1	0	0	0	0	0	4.016	7	455	11,33%
Sentido 2	0	0	0	0	0	5.650	14	387	6,84%
TOTAL	0	0	0	0	0	9.667	8	712	7,37%

Tramo Camino de los Vinateros - Doctor García Tapia (Avenida)

Sentido 1	0	0	0	0	0	5.821	20	491	8,43%
Sentido 2	0	0	0	0	0	4.928	20	361	7,32%
TOTAL	0	0	0	0	0	10.749	20	852	7,92%

COSTA BRAVA

Bus	Pesados	Taxis	Motos	Ligeros	TOTAL	HP	ValorHP	%HP
-----	---------	-------	-------	---------	-------	----	---------	-----

Tramo Cabezuelas - Masó

Sentido 1	0	0	0	0	0	6.567	14	610	9,28%
Sentido 2	0	0	0	0	0	5.776	8	602	10,43%
TOTAL	0	0	0	0	0	12.343	18	962	7,79%

Tramo Marbella - Nuria

Sentido 1	0	0	0	0	0	4.692	8	459	9,78%
Sentido 2	0	0	0	0	0	3.797	9	348	9,16%
TOTAL	0	0	0	0	0	8.488	8	803	9,46%

COSTA RICA

Bus	Pesados	Taxis	Motos	Ligeros	TOTAL	HP	ValorHP	%HP
-----	---------	-------	-------	---------	-------	----	---------	-----

Tramo Puerto Rico - Paraguay

Sentido 1	0	0	0	0	0	37.442	14	3.469	9,26%
Sentido 2	0	0	0	0	0	42.079	8	3.346	7,95%
TOTAL	0	0	0	0	0	79.520	14	6.249	7,86%

Tramo Paraguay - José María Soler (Plaza)

Sentido 1	0	0	0	0	0	29.567	7	2.316	7,83%
Sentido 2	0	0	0	0	0	31.117	7	2.671	8,58%
TOTAL	0	0	0	0	0	60.684	7	4.986	8,22%

COSTA RICA (Lateral)

Bus	Pesados	Taxis	Motos	Ligeros	TOTAL	HP	ValorHP	%HP
-----	---------	-------	-------	---------	-------	----	---------	-----

Tramo República Dominicana (Plaza) - Puerto Rico

Sentido 1	621	263	1.690	1.102	13.466	17.169	8	1.227	7,15%
Sentido 2	0	0	0	0	0	0	0	0	0,00%
TOTAL	621	263	1.690	1.102	13.466	17.169	8	1.227	7,15%

Tramo República Dominicana (Plaza) - Puerto Rico

Sentido 1	0	0	0	0	0	0	0	0	0,00%
Sentido 2	433	139	1.215	677	10.690	13.186	15	1.134	8,60%
TOTAL	433	139	1.215	677	10.690	13.186	15	1.134	8,60%

Tramo Paraguay - José María Soler (Plaza)

Sentido 1	0	0	0	0	0	6.781	13	527	7,77%
Sentido 2	0	0	0	0	0	0	0	0	0,00%
TOTAL	0	0	0	0	0	6.781	13	527	7,77%

Tramo Paraguay - José María Soler (Plaza)

Sentido 1	0	0	0	0	0	0	0	0	0,00%
Sentido 2	0	0	0	0	0	5.329	12	422	7,92%
TOTAL	0	0	0	0	0	5.329	12	422	7,92%

LISTADO DE TRAMOS

AREA DE GOBIERNO DE MEDIO AMBIENTE Y MOVILIDAD



Intensidad Media Diaria

2012

HP: Hora Punta

Sentido 1: →
Sentido 2: ←

COSTA RICA (Túnel)

Bus	Pesados	Taxis	Motos	Ligeros	TOTAL	HP	ValorHP	%HP
-----	---------	-------	-------	---------	-------	----	---------	-----

Tramo República Dominicana (Plaza) -
Puerto Rico

Sentido 1	0	0	0	0	0	26.657	8	2.358	8,84%
Sentido 2	0	0	0	0	0	26.865	14	2.597	9,67%
TOTAL	0	0	0	0	0	53.522	13	4.425	8,27%

Tramo Paraguay - José María Soler
(Plaza)

Sentido 1	0	0	0	0	0	39.195	14	3.776	9,63%
Sentido 2	0	0	0	0	0	37.038	8	3.208	8,66%
TOTAL	0	0	0	0	0	76.233	14	6.302	8,27%

CRISTO de la VICTORIA

Bus	Pesados	Taxis	Motos	Ligeros	TOTAL	HP	ValorHP	%HP
-----	---------	-------	-------	---------	-------	----	---------	-----

Tramo Porta Coeli - Visitación

Sentido 1	0	0	0	0	0	1.352	20	101	7,47%
Sentido 2	0	0	0	0	0	4.222	8	451	10,68%
TOTAL	0	0	0	0	0	5.574	8	548	9,82%

Tramo Amor Hermoso - Ferroviarios
(Paseo)

Sentido 1	0	0	0	0	0	4.011	14	314	7,84%
Sentido 2	0	0	0	0	0	5.006	8	381	7,61%
TOTAL	0	0	0	0	0	9.017	19	636	7,05%

Tramo Primitiva Gañán - Rafaela Ybarra
(Avenida)

Sentido 1	0	0	0	0	0	3.912	18	301	7,70%
Sentido 2	0	0	0	0	0	4.487	8	362	8,06%
TOTAL	0	0	0	0	0	8.399	8	637	7,58%

CRISTO REY (superficie), del (Plaza)

Bus	Pesados	Taxis	Motos	Ligeros	TOTAL	HP	ValorHP	%HP
-----	---------	-------	-------	---------	-------	----	---------	-----

Tramo -

Sentido 1	0	0	0	0	0	0	0	0	0,00%
Sentido 2	0	0	0	0	0	0	0	0	0,00%
TOTAL	1.310	429	7.692	3.016	63.855	76.374	8	7.446	9,75%

CRONOS

Bus	Pesados	Taxis	Motos	Ligeros	TOTAL	HP	ValorHP	%HP
-----	---------	-------	-------	---------	-------	----	---------	-----

Tramo Julián Camarillo - Cronos (Plaza)

Sentido 1	0	0	0	0	0	2.890	8	306	10,57%
Sentido 2	0	0	0	0	0	2.540	9	208	8,18%
TOTAL	0	0	0	0	0	5.430	8	497	9,15%

CRUCES, de las (Camino)

Bus	Pesados	Taxis	Motos	Ligeros	TOTAL	HP	ValorHP	%HP
-----	---------	-------	-------	---------	-------	----	---------	-----

Tramo Mascaraque - Condesa de Teba

Sentido 1	0	0	0	0	0	4.414	14	362	8,20%
Sentido 2	0	0	0	0	0	3.711	8	343	9,24%
TOTAL	0	0	0	0	0	8.125	14	581	7,16%

CRUZ

Bus	Pesados	Taxis	Motos	Ligeros	TOTAL	HP	ValorHP	%HP
-----	---------	-------	-------	---------	-------	----	---------	-----

Tramo Espoz y Mina - Victoria

Sentido 1	0	0	0	0	0	4.665	8	367	7,86%
Sentido 2	0	0	0	0	0	0	0	0	0,00%
TOTAL	0	0	0	0	0	4.665	8	367	7,86%

LISTADO DE TRAMOS

AREA DE GOBIERNO DE MEDIO AMBIENTE Y MOVILIDAD



Intensidad Media Diaria


2012

HP: Hora Punta

Sentido 1: →
Sentido 2: ←

CUATRO Caminos (superficie), de los (Glorieta)

Bus	Pesados	Taxis	Motos	Ligeros	TOTAL	HP	ValorHP	%HP
-----	---------	-------	-------	---------	-------	----	---------	-----

Tramo	-						Sentido 1	0	0	0	0	0	0	0	0	0,00%
							Sentido 2	0	0	0	0	0	0	0	0	0,00%
							TOTAL	1.291	1.157	11.640	6.556	41.761	62.996	8	7.446	11,82%

DANZA

Bus	Pesados	Taxis	Motos	Ligeros	TOTAL	HP	ValorHP	%HP
-----	---------	-------	-------	---------	-------	----	---------	-----

Tramo Aviación (Avenida) - Sinfonía	Sentido 1	4	11	15	34	1.707	1.772	20	212	11,98%
	Sentido 2	84	11	29	34	2.123	2.282	11	211	9,24%
	TOTAL	88	22	44	69	3.830	4.053	19	397	9,79%

Tramo Sinfonía - Poema Sinfónico	Sentido 1	6	15	14	22	1.466	1.522	19	154	10,14%
	Sentido 2	0	6	10	12	643	671	11	73	10,88%
	TOTAL	6	21	23	34	2.109	2.193	20	214	9,74%

DAROCA, de (Avenida)

Bus	Pesados	Taxis	Motos	Ligeros	TOTAL	HP	ValorHP	%HP
-----	---------	-------	-------	---------	-------	----	---------	-----

Tramo Ignacio Ellacuría - Ramón Patuel	Sentido 1	0	0	0	0	0	7.181	18	530	7,38%
	Sentido 2	0	0	0	0	0	0	0	0	0,00%
	TOTAL	0	0	0	0	0	7.181	18	530	7,38%

Tramo Mateo García - Altamira	Sentido 1	0	0	0	0	0	4.127	8	532	12,90%
	Sentido 2	0	0	0	0	0	7.020	18	530	7,55%
	TOTAL	0	0	0	0	0	11.147	8	871	7,81%

Tramo Trece Rosas (Avenida) - Francisco Largo Caballero	Sentido 1	197	164	149	121	7.096	7.728	8	675	8,74%
	Sentido 2	127	138	217	176	5.278	5.956	8	671	11,27%
	TOTAL	325	303	366	296	12.373	13.684	8	1.346	9,84%

Tramo Francisco Largo Caballero - Fuente Carrantera	Sentido 1	18	197	82	47	4.052	4.403	18	334	7,58%
	Sentido 2	8	134	130	42	5.035	5.357	8	528	9,85%
	TOTAL	26	331	212	89	9.087	9.760	8	784	8,03%

Tramo Casalarreina - Calahorra	Sentido 1	0	0	0	0	0	4.674	14	369	7,89%
	Sentido 2	0	0	0	0	0	5.338	20	394	7,38%
	TOTAL	0	0	0	0	0	10.012	14	749	7,48%

DELICIAS, de las (Paseo)

Bus	Pesados	Taxis	Motos	Ligeros	TOTAL	HP	ValorHP	%HP
-----	---------	-------	-------	---------	-------	----	---------	-----

Tramo Tomás Bretón - Cáceres	Sentido 1	0	0	0	0	0	18.831	8	1.646	8,74%
	Sentido 2	0	0	0	0	0	0	0	0	0,00%
	TOTAL	0	0	0	0	0	18.831	8	1.646	8,74%

Tramo Murcia - Tortosa	Sentido 1	0	0	0	0	0	34.518	7	2.781	8,06%
	Sentido 2	0	0	0	0	0	0	0	0	0,00%
	TOTAL	0	0	0	0	0	34.518	7	2.781	8,06%

DEMOCRACIA (Lateral), de la (Avenida)

Bus	Pesados	Taxis	Motos	Ligeros	TOTAL	HP	ValorHP	%HP
-----	---------	-------	-------	---------	-------	----	---------	-----

Tramo Jesús del Pino - Albufera (Avenida)	Sentido 1	0	0	0	0	0	0	0	0	0,00%
	Sentido 2	0	0	0	0	0	2.090	14	275	13,15%
	TOTAL	0	0	0	0	0	2.090	14	275	13,15%

LISTADO DE TRAMOS

AREA DE GOBIERNO DE MEDIO AMBIENTE Y MOVILIDAD



Intensidad Media Diaria

2012

HP: Hora Punta

Sentido 1: →
Sentido 2: ←

DEMOCRACIA, de la (Avenida)

Bus	Pesados	Taxis	Motos	Ligeros	TOTAL	HP	ValorHP	%HP
-----	---------	-------	-------	---------	-------	----	---------	-----

Tramo Alosno (Plaza) - Aurora Boreal

Sentido 1	0	0	0	0	0	9.281	19	827	8,91%
Sentido 2	0	0	0	0	0	10.488	7	1.303	12,43%
TOTAL	0	0	0	0	0	19.769	8	1.636	8,28%

Tramo José Prat (Blvrd) - Mediterráneo (Avenida)

Sentido 1	0	0	0	0	0	12.949	8	1.289	9,95%
Sentido 2	0	0	0	0	0	12.297	7	1.142	9,28%
TOTAL	0	0	0	0	0	25.246	8	2.428	9,62%

Tramo Mediterráneo (Avenida) - Jesús del Pino

Sentido 1	134	341	275	292	7.832	8.883	8	742	8,36%
Sentido 2	135	415	569	301	7.696	9.121	8	872	9,56%
TOTAL	270	756	845	593	15.528	18.004	8	1.614	8,96%

Tramo Jesús del Pino - Albufera (Avenida)

Sentido 1	497	426	605	409	10.140	12.105	13	874	7,22%
Sentido 2	703	560	1.096	469	11.606	14.460	12	949	6,56%
TOTAL	1.200	986	1.701	878	21.746	26.565	12	1.781	6,70%

DIEGO AYLÓN

Bus	Pesados	Taxis	Motos	Ligeros	TOTAL	HP	ValorHP	%HP
-----	---------	-------	-------	---------	-------	----	---------	-----

Tramo Asura - Arturo Soria

<i>Sentido 1</i>	0	0	0	0	0	8.699	8	716	8,23%
<i>Sentido 2</i>	0	0	0	0	0	0	0	0	0,00%
<i>TOTAL</i>	0	0	0	0	0	8.699	8	716	8,23%

DIEGO DE LEÓN

Bus	Pesados	Taxis	Motos	Ligeros	TOTAL	HP	ValorHP	%HP
-----	---------	-------	-------	---------	-------	----	---------	-----

Tramo Claudio Coello - Lagasca

Sentido 1	0	0	0	0	0	7.802	13	583	7,47%
Sentido 2	0	0	0	0	0	8.990	8	632	7,03%
TOTAL	0	0	0	0	0	16.793	13	1.187	7,07%

Tramo Núñez de Balboa - Castelló

Sentido 1	0	0	0	0	0	5.953	13	457	7,67%
Sentido 2	0	0	0	0	0	8.479	8	689	8,13%
TOTAL	0	0	0	0	0	14.432	13	1.025	7,10%

Tramo General Pardiñas - General Díaz Porlier

Sentido 1	0	0	0	0	0	5.053	12	400	7,91%
Sentido 2	0	0	0	0	0	9.605	8	807	8,40%
TOTAL	0	0	0	0	0	14.657	8	1.070	7,30%

DIRECCIÓN, de la (Paseo)

Bus	Pesados	Taxis	Motos	Ligeros	TOTAL	HP	ValorHP	%HP
-----	---------	-------	-------	---------	-------	----	---------	-----

Tramo Villaamil - Marqués de Viana

Sentido 1	0	0	0	0	0	3.715	8	305	8,21%
Sentido 2	0	0	0	0	0	4.018	8	308	7,66%
TOTAL	0	0	0	0	0	7.733	8	613	7,92%

DOCTOR ARCE (Carril Bus), del (Avenida)

Bus	Pesados	Taxis	Motos	Ligeros	TOTAL	HP	ValorHP	%HP
-----	---------	-------	-------	---------	-------	----	---------	-----

Tramo República Argentina (Plaza) - Velázquez

<i>Sentido 1</i>	0	0	0	0	0	210	9	18	8,67%
<i>Sentido 2</i>	0	0	0	0	0	0	0	0	0,00%
<i>TOTAL</i>	0	0	0	0	0	210	9	18	8,67%

LISTADO DE TRAMOS

AREA DE GOBIERNO DE MEDIO AMBIENTE Y MOVILIDAD



Intensidad Media Diaria

2012

HP: Hora Punta

Sentido 1: →
Sentido 2: ←

DOCTOR ARCE, del (Avenida)

Bus	Pesados	Taxis	Motos	Ligeros	TOTAL	HP	ValorHP	%HP
-----	---------	-------	-------	---------	-------	----	---------	-----

Tramo República Argentina (Plaza) - Velázquez

Sentido 1	0	0	0	0	0	0	0	0	0,00%
Sentido 2	0	0	0	0	0	6.770	8	552	8,16%
TOTAL	0	0	0	0	0	6.770	8	552	8,16%

Tramo Velázquez - Rodríguez Marín

Sentido 1	0	0	0	0	0	14.942	14	1.148	7,68%
Sentido 2	0	0	0	0	0	5.343	9	489	9,16%
TOTAL	0	0	0	0	0	20.285	14	1.497	7,38%

DOCTOR ESQUERDO

Bus	Pesados	Taxis	Motos	Ligeros	TOTAL	HP	ValorHP	%HP
-----	---------	-------	-------	---------	-------	----	---------	-----

Tramo Goya - Jorge Juan

Sentido 1	0	0	0	0	0	31.364	14	2.203	7,03%
Sentido 2	0	0	0	0	0	37.177	8	3.065	8,25%
TOTAL	0	0	0	0	0	68.541	8	4.615	6,73%

Tramo Ibiza - Alcalde Sáinz de Baranda

Sentido 1	0	0	0	0	0	30.829	14	2.321	7,53%
Sentido 2	0	0	0	0	0	34.426	8	2.949	8,57%
TOTAL	0	0	0	0	0	65.254	14	4.403	6,75%

Tramo Samaria - Nazaret (Avenida)

Sentido 1	0	0	0	0	0	24.820	18	1.866	7,52%
Sentido 2	0	0	0	0	0	21.685	7	2.162	9,97%
TOTAL	0	0	0	0	0	46.505	8	3.349	7,20%

Tramo Lira - Conde de Casal (Plaza)

Sentido 1	301	282	2.035	1.069	17.841	21.568	18	1.627	7,54%
Sentido 2	525	361	2.281	1.574	16.760	21.545	7	2.114	9,81%
TOTAL	826	643	4.316	2.644	34.601	43.113	8	3.289	7,63%

Tramo Conde de Casal (Plaza) - Cavanilles

Sentido 1	225	241	1.683	881	12.953	16.009	18	1.233	7,70%
Sentido 2	331	401	1.892	1.408	13.414	17.493	8	1.521	8,70%
TOTAL	556	642	3.575	2.289	26.368	33.502	8	2.503	7,47%

LISTADO DE TRAMOS

AREA DE GOBIERNO DE MEDIO AMBIENTE Y MOVILIDAD



Intensidad Media Diaria

2012

HP: Hora Punta

Sentido 1: →
Sentido 2: ←

DOCTOR ESQUERDO (Lateral)

Bus	Pesados	Taxis	Motos	Ligeros	TOTAL	HP	ValorHP	%HP
-----	---------	-------	-------	---------	-------	----	---------	-----

Tramo	Manuel Becerra (Plaza) - Hermosilla	Sentido 1	580	122	2.179	576	4.914	8.384	8	584	6,97%
		Sentido 2	0	0	0	0	0	0	0	0	0,00%
		TOTAL	580	122	2.179	576	4.914	8.384	8	584	6,97%
Tramo	Manuel Becerra (Plaza) - Hermosilla	Sentido 1	0	0	0	0	0	0	0	0	0,00%
		Sentido 2	733	247	1.850	606	6.374	9.863	18	632	6,41%
		TOTAL	733	247	1.850	606	6.374	9.863	18	632	6,41%
Tramo	Jorge Juan - O'Donnell	Sentido 1	0	0	0	0	0	17.961	14	1.188	6,62%
		Sentido 2	0	0	0	0	0	0	0	0	0,00%
		TOTAL	0	0	0	0	0	17.961	14	1.188	6,62%
Tramo	Jorge Juan - O'Donnell	Sentido 1	0	0	0	0	0	0	0	0	0,00%
		Sentido 2	0	0	0	0	0	21.904	8	1.515	6,92%
		TOTAL	0	0	0	0	0	21.904	8	1.515	6,92%
Tramo	O'Donnell - Ibiza	Sentido 1	0	0	0	0	0	10.318	11	761	7,38%
		Sentido 2	0	0	0	0	0	0	0	0	0,00%
		TOTAL	0	0	0	0	0	10.318	11	761	7,38%
Tramo	O'Donnell - Ibiza	Sentido 1	0	0	0	0	0	0	0	0	0,00%
		Sentido 2	0	0	0	0	0	10.411	8	725	6,97%
		TOTAL	0	0	0	0	0	10.411	8	725	6,97%
Tramo	Granada - Ciudad de Barcelona (Avenida)	Sentido 1	0	0	0	0	0	9.874	19	727	7,37%
		Sentido 2	0	0	0	0	0	0	0	0	0,00%
		TOTAL	0	0	0	0	0	9.874	19	727	7,37%
Tramo	Granada - Ciudad de Barcelona (Avenida)	Sentido 1	0	0	0	0	0	0	0	0	0,00%
		Sentido 2	0	0	0	0	0	8.929	8	689	7,72%
		TOTAL	0	0	0	0	0	8.929	8	689	7,72%

DOCTOR ESQUERDO (Puente)

Bus	Pesados	Taxis	Motos	Ligeros	TOTAL	HP	ValorHP	%HP
-----	---------	-------	-------	---------	-------	----	---------	-----

Tramo	Granada - Ciudad de Barcelona (Avenida)	Sentido 1	0	0	0	0	0	8.349	18	723	8,67%
		Sentido 2	0	0	0	0	0	9.344	8	1.267	13,56%
		TOTAL	0	0	0	0	0	17.692	8	1.778	10,05%

DOCTOR ESQUERDO (Túnel)

Bus	Pesados	Taxis	Motos	Ligeros	TOTAL	HP	ValorHP	%HP
-----	---------	-------	-------	---------	-------	----	---------	-----

Tramo	Manuel Becerra (Plaza) - Hermosilla	Sentido 1	0	0	0	0	0	18.339	15	1.751	9,55%
		Sentido 2	0	0	0	0	0	20.374	8	1.804	8,85%
		TOTAL	0	0	0	0	0	38.713	15	2.882	7,44%
Tramo	Jorge Juan - O'Donnell	Sentido 1	0	0	0	0	0	18.180	14	1.478	8,13%
		Sentido 2	0	0	0	0	0	18.867	8	1.971	10,45%
		TOTAL	0	0	0	0	0	37.046	8	2.792	7,54%
Tramo	O'Donnell - Ibiza	Sentido 1	0	0	0	0	0	17.277	18	1.403	8,12%
		Sentido 2	0	0	0	0	0	16.702	8	1.737	10,40%
		TOTAL	0	0	0	0	0	33.979	8	2.611	7,68%

LISTADO DE TRAMOS

AREA DE GOBIERNO DE MEDIO AMBIENTE Y MOVILIDAD



Intensidad Media Diaria

2012

HP: Hora Punta

Sentido 1: →
Sentido 2: ←

DOCTOR FEDERICO RUBIO Y GALÍ, del (Avenida)

DOCTOR FEDERICO RUBIO Y GALÍ, del (Avenida)			Bus	Pesados	Taxis	Motos	Ligeros	TOTAL	HP	ValorHP	%HP
Tramo	Almansa - Aranjuez	Sentido 1	248	75	452	268	2.626	3.668	15	363	9,90%
		Sentido 2	235	62	545	247	2.995	4.084	9	432	10,58%
		TOTAL	483	137	996	515	5.621	7.752	9	659	8,50%
Tramo	Aranjuez - Abel	Sentido 1	248	79	458	315	3.272	4.372	15	397	9,08%
		Sentido 2	235	48	528	206	2.301	3.318	9	393	11,86%
		TOTAL	483	127	985	521	5.574	7.690	9	680	8,85%
Tramo	Pablo Iglesias (Avenida) - Numancia	Sentido 1	0	0	0	0	0	5.778	14	494	8,55%
		Sentido 2	0	0	0	0	0	4.771	8	466	9,77%
		TOTAL	0	0	0	0	0	10.548	8	876	8,31%
Tramo	Numancia - Francos Rodríguez	Sentido 1	0	0	0	0	0	4.278	14	371	8,66%
		Sentido 2	0	0	0	0	0	3.493	8	364	10,43%
		TOTAL	0	0	0	0	0	7.771	8	618	7,96%

DOCTOR FERNANDO PRIMO DE RIVERA

DOCTOR FERNANDO PRIMO DE RIVERA		Bus	Pesados	Taxis	Motos	Ligeros	TOTAL	HP	ValorHP	%HP	
Tramo	Puerto del Monasterio - Albufera (Avenida)	Sentido 1	0	0	0	0	0	3.412	18	228	6,68%
		Sentido 2	0	0	0	0	0	0	0	0	0,00%
		TOTAL	0	0	0	0	0	3.412	18	228	6.68%

DOCTOR GARCÍA TAPIA, del (Avenida)

DOCTOR GARCÍA TAPIA, del (Avenida)			Bus	Pesados	Taxis	Motos	Ligeros	TOTAL	HP	ValorHP	%HP
Tramo	M-30 La Paz (Autovía) - Corregidor Diego de Valderrábano	Sentido 1	0	0	0	0	0	9.194	14	776	8,44%
		Sentido 2	0	0	0	0	0	0	0	0	0,00%
		TOTAL	0	0	0	0	0	9.194	14	776	8,44%
Tramo	Corregidor Diego de Valderrábano - Arroyo de la Media Legua	Sentido 1	0	0	0	0	0	6.929	14	561	8,09%
		Sentido 2	0	0	0	0	0	2.184	18	194	8,90%
		TOTAL	0	0	0	0	0	9.113	18	740	8,13%
Tramo	Arroyo de la Media Legua - Arroyo Belincoso	Sentido 1	0	0	0	0	0	6.833	18	574	8,41%
		Sentido 2	0	0	0	0	0	7.080	7	740	10,46%
		TOTAL	0	0	0	0	0	13.913	18	1.017	7,31%
Tramo	Arroyo Belincoso - Marroquina	Sentido 1	0	0	0	0	0	6.127	19	569	9,28%
		Sentido 2	0	0	0	0	0	6.405	7	698	10,90%
		TOTAL	0	0	0	0	0	12.532	19	958	7,64%
Tramo	Corregidor Licenciado Antonio de Mena (Plaza) - Fuente Carrantona	Sentido 1	136	91	145	96	5.147	5.621	19	466	8,28%
		Sentido 2	156	98	417	87	4.740	5.505	8	545	9,89%
		TOTAL	292	189	562	183	9.887	11.127	8	877	7,89%
Tramo	Fuente Carrantona - M-40 (Autovía)	Sentido 1	499	287	376	219	12.736	14.129	18	1.140	8,07%
		Sentido 2	237	261	298	146	8.851	9.805	8	924	9,42%
		TOTAL	736	548	674	364	21.587	23.934	8	1.968	8,22%

DOCTOR GÓMEZ ULLA

DOCTOR GÓMEZ ULLA		Bus	Pesados	Taxis	Motos	Ligeros	TOTAL	HP	ValorHP	%HP	
Tramo	Manuel Becerra (Plaza) - Londres	Sentido 1	0	52	158	211	2.436	2.881	12	255	8,87%
		Sentido 2	1	33	206	328	2.047	2.632	11	298	11,32%
		TOTAL	1	85	364	539	4.483	5.513	11	485	8.80%

LISTADO DE TRAMOS

AREA DE GOBIERNO DE MEDIO AMBIENTE Y MOVILIDAD



Intensidad Media Diaria

2012

HP: Hora Punta

Sentido 1: →
Sentido 2: ←

DOCTOR JIMÉNEZ DÍAZ

Bus	Pesados	Taxis	Motos	Ligeros	TOTAL	HP	ValorHP	%HP
-----	---------	-------	-------	---------	-------	----	---------	-----

Tramo Cristo Rey (Plaza) - Manuel Bartolomé Cossío

Sentido 1	0	25	781	161	3.759	4.727	9	437	9,24%
Sentido 2	15	7	141	60	703	928	14	92	9,94%
TOTAL	15	32	922	221	4.461	5.655	9	493	8,71%

DOCTOR RAMÓN CASTROVIEJO

Bus	Pesados	Taxis	Motos	Ligeros	TOTAL	HP	ValorHP	%HP
-----	---------	-------	-------	---------	-------	----	---------	-----

Tramo Hoyos del Espino - Miraflores (Avenida)

Sentido 1	0	0	0	0	0	15.652	8	1.606	10,26%
Sentido 2	0	0	0	0	0	0	0	0	0,00%
TOTAL	0	0	0	0	0	15.652	8	1.606	10,26%

Tramo Miraflores (Avenida) - Valle de Mena

Sentido 1	0	0	0	0	0	14.308	8	1.333	9,32%
Sentido 2	0	0	0	0	0	0	0	0	0,00%
TOTAL	0	0	0	0	0	14.308	8	1.333	9,32%

Tramo Valle de Mena - Mariano Salvador Maella (Glorieta)

Sentido 1	0	0	0	0	0	7.186	14	538	7,49%
Sentido 2	0	0	0	0	0	0	0	0	0,00%
TOTAL	0	0	0	0	0	7.186	14	538	7,49%

Tramo Mariano Salvador Maella (Glorieta) - Cándido Mateos

Sentido 1	10	25	118	60	3.994	4.208	19	469	11,15%
Sentido 2	0	0	0	0	0	0	0	0	0,00%
TOTAL	10	25	118	60	3.994	4.208	19	469	11,15%

Tramo Ganapanes (Camino) - José Francisco de Isla (Glorieta)

Sentido 1	0	0	0	0	0	6.891	18	543	7,88%
Sentido 2	0	0	0	0	0	0	0	0	0,00%
TOTAL	0	0	0	0	0	6.891	18	543	7,88%

DOCTOR TOLOSA LATOUR

Bus	Pesados	Taxis	Motos	Ligeros	TOTAL	HP	ValorHP	%HP
-----	---------	-------	-------	---------	-------	----	---------	-----

Tramo Córdoba (Avenida) - Ciudad Sanitaria 12 de Octubre

Sentido 1	0	0	0	0	0	7.194	8	583	8,10%
Sentido 2	0	0	0	0	0	4.232	14	430	10,15%
TOTAL	0	0	0	0	0	11.426	14	981	8,59%

Tramo Ciudad Sanitaria 12 de Octubre - Poblados (Avenida)

Sentido 1	0	0	0	0	0	6.969	14	796	11,42%
Sentido 2	0	0	0	0	0	7.565	7	1.010	13,35%
TOTAL	0	0	0	0	0	14.535	14	1.319	9,07%

DOCTOR VALLEJO NÁJERA, del (Paseo)

Bus	Pesados	Taxis	Motos	Ligeros	TOTAL	HP	ValorHP	%HP
-----	---------	-------	-------	---------	-------	----	---------	-----

Tramo Esperanza (Paseo) - Ortega y Munilla (Plaza)

Sentido 1	7	36	138	85	1.670	1.952	8	325	16,67%
Sentido 2	0	0	0	0	0	0	0	0	0,00%
TOTAL	7	36	138	85	1.670	1.952	8	325	16,67%

Tramo Ortega y Munilla (Plaza) - Toledo

Sentido 1	9	20	158	37	655	948	12	89	9,38%
Sentido 2	0	0	0	0	0	0	0	0	0,00%
TOTAL	9	20	158	37	655	948	12	89	9,38%

Tramo Toledo - Francisco Morano (Plaza)

Sentido 1	0	0	0	0	0	0	0	0	0,00%
Sentido 2	21	36	304	147	2.775	3.289	9	297	9,04%
TOTAL	21	36	304	147	2.775	3.289	9	297	9,04%

LISTADO DE TRAMOS

AREA DE GOBIERNO DE MEDIO AMBIENTE Y MOVILIDAD



Intensidad Media Diaria

2012

HP: Hora Punta

Sentido 1: →
Sentido 2: ←

DOLORES BARRANCO

Bus	Pesados	Taxis	Motos	Ligeros	TOTAL	HP	ValorHP	%HP
-----	---------	-------	-------	---------	-------	----	---------	-----

Tramo Nicolás Usera - Nicolás Sánchez

Sentido 1	0	0	0	0	0	2.575	19	183	7,10%
Sentido 2	0	0	0	0	0	4.372	19	295	6,75%
TOTAL	0	0	0	0	0	6.947	19	478	6,88%

Tramo Mariano Vela - Rafaela Ybarra (Avenida)

Sentido 1	0	0	0	0	0	3.864	19	274	7,09%
Sentido 2	0	0	0	0	0	3.306	19	222	6,71%
TOTAL	0	0	0	0	0	7.169	19	496	6,91%

DOLORES SÁNCHEZ CARRASCOSA

Bus	Pesados	Taxis	Motos	Ligeros	TOTAL	HP	ValorHP	%HP
-----	---------	-------	-------	---------	-------	----	---------	-----

Tramo Duque de Pastrana (Plaza) - Mateo Inurria

Sentido 1	0	0	0	0	0	11.223	9	789	7,03%
Sentido 2	0	0	0	0	0	0	0	0	0,00%
TOTAL	0	0	0	0	0	11.223	9	789	7,03%

DOMINGO PARRAGA

Bus	Pesados	Taxis	Motos	Ligeros	TOTAL	HP	ValorHP	%HP
-----	---------	-------	-------	---------	-------	----	---------	-----

Tramo Espinela (Avenida) - Alberto Palacios

Sentido 1	0	0	0	0	0	4.208	19	317	7,52%
Sentido 2	0	0	0	0	0	4.711	18	333	7,06%
TOTAL	0	0	0	0	0	8.919	19	645	7,23%

DON RAMÓN de la CRUZ

Bus	Pesados	Taxis	Motos	Ligeros	TOTAL	HP	ValorHP	%HP
-----	---------	-------	-------	---------	-------	----	---------	-----

Tramo Conde de Peñalver - Manuel Becerra (Plaza)

Sentido 1	1	83	171	253	2.787	3.317	13	284	8,57%
Sentido 2	0	0	0	0	0	0	0	0	0,00%
TOTAL	1	83	171	253	2.787	3.317	13	284	8,57%

DONOSTIARRA, (Avenida)

Bus	Pesados	Taxis	Motos	Ligeros	TOTAL	HP	ValorHP	%HP
-----	---------	-------	-------	---------	-------	----	---------	-----

Tramo Virgen de la Roca - José Banús (Plaza)

Sentido 1	0	0	0	0	0	9.746	14	728	7,47%
Sentido 2	0	0	0	0	0	7.185	8	552	7,68%
TOTAL	0	0	0	0	0	16.931	14	1.212	7,16%

DUQUESA DE PARCENT

Bus	Pesados	Taxis	Motos	Ligeros	TOTAL	HP	ValorHP	%HP
-----	---------	-------	-------	---------	-------	----	---------	-----

Tramo Los Cármes (Glorieta) - Cuart de Poblet

Sentido 1	0	0	0	0	0	5.548	8	414	7,46%
Sentido 2	0	0	0	0	0	4.442	8	326	7,33%
TOTAL	0	0	0	0	0	9.990	8	740	7,41%

LISTADO DE TRAMOS

AREA DE GOBIERNO DE MEDIO AMBIENTE Y MOVILIDAD



Intensidad Media Diaria

2012

HP: Hora Punta

Sentido 1: →
Sentido 2: ←

EDUARDO BARREIROS

Bus	Pesados	Taxis	Motos	Ligeros	TOTAL	HP	ValorHP	%HP
-----	---------	-------	-------	---------	-------	----	---------	-----

Tramo Poblados (Avenida) - Los Rosales (Avenida)

Sentido 1	0	0	0	0	0	6.482	14	500	7,71%
Sentido 2	0	0	0	0	0	2.564	8	257	10,01%
TOTAL	0	0	0	0	0	9.047	14	676	7,47%

Tramo Salvador Martínez - Padul

Sentido 1	0	0	0	0	0	4.882	14	433	8,87%
Sentido 2	0	0	0	0	0	3.250	7	241	7,42%
TOTAL	0	0	0	0	0	8.133	14	648	7,97%

Tramo Laguna Rodrigo - Alcocer

Sentido 1	0	0	0	0	0	4.584	14	438	9,55%
Sentido 2	0	0	0	0	0	4.715	7	329	6,98%
TOTAL	0	0	0	0	0	9.299	14	760	8,17%

EDUARDO DATO (Lateral), de (Paseo)

Bus	Pesados	Taxis	Motos	Ligeros	TOTAL	HP	ValorHP	%HP
-----	---------	-------	-------	---------	-------	----	---------	-----

Tramo Rubén Darío (Glorieta) - Castellana (Paseo)

Sentido 1	4	20	674	322	2.001	3.036	11	263	8,66%
Sentido 2	0	0	0	0	0	0	0	0	0,00%
TOTAL	4	20	674	322	2.001	3.036	11	263	8,66%

Tramo Rubén Darío (Glorieta) - Castellana (Paseo)

Sentido 1	0	0	0	0	0	0	0	0	0,00%
Sentido 2	6	9	518	287	1.737	2.574	11	206	8,00%
TOTAL	6	9	518	287	1.737	2.574	11	206	8,00%

EDUARDO DATO (Puente), de (Paseo)

Bus	Pesados	Taxis	Motos	Ligeros	TOTAL	HP	ValorHP	%HP
-----	---------	-------	-------	---------	-------	----	---------	-----

Tramo Rubén Darío (Glorieta) - Castellana (Paseo)

Sentido 1	0	0	0	0	0	9.776	13	721	7,38%
Sentido 2	0	0	0	0	0	9.560	8	702	7,35%
TOTAL	0	0	0	0	0	19.336	8	1.414	7,31%

EDUARDO DATO, de (Paseo)

Bus	Pesados	Taxis	Motos	Ligeros	TOTAL	HP	ValorHP	%HP
-----	---------	-------	-------	---------	-------	----	---------	-----

Tramo Chamberí (Plaza) - Rubén Darío (Glorieta)

Sentido 1	209	52	2.265	1.074	6.059	9.721	8	884	9,10%
Sentido 2	265	49	2.872	1.461	8.982	13.707	19	935	6,82%
TOTAL	474	101	5.137	2.535	15.041	23.428	8	1.768	7,55%

EL ALGABEÑO

Bus	Pesados	Taxis	Motos	Ligeros	TOTAL	HP	ValorHP	%HP
-----	---------	-------	-------	---------	-------	----	---------	-----

Tramo Antonio Larrazabal - Chicuelo

Sentido 1	0	0	0	0	0	1.523	8	170	11,18%
Sentido 2	0	0	0	0	0	0	0	0	0,00%
TOTAL	0	0	0	0	0	1.523	8	170	11,18%

LISTADO DE TRAMOS

AREA DE GOBIERNO DE MEDIO AMBIENTE Y MOVILIDAD



Intensidad Media Diaria

2012

HP: Hora Punta

Sentido 1: →
Sentido 2: ←

EL BOSCO

Bus	Pesados	Taxis	Motos	Ligeros	TOTAL	HP	ValorHP	%HP
-----	---------	-------	-------	---------	-------	----	---------	-----

Tramo	José Paulete - Ramón Pérez de Ayala	Sentido 1	0	0	0	0	0	3.947	18	298	7,55%
		Sentido 2	0	0	0	0	0	2.628	8	196	7,45%
		TOTAL	0	0	0	0	0	6.575	18	482	7,33%
Tramo	Ramón Pérez de Ayala - Pío Felipe	Sentido 1	0	0	0	0	0	3.130	19	223	7,14%
		Sentido 2	0	0	0	0	0	4.307	18	321	7,45%
		TOTAL	0	0	0	0	0	7.437	18	542	7,28%
Tramo	Pío Felipe - Benjamín Palencia	Sentido 1	0	0	0	0	0	2.385	18	201	8,41%
		Sentido 2	0	0	0	0	0	1.221	16	100	8,16%
		TOTAL	0	0	0	0	0	3.606	18	288	7,99%

ELOY GONZALO

Bus	Pesados	Taxis	Motos	Ligeros	TOTAL	HP	ValorHP	%HP
-----	---------	-------	-------	---------	-------	----	---------	-----

Tramo	Quevedo (Glorieta) - Cardenal Cisneros	Sentido 1	0	0	0	0	0	12.052	8	976	8,10%
		Sentido 2	0	0	0	0	0	9.048	19	666	7,36%
		TOTAL	0	0	0	0	0	21.100	19	1.413	6,70%

EMBAJADORES

Bus	Pesados	Taxis	Motos	Ligeros	TOTAL	HP	ValorHP	%HP
-----	---------	-------	-------	---------	-------	----	---------	-----

Tramo	Embajadores (Glorieta) - Santa Maria de la Cabeza (Glorieta)	Sentido 1	423	179	1.089	734	7.486	9.955	18	677	6,80%
		Sentido 2	466	366	1.804	1.252	12.621	16.544	8	1.423	8,60%
		TOTAL	889	545	2.894	1.986	20.107	26.499	8	1.987	7,50%
Tramo	Santa Maria de la Cabeza (Glorieta) - Jaime el Conquistador	Sentido 1	520	164	726	604	5.962	8.026	18	573	7,13%
		Sentido 2	277	157	756	620	5.594	7.425	8	709	9,55%
		TOTAL	797	321	1.482	1.224	11.557	15.451	8	1.078	6,98%
Tramo	Batalla del Salado - Divino Vallés	Sentido 1	0	0	0	0	0	11.315	19	784	6,93%
		Sentido 2	0	0	0	0	0	3.568	8	335	9,38%
		TOTAL	0	0	0	0	0	14.883	19	998	6,70%
Tramo	M-30 La Paz (Autovía) - Villaverde a Vallecas (Carretera)	Sentido 1	0	0	0	0	0	4.436	8	411	9,27%
		Sentido 2	0	0	0	0	0	2.915	14	247	8,46%
		TOTAL	0	0	0	0	0	7.350	8	651	8,85%

LISTADO DE TRAMOS

AREA DE GOBIERNO DE MEDIO AMBIENTE Y MOVILIDAD



Intensidad Media Diaria

2012

HP: Hora Punta

Sentido 1: →
Sentido 2: ←

EMBAJADORES (Lateral)

Bus	Pesados	Taxis	Motos	Ligeros	TOTAL	HP	ValorHP	%HP
-----	---------	-------	-------	---------	-------	----	---------	-----

Tramo Onice - Antracita

Sentido 1	0	0	0	0	0	9.430	8	697	7,39%
Sentido 2	0	0	0	0	0	0	0	0	0,00%
TOTAL	0	0	0	0	0	9.430	8	697	7,39%

Tramo Onice - Antracita

Sentido 1	0	0	0	0	0	0	0	0	0,00%
Sentido 2	0	0	0	0	0	5.233	9	408	7,80%
TOTAL	0	0	0	0	0	5.233	9	408	7,80%

Tramo Antracita - Bronce

Sentido 1	0	0	0	0	0	10.853	8	811	7,47%
Sentido 2	0	0	0	0	0	0	0	0	0,00%
TOTAL	0	0	0	0	0	10.853	8	811	7,47%

Tramo Antracita - Bronce

Sentido 1	0	0	0	0	0	0	0	0	0,00%
Sentido 2	0	0	0	0	0	13.256	8	1.048	7,90%
TOTAL	0	0	0	0	0	13.256	8	1.048	7,90%

Tramo Planetario (Avenida) - M-30 La Paz (Autovía)

Sentido 1	0	0	0	0	0	2.695	7	255	9,46%
Sentido 2	0	0	0	0	0	0	0	0	0,00%
TOTAL	0	0	0	0	0	2.695	7	255	9,46%

Tramo Planetario (Avenida) - M-30 La Paz (Autovía)

Sentido 1	0	0	0	0	0	0	0	0	0,00%
Sentido 2	0	0	0	0	0	6.800	19	546	8,02%
TOTAL	0	0	0	0	0	6.800	19	546	8,02%

Tramo M-30 La Paz (Autovía) - Villaverde a Vallecas (Carretera)

Sentido 1	0	0	0	0	0	0	0	0	0,00%
Sentido 2	0	0	0	0	0	1.241	14	97	7,78%
TOTAL	0	0	0	0	0	1.241	14	97	7,78%

EMBAJADORES (Túnel)

Bus	Pesados	Taxis	Motos	Ligeros	TOTAL	HP	ValorHP	%HP
-----	---------	-------	-------	---------	-------	----	---------	-----

Tramo Onice - Antracita

Sentido 1	0	0	0	0	0	0	0	0	0,00%
Sentido 2	0	0	0	0	0	4.228	8	503	11,91%
TOTAL	0	0	0	0	0	4.228	8	503	11,91%

Tramo Antracita - Bronce

Sentido 1	0	0	0	0	0	0	0	0	0,00%
Sentido 2	0	0	0	0	0	1.343	8	177	13,16%
TOTAL	0	0	0	0	0	1.343	8	177	13,16%

Tramo Planetario (Avenida) - M-30 La Paz (Autovía)

Sentido 1	0	0	0	0	0	2.703	8	259	9,57%
Sentido 2	0	0	0	0	0	2.656	8	264	9,93%
TOTAL	0	0	0	0	0	5.359	8	523	9,75%

EMIGRANTES

Bus	Pesados	Taxis	Motos	Ligeros	TOTAL	HP	ValorHP	%HP
-----	---------	-------	-------	---------	-------	----	---------	-----

Tramo Tribaldos - Trefacio

Sentido 1	0	0	0	0	0	8.754	8	772	8,82%
Sentido 2	0	0	0	0	0	10.572	19	892	8,44%
TOTAL	0	0	0	0	0	19.326	8	1.568	8,11%

EMILIO MUÑOZ

Bus	Pesados	Taxis	Motos	Ligeros	TOTAL	HP	ValorHP	%HP
-----	---------	-------	-------	---------	-------	----	---------	-----

Tramo Santa Leonor - Alfonso Gómez

Sentido 1	0	0	0	0	0	7.351	8	566	7,69%
Sentido 2	0	0	0	0	0	7.930	8	800	10,09%
TOTAL	0	0	0	0	0	15.281	8	1.365	8,94%

LISTADO DE TRAMOS

AREA DE GOBIERNO DE MEDIO AMBIENTE Y MOVILIDAD



Intensidad Media Diaria

2012

HP: Hora Punta

Sentido 1: →
Sentido 2: ←

EMILIO VARGAS

Bus	Pesados	Taxis	Motos	Ligeros	TOTAL	HP	ValorHP	%HP
-----	---------	-------	-------	---------	-------	----	---------	-----

Tramo Arturo Soria - Agastia

Sentido 1	271	229	1.851	998	13.787	17.152	8	1.198	6,98%
Sentido 2	0	0	0	0	0	0	0	0	0,00%
TOTAL	271	229	1.851	998	13.787	17.152	8	1.198	6,98%

EMPERADOR CARLOS V (superficie), del (Plaza)

Bus	Pesados	Taxis	Motos	Ligeros	TOTAL	HP	ValorHP	%HP
-----	---------	-------	-------	---------	-------	----	---------	-----

Tramo -

Sentido 1	0	0	0	0	0	0	0	0	0,00%
Sentido 2	0	0	0	0	0	0	0	0	0,00%
TOTAL	0	0	0	0	0	184.898	8	1.671	6,31%

EMPERATRIZ ISABEL, de la (Avenida)

Bus	Pesados	Taxis	Motos	Ligeros	TOTAL	HP	ValorHP	%HP
-----	---------	-------	-------	---------	-------	----	---------	-----

Tramo Marqués de Vadillo (Glorieta) - Pablo Montesinos

Sentido 1	0	22	173	164	3.943	4.305	19	470	10,91%
Sentido 2	0	0	0	0	0	0	0	0	0,00%
TOTAL	0	22	173	164	3.943	4.305	19	470	10,91%

ENRIQUE LARRETA

Bus	Pesados	Taxis	Motos	Ligeros	TOTAL	HP	ValorHP	%HP
-----	---------	-------	-------	---------	-------	----	---------	-----

Tramo Mateo Inurria - Agustín de Foxá

Sentido 1	0	0	0	0	0	6.217	14	456	7,34%
Sentido 2	0	0	0	0	0	9.991	14	736	7,37%
TOTAL	0	0	0	0	0	16.208	14	1.192	7,36%

ENSANCHE DE VALLECAS (Lateral), del (Avenida)

Bus	Pesados	Taxis	Motos	Ligeros	TOTAL	HP	ValorHP	%HP
-----	---------	-------	-------	---------	-------	----	---------	-----

Tramo Real de Arganda - Suertes (Rnd)

Sentido 1	0	0	0	0	0	55	20	13	22,84%
Sentido 2	0	0	0	0	0	0	0	0	0,00%
TOTAL	0	0	0	0	0	55	20	13	22,84%

Tramo Real de Arganda - Suertes (Rnd)

Sentido 1	0	0	0	0	0	0	0	0	0,00%
Sentido 2	0	0	0	0	0	21	19	4	17,27%
TOTAL	0	0	0	0	0	21	19	4	17,27%

Tramo La Gavia (Avenida) - José Gutiérrez Maroto

Sentido 1	0	0	0	0	0	3.606	18	352	9,77%
Sentido 2	0	0	0	0	0	0	0	0	0,00%
TOTAL	0	0	0	0	0	3.606	18	352	9,77%

Tramo La Gavia (Avenida) - José Gutiérrez Maroto

Sentido 1	0	0	0	0	0	0	0	0	0,00%
Sentido 2	0	0	0	0	0	2.266	8	187	8,24%
TOTAL	0	0	0	0	0	2.266	8	187	8,24%

Tramo Fernando Chueca Goitia - Gran Vía del Sureste (Avenida)

Sentido 1	0	0	0	0	0	2.754	8	262	9,52%
Sentido 2	0	0	0	0	0	0	0	0	0,00%
TOTAL	0	0	0	0	0	2.754	8	262	9,52%

Tramo Fernando Chueca Goitia - Gran Vía del Sureste (Avenida)

Sentido 1	0	0	0	0	0	0	0	0	0,00%
Sentido 2	0	0	0	0	0	2.710	19	239	8,83%
TOTAL	0	0	0	0	0	2.710	19	239	8,83%

LISTADO DE TRAMOS

AREA DE GOBIERNO DE MEDIO AMBIENTE Y MOVILIDAD



Intensidad Media Diaria

2012

HP: Hora Punta

Sentido 1: →
Sentido 2: ←

ENSANCHE DE VALLECAS, del (Avenida)

Bus	Pesados	Taxis	Motos	Ligeros	TOTAL	HP	ValorHP	%HP
-----	---------	-------	-------	---------	-------	----	---------	-----

Tramo Real de Arganda - Suertes (Rnd)

Sentido 1	0	0	0	0	0	5.386	18	436	8,10%
Sentido 2	0	0	0	0	0	3.898	18	308	7,91%
TOTAL	0	0	0	0	0	9.284	18	745	8,02%

Tramo La Gavia (Avenida) - José Gutiérrez Maroto

Sentido 1	0	0	0	0	0	1.773	18	171	9,65%
Sentido 2	0	0	0	0	0	4.804	20	376	7,82%
TOTAL	0	0	0	0	0	6.577	19	532	8,10%

Tramo Fernando Chueca Goitia - Gran Vía del Sureste (Avenida)

Sentido 1	0	0	0	0	0	1.300	19	128	9,83%
Sentido 2	0	0	0	0	0	2.050	8	213	10,41%
TOTAL	0	0	0	0	0	3.350	19	276	8,25%

ENTREVÍAS, (Avenida)

Bus	Pesados	Taxis	Motos	Ligeros	TOTAL	HP	ValorHP	%HP
-----	---------	-------	-------	---------	-------	----	---------	-----

Tramo Méndez Alvaro - Timoteo Pérez Rubio

Sentido 1	0	0	0	0	0	14.175	14	1.040	7,33%
Sentido 2	0	0	0	0	0	14.995	7	1.066	7,11%
TOTAL	0	0	0	0	0	29.170	14	1.962	6,73%

Tramo Buendía - Calero Pita

Sentido 1	0	0	0	0	0	9.414	14	678	7,20%
Sentido 2	0	0	0	0	0	7.974	8	557	6,99%
TOTAL	0	0	0	0	0	17.389	14	1.144	6,58%

ERMITA DEL SANTO, de la (Paseo)

Bus	Pesados	Taxis	Motos	Ligeros	TOTAL	HP	ValorHP	%HP
-----	---------	-------	-------	---------	-------	----	---------	-----

Tramo Puente de Segovia (Glorieta) - M-30 Manzanares (Autovía)

Sentido 1	226	344	295	590	10.726	12.200	14	822	6,74%
Sentido 2	155	69	400	297	2.674	3.604	9	255	7,08%
TOTAL	381	413	695	887	13.400	15.804	18	1.060	6,71%

Tramo Genista - Sepúlveda

Sentido 1	0	0	0	0	0	1.562	19	109	6,99%
Sentido 2	0	0	0	0	0	4.430	8	394	8,90%
TOTAL	0	0	0	0	0	5.993	8	474	7,91%

Tramo Sepúlveda - Vía Carpetana

Sentido 1	0	0	0	0	0	3.760	19	249	6,62%
Sentido 2	0	0	0	0	0	5.336	8	375	7,03%
TOTAL	0	0	0	0	0	9.096	18	589	6,47%

Tramo Vía Carpetana - San Isidro (Puente)

Sentido 1	0	0	0	0	0	8.805	8	725	8,24%
Sentido 2	0	0	0	0	0	5.879	18	438	7,44%
TOTAL	0	0	0	0	0	14.684	8	1.123	7,65%

Tramo San Isidro (Puente) - San Illán (Paseo)

Sentido 1	0	0	0	0	0	4.585	18	334	7,29%
Sentido 2	0	0	0	0	0	8.713	8	727	8,35%
TOTAL	0	0	0	0	0	13.298	8	985	7,41%

Tramo Iván de Vargas (Trvs) - Quince de Mayo (Paseo)

Sentido 1	0	0	0	0	0	6.459	14	482	7,46%
Sentido 2	0	0	0	0	0	5.594	8	537	9,60%
TOTAL	0	0	0	0	0	12.053	8	871	7,23%

Tramo Quince de Mayo (Paseo) - Vía Carpetana

Sentido 1	0	0	0	0	0	6.847	14	476	6,96%
Sentido 2	0	0	0	0	0	10.740	7	917	8,53%
TOTAL	0	0	0	0	0	17.587	8	1.233	7,01%

LISTADO DE TRAMOS

AREA DE GOBIERNO DE MEDIO AMBIENTE Y MOVILIDAD



Intensidad Media Diaria

2012

HP: Hora Punta

Sentido 1: →
Sentido 2: ←

ERMITA, de la (Paseo)

Bus	Pesados	Taxis	Motos	Ligeros	TOTAL	HP	ValorHP	%HP
-----	---------	-------	-------	---------	-------	----	---------	-----

Tramo Araquil - Araiz

Sentido 1	0	0	0	0	0	1.205	9	160	13,29%
Sentido 2	0	0	0	0	0	125	14	20	15,63%
TOTAL	0	0	0	0	0	1.330	9	160	12,04%

ERVIGIO

Bus	Pesados	Taxis	Motos	Ligeros	TOTAL	HP	ValorHP	%HP
-----	---------	-------	-------	---------	-------	----	---------	-----

Tramo Chindasvinto - Soldado José María Rey

Sentido 1	1	59	39	49	1.739	1.914	18	175	9,14%
Sentido 2	2	31	41	31	1.198	1.319	8	127	9,63%
TOTAL	3	90	80	80	2.938	3.233	18	279	8,61%

Tramo Alarico - Tercio

Sentido 1	2	54	27	39	1.302	1.444	19	131	9,09%
Sentido 2	2	46	62	38	1.446	1.611	8	149	9,27%
TOTAL	4	100	89	78	2.748	3.055	19	256	8,38%

ESPAÑA, de (Plaza)

Bus	Pesados	Taxis	Motos	Ligeros	TOTAL	HP	ValorHP	%HP
-----	---------	-------	-------	---------	-------	----	---------	-----

Tramo Gran Vía - Bailén

Sentido 1	932	256	2.005	1.654	15.987	20.912	14	1.529	7,31%
Sentido 2	639	149	1.586	1.564	23.151	27.101	9	1.848	6,82%
TOTAL	1.571	405	3.591	3.218	39.138	48.012	14	2.878	5,99%

Tramo Princesa - Martín de los Heros

Sentido 1	425	71	3.059	1.861	15.030	20.539	8	1.504	7,32%
Sentido 2	0	0	0	0	0	0	0	0	0,00%
TOTAL	425	71	3.059	1.861	15.030	20.539	8	1.504	7,32%

ESPERANZA, de la (Paseo)

Bus	Pesados	Taxis	Motos	Ligeros	TOTAL	HP	ValorHP	%HP
-----	---------	-------	-------	---------	-------	----	---------	-----

Tramo Gargantilla - Baños de Montemayor

Sentido 1	0	0	0	0	0	4.991	19	367	7,36%
Sentido 2	0	0	0	0	0	1.446	17	100	6,91%
TOTAL	0	0	0	0	0	6.436	19	459	7,13%

Tramo Baños de Montemayor - Santa María de la Cabeza (Glorieta)

Sentido 1	0	0	0	0	0	10.167	6	759	7,47%
Sentido 2	0	0	0	0	0	1.521	17	107	7,05%
TOTAL	0	0	0	0	0	11.688	6	787	6,73%

ESTAFETA

Bus	Pesados	Taxis	Motos	Ligeros	TOTAL	HP	ValorHP	%HP
-----	---------	-------	-------	---------	-------	----	---------	-----

Tramo Mezquita - San Fermín (Plaza)

Sentido 1	0	0	0	0	0	4.361	18	341	7,81%
Sentido 2	0	0	0	0	0	5.779	8	462	7,99%
TOTAL	0	0	0	0	0	10.140	8	723	7,13%

Tramo Oteiza - Fueros (Avenida)

Sentido 1	344	68	204	97	3.123	3.836	19	354	9,22%
Sentido 2	359	50	413	148	3.791	4.760	8	410	8,61%
TOTAL	703	118	617	245	6.913	8.596	19	735	8,55%

ESTEBAN CARROS

Bus	Pesados	Taxis	Motos	Ligeros	TOTAL	HP	ValorHP	%HP
-----	---------	-------	-------	---------	-------	----	---------	-----

Tramo Glorietas (Avenida) - Andaluces del Pozo

Sentido 1	0	0	0	0	0	3.127	8	263	8,41%
Sentido 2	0	0	0	0	0	4.225	19	345	8,17%
TOTAL	0	0	0	0	0	7.352	8	606	8,24%

LISTADO DE TRAMOS

AREA DE GOBIERNO DE MEDIO AMBIENTE Y MOVILIDAD



Intensidad Media Diaria

2012

HP: Hora Punta

Sentido 1: →
Sentido 2: ←

ESTRELLA POLAR

Bus	Pesados	Taxis	Motos	Ligeros	TOTAL	HP	ValorHP	%HP
-----	---------	-------	-------	---------	-------	----	---------	-----

Tramo Astros - Pez Austral

Sentido 1	0	0	0	0	0	11.932	13	922	7,72%
Sentido 2	0	0	0	0	0	14.013	7	1.586	11,32%
TOTAL	0	0	0	0	0	25.946	7	2.337	9,01%

Tramo Pez Austral - Sirio

Sentido 1	0	0	0	0	0	12.430	8	1.348	10,85%
Sentido 2	0	0	0	0	0	9.993	14	775	7,76%
TOTAL	0	0	0	0	0	22.424	8	1.943	8,66%

ESTRELLA, de la (Puente)

Bus	Pesados	Taxis	Motos	Ligeros	TOTAL	HP	ValorHP	%HP
-----	---------	-------	-------	---------	-------	----	---------	-----

Tramo Estrella Polar - Camino de los Vinateros

Sentido 1	0	0	0	0	0	18.086	14	1.402	7,75%
Sentido 2	0	0	0	0	0	17.917	8	1.966	10,97%
TOTAL	0	0	0	0	0	36.003	8	3.128	8,69%

EUGENIA DE MONTIJO

Bus	Pesados	Taxis	Motos	Ligeros	TOTAL	HP	ValorHP	%HP
-----	---------	-------	-------	---------	-------	----	---------	-----

Tramo Nuestra Señora de Fátima (Avenida) - Poblados (Avenida)

Sentido 1	0	0	0	0	0	8.950	14	586	6,54%
Sentido 2	0	0	0	0	0	8.356	8	522	6,24%
TOTAL	0	0	0	0	0	17.306	18	1.089	6,29%

Tramo Poblados (Avenida) - Parterre (Plaza)

Sentido 1	0	0	0	0	0	13.496	19	879	6,52%
Sentido 2	0	0	0	0	0	13.184	8	846	6,42%
TOTAL	0	0	0	0	0	26.680	18	1.662	6,23%

Tramo Parterre (Plaza) - Emperatriz (Plaza)

Sentido 1	0	0	0	0	0	11.282	19	741	6,56%
Sentido 2	0	0	0	0	0	14.253	18	867	6,08%
TOTAL	0	0	0	0	0	25.535	18	1.594	6,24%

EUGENIO MARÍA DE HOSTOS, de (Plaza)

Bus	Pesados	Taxis	Motos	Ligeros	TOTAL	HP	ValorHP	%HP
-----	---------	-------	-------	---------	-------	----	---------	-----

Tramo Manuel Bartolomé Cossío - Isaac Peral

Sentido 1	0	0	0	0	0	0	0		
Sentido 2	0	13	100	55	1.638	1.806	8	221	12,22%
TOTAL	0	13	100	55	1.638	1.806	8	0	0,00%

EURO, del (Avenida)

Bus	Pesados	Taxis	Motos	Ligeros	TOTAL	HP	ValorHP	%HP
-----	---------	-------	-------	---------	-------	----	---------	-----

Tramo Poblados (Avenida) - Aguacate

Sentido 1	96	119	77	57	4.574	4.922	8	456	9,27%
Sentido 2	98	141	113	98	4.739	5.190	14	468	9,03%
TOTAL	194	260	190	155	9.313	10.112	8	869	8,59%

Tramo Aguacate - Tulípero

Sentido 1	96	56	62	47	1.767	2.027	8	176	8,67%
Sentido 2	98	146	203	110	4.372	4.940	18	446	9,03%
TOTAL	194	201	265	157	6.139	6.968	8	446	6,40%

Tramo Florin - Maravedí

Sentido 1	126	80	67	50	2.884	3.207	20	309	9,62%
Sentido 2	127	56	56	35	3.058	3.332	8	292	8,78%
TOTAL	253	136	123	85	5.942	6.539	8	579	8,86%

Tramo Maravedí - Dinero

Sentido 1	1	35	82	45	2.975	3.138	19	285	9,09%
Sentido 2	1	120	64	39	2.761	2.986	8	257	8,62%
TOTAL	3	155	146	85	5.736	6.125	19	366	5,97%

LISTADO DE TRAMOS

AREA DE GOBIERNO DE MEDIO AMBIENTE Y MOVILIDAD



Intensidad Media Diaria

2012

HP: Hora Punta

Sentido 1: →
Sentido 2: ←

EUROPA, de (Avenida)

Bus	Pesados	Taxis	Motos	Ligeros	TOTAL	HP	ValorHP	%HP
-----	---------	-------	-------	---------	-------	----	---------	-----

Tramo Irlanda (Paseo) - Varsovia

Sentido 1	0	0	0	0	0	6.716	19	503	7,49%
Sentido 2	0	0	0	0	0	5.230	13	424	8,10%
TOTAL	0	0	0	0	0	11.946	13	892	7,46%

EVANGELIOS

Bus	Pesados	Taxis	Motos	Ligeros	TOTAL	HP	ValorHP	%HP
-----	---------	-------	-------	---------	-------	----	---------	-----

Tramo Santuario - Loyola

Sentido 1	0	0	0	0	0	1.707	19	129	7,57%
Sentido 2	0	0	0	0	0	2.776	19	192	6,90%
TOTAL	0	0	0	0	0	4.483	19	321	7,16%

EXTREMADURA, de (Paseo)

Bus	Pesados	Taxis	Motos	Ligeros	TOTAL	HP	ValorHP	%HP
-----	---------	-------	-------	---------	-------	----	---------	-----

Tramo Puente de Segovia (Glorieta) - Puerta del Ángel (Plaza)

Sentido 1	825	349	1.036	769	13.407	16.410	19	1.343	8,18%
Sentido 2	876	488	3.694	1.151	15.058	21.316	8	1.927	9,04%
TOTAL	1.701	836	4.730	1.921	28.465	37.727	8	3.169	8,40%

Tramo Puerta del Ángel (Plaza) - Santa Úrsula

Sentido 1	0	0	0	0	0	11.585	18	758	6,54%
Sentido 2	0	0	0	0	0	13.645	8	988	7,24%
TOTAL	0	0	0	0	0	25.230	8	1.577	6,25%

FEDERICO MOMPOU

Bus	Pesados	Taxis	Motos	Ligeros	TOTAL	HP	ValorHP	%HP
-----	---------	-------	-------	---------	-------	----	---------	-----

Tramo Acceso N-I(Tele 5) - Isabel Colbrand

Sentido 1	0	0	0	0	0	7.504	8	698	9,31%
Sentido 2	0	0	0	0	0	0	0	0	0,00%
TOTAL	0	0	0	0	0	7.504	8	698	9,31%

FELIPE ÁLVAREZ

Bus	Pesados	Taxis	Motos	Ligeros	TOTAL	HP	ValorHP	%HP
-----	---------	-------	-------	---------	-------	----	---------	-----

Tramo Francisco Fatou - Jesús del Pino

Sentido 1	10	104	186	142	5.186	5.634	19	359	6,37%
Sentido 2	13	51	89	99	3.101	3.362	19	256	7,60%
TOTAL	23	156	275	241	8.287	8.997	19	615	6,83%

FELIPE IV

Bus	Pesados	Taxis	Motos	Ligeros	TOTAL	HP	ValorHP	%HP
-----	---------	-------	-------	---------	-------	----	---------	-----

Tramo Ruiz de Alarcón - Moreto

Sentido 1	0	0	0	0	0	10.294	14	717	6,96%
Sentido 2	0	0	0	0	0	0	0	0	0,00%
TOTAL	0	0	0	0	0	10.294	14	717	6,96%

FELIPE JUVARA, de (Puente)

Bus	Pesados	Taxis	Motos	Ligeros	TOTAL	HP	ValorHP	%HP
-----	---------	-------	-------	---------	-------	----	---------	-----

Tramo Ricardo Velázquez Bosco (Glorieta) - Yucatán (Glorieta)

Sentido 1	138	208	1.348	1.213	18.865	21.795	8	2.059	9,45%
Sentido 2	221	91	774	703	14.721	16.546	8	1.712	10,35%
TOTAL	359	299	2.122	1.916	33.586	38.342	8	3.771	9,83%

LISTADO DE TRAMOS

AREA DE GOBIERNO DE MEDIO AMBIENTE Y MOVILIDAD



Intensidad Media Diaria

2012

HP: Hora Punta

Sentido 1: →
Sentido 2: ←

FELIX BOIX

Bus	Pesados	Taxis	Motos	Ligeros	TOTAL	HP	ValorHP	%HP
-----	---------	-------	-------	---------	-------	----	---------	-----

Tramo Juan Ramón Jiménez - Doctor Fleming

Sentido 1	0	0	0	0	0	8.445	13	649	7,69%
Sentido 2	0	0	0	0	0	0	0	0	0,00%
TOTAL	0	0	0	0	0	8.445	13	649	7,69%

Tramo Doctor Fleming - Castellana (Paseo)

Sentido 1	0	0	0	0	0	4.499	8	384	8,53%
Sentido 2	0	0	0	0	0	1.082	12	78	7,20%
TOTAL	0	0	0	0	0	5.581	8	450	8,06%

FERNANDO EL CATÓLICO

Bus	Pesados	Taxis	Motos	Ligeros	TOTAL	HP	ValorHP	%HP
-----	---------	-------	-------	---------	-------	----	---------	-----

Tramo Escosura - Vallehermoso

Sentido 1	0	0	0	0	0	7.266	19	496	6,82%
Sentido 2	0	0	0	0	0	0	0	0	0,00%
TOTAL	0	0	0	0	0	7.266	19	496	6,82%

Tramo Guzmán El Bueno - Andrés Mellado

Sentido 1	0	0	0	0	0	7.109	14	512	7,21%
Sentido 2	0	0	0	0	0	0	0	0	0,00%
TOTAL	0	0	0	0	0	7.109	14	512	7,21%

FERRAZ

Bus	Pesados	Taxis	Motos	Ligeros	TOTAL	HP	ValorHP	%HP
-----	---------	-------	-------	---------	-------	----	---------	-----

Tramo Ventura Rodríguez - Luisa Fernanda

Sentido 1	0	0	0	0	0	14.189	8	1.067	7,52%
Sentido 2	0	0	0	0	0	22.831	14	1.691	7,41%
TOTAL	0	0	0	0	0	37.020	14	2.549	6,88%

Tramo Quintana - Buen Suceso

Sentido 1	0	0	0	0	0	17.039	8	1.221	7,16%
Sentido 2	0	0	0	0	0	0	0	0	0,00%
TOTAL	0	0	0	0	0	17.039	8	1.221	7,16%

Tramo Marqués de Urquijo - Altamirano

Sentido 1	0	0	0	0	0	16.277	8	1.215	7,47%
Sentido 2	0	0	0	0	0	0	0	0	0,00%
TOTAL	0	0	0	0	0	16.277	8	1.215	7,47%

FERRAZ (Lateral)

Bus	Pesados	Taxis	Motos	Ligeros	TOTAL	HP	ValorHP	%HP
-----	---------	-------	-------	---------	-------	----	---------	-----

Tramo España (Plaza) - Ventura Rodríguez

Sentido 1	223	42	383	235	3.355	4.243	8	295	6,96%
Sentido 2	0	0	0	0	0	0	0	0	0,00%
TOTAL	223	42	383	235	3.355	4.243	8	295	6,96%

Tramo España (Plaza) - Ventura Rodríguez

Sentido 1	0	0	0	0	0	0	0	0	0,00%
Sentido 2	513	84	427	314	5.050	6.392	14	477	7,47%
TOTAL	513	84	427	314	5.050	6.392	14	477	7,47%

FERRAZ (Puente)

Bus	Pesados	Taxis	Motos	Ligeros	TOTAL	HP	ValorHP	%HP
-----	---------	-------	-------	---------	-------	----	---------	-----

Tramo España (Plaza) - Ventura Rodríguez

Sentido 1	0	0	0	0	0	14.170	8	1.429	10,09%
Sentido 2	0	0	0	0	0	12.365	14	1.082	8,75%
TOTAL	0	0	0	0	0	26.535	8	1.980	7,46%

LISTADO DE TRAMOS

AREA DE GOBIERNO DE MEDIO AMBIENTE Y MOVILIDAD



Intensidad Media Diaria

2012

HP: Hora Punta

Sentido 1: →
Sentido 2: ←

FERROCARRIL

	Bus	Pesados	Taxis	Motos	Ligeros	TOTAL	HP	ValorHP	%HP
Tramo Santa Maria de la Cabeza (Glorieta) - Batalla del Salado									
Sentido 1	480	584	2.435	2.224	18.839	24.608	8	1.887	7,67%
Sentido 2	0	0	0	0	0	0	0	0	0,00%
TOTAL	480	584	2.435	2.224	18.839	24.608	8	1.887	7,67%

FERROVIARIOS, de los (Paseo)

	Bus	Pesados	Taxis	Motos	Ligeros	TOTAL	HP	ValorHP	%HP
Tramo Nuño Gómez - Alberto Palacios (Paseo)									
Sentido 1	0	0	0	0	0	7.693	19	601	7,81%
Sentido 2	0	0	0	0	0	10.185	19	719	7,06%
TOTAL	0	0	0	0	0	17.878	19	1.320	7,38%

FILIPINAS, de (Avenida)

	Bus	Pesados	Taxis	Motos	Ligeros	TOTAL	HP	ValorHP	%HP
Tramo Vallehermoso - Galileo									
Sentido 1	562	565	5.770	2.861	24.334	34.202	14	2.687	7,86%
Sentido 2	0	0	0	0	0	0	0	0	0,00%
TOTAL	562	565	5.770	2.861	24.334	34.202	14	2.687	7,86%

FLORA

	Bus	Pesados	Taxis	Motos	Ligeros	TOTAL	HP	ValorHP	%HP
Tramo San Martín (Plaza) - Santa Catalina de los Donados (Plaza)									
Sentido 1	0	0	0	0	0	9.661	12	640	6,62%
Sentido 2	0	0	0	0	0	0	0	0	0,00%
TOTAL	0	0	0	0	0	9.661	12	640	6,62%

FLORESTAN AGUILAR

	Bus	Pesados	Taxis	Motos	Ligeros	TOTAL	HP	ValorHP	%HP
Tramo Francisco Silvela - Doctor Gómez Ulla									
Sentido 1	0	7	41	126	1.220	1.393	14	134	9,61%
Sentido 2	0	0	0	0	0	0	0	0	0,00%
TOTAL	0	7	41	126	1.220	1.393	14	134	9,61%

FRANCISCO DE ROJAS

	Bus	Pesados	Taxis	Motos	Ligeros	TOTAL	HP	ValorHP	%HP
Tramo Sagasta - Nicasio Gallego									
Sentido 1	0	0	0	0	0	3.169	10	234	7,38%
Sentido 2	0	0	0	0	0	4.452	9	333	7,49%
TOTAL	0	0	0	0	0	7.621	9	548	7,19%

FRANCISCO LARGO CABALLERO

	Bus	Pesados	Taxis	Motos	Ligeros	TOTAL	HP	ValorHP	%HP
Tramo Daroca (Avenida) - Hermanos García Noblejas									
Sentido 1	195	88	184	119	6.090	6.679	8	971	14,54%
Sentido 2	152	167	262	191	5.569	6.355	8	1.120	17,62%
TOTAL	346	256	446	311	11.659	13.034	8	2.091	16,04%

FRANCISCO MORANO, de (Plaza)

	Bus	Pesados	Taxis	Motos	Ligeros	TOTAL	HP	ValorHP	%HP
Tramo -									
Sentido 1	0	0	0	0	0	0	0	0	0,00%
Sentido 2	0	0	0	0	0	0	0	0	0,00%
TOTAL	925	182	1.582	1.311	20.578	24.606	8	2.293	9,32%

LISTADO DE TRAMOS

AREA DE GOBIERNO DE MEDIO AMBIENTE Y MOVILIDAD



Intensidad Media Diaria

2012

HP: Hora Punta

Sentido 1: →
Sentido 2: ←

FRANCISCO PI Y MARGALL, de (Avenida)

Bus	Pesados	Taxis	Motos	Ligeros	TOTAL	HP	ValorHP	%HP
-----	---------	-------	-------	---------	-------	----	---------	-----

Tramo	Alcalde Moreno Torres (Plaza) - Ana de Austria	Sentido 1	39	94	464	220	6.301	7.126	8	982	13,79%
		Sentido 2	41	83	154	254	7.908	8.455	18	809	9,57%
		TOTAL	80	178	618	474	14.209	15.581	8	1.639	10,52%

Tramo	Ana de Austria - María de Portugal	Sentido 1	131	112	312	302	9.404	10.271	8	1.281	12,47%
		Sentido 2	135	122	487	227	6.273	7.252	18	561	7,74%
		TOTAL	266	234	800	529	15.677	17.522	8	1.610	9,19%

Tramo	María de Portugal - A-1 (Autovía)	Sentido 1	0	0	0	0	0	17.557	8	1.473	8,39%
		Sentido 2	0	0	0	0	0	10.349	16	739	7,14%
		TOTAL	0	0	0	0	0	27.906	8	2.054	7,36%

FRANCISCO SILVELA

Bus	Pesados	Taxis	Motos	Ligeros	TOTAL	HP	ValorHP	%HP
-----	---------	-------	-------	---------	-------	----	---------	-----

Tramo	Toreros (Avenida) - Martínez Izquierdo	Sentido 1	0	0	0	0	0	23.817	8	1.852	7,78%
		Sentido 2	0	0	0	0	0	26.827	14	1.943	7,24%
		TOTAL	0	0	0	0	0	50.644	14	3.318	6,55%

Tramo	Martínez Izquierdo - Maldonado	Sentido 1	0	0	0	0	0	29.824	8	2.286	7,66%
		Sentido 2	0	0	0	0	0	23.206	18	1.753	7,55%
		TOTAL	0	0	0	0	0	53.031	18	3.598	6,79%

Tramo	Diego de León - General Oraá	Sentido 1	0	0	0	0	0	28.421	8	2.409	8,47%
		Sentido 2	0	0	0	0	0	26.560	18	1.929	7,26%
		TOTAL	0	0	0	0	0	54.981	8	3.811	6,93%

FRANCISCO SILVELA (Carril Bus)

Bus	Pesados	Taxis	Motos	Ligeros	TOTAL	HP	ValorHP	%HP
-----	---------	-------	-------	---------	-------	----	---------	-----

Tramo	Manuel Becerra (Plaza) - José Ortega y Gasset	Sentido 1	0	0	0	0	0	259	10	18	6,97%
		Sentido 2	0	0	0	0	0	0	0	0	0,00%
		TOTAL	0	0	0	0	0	259	10	18	6,97%

LISTADO DE TRAMOS

AREA DE GOBIERNO DE MEDIO AMBIENTE Y MOVILIDAD



Intensidad Media Diaria

2012

HP: Hora Punta

Sentido 1: →
Sentido 2: ←

FRANCISCO SILVELA (Lateral)

Bus	Pesados	Taxis	Motos	Ligeros	TOTAL	HP	ValorHP	%HP
-----	---------	-------	-------	---------	-------	----	---------	-----

Tramo	Manuel Becerra (Plaza) - José Ortega y Gasset	Sentido 1	841	271	2.426	1.120	8.533	13.263	8	987	7,44%
		Sentido 2	0	0	0	0	0	0	0	0	0,00%
		TOTAL	841	271	2.426	1.120	8.533	13.263	8	987	7,44%
Tramo	Manuel Becerra (Plaza) - José Ortega y Gasset	Sentido 1	0	0	0	0	0	0	0	0	0,00%
		Sentido 2	691	185	2.185	761	5.892	9.731	18	659	6,77%
		TOTAL	691	185	2.185	761	5.892	9.731	18	659	6,77%
Tramo	José Ortega y Gasset - Toreros (Avenida)	Sentido 1	0	0	0	0	0	9.045	8	633	7,00%
		Sentido 2	0	0	0	0	0	0	0	0	0,00%
		TOTAL	0	0	0	0	0	9.045	8	633	7,00%
Tramo	José Ortega y Gasset - Toreros (Avenida)	Sentido 1	0	0	0	0	0	13.030	18	994	7,62%
		Sentido 2	0	0	0	0	0	0	0	0	0,00%
		TOTAL	0	0	0	0	0	13.030	18	994	7,62%
Tramo	General Oraá - América (Avenida)	Sentido 1	511	188	2.446	914	7.364	11.515	19	767	6,66%
		Sentido 2	0	0	0	0	0	0	0	0	0,00%
		TOTAL	511	188	2.446	914	7.364	11.515	19	767	6,66%
Tramo	General Oraá - América (Avenida)	Sentido 1	0	0	0	0	0	0	0	0	0,00%
		Sentido 2	558	108	1.213	812	7.357	10.075	12	656	6,51%
		TOTAL	558	108	1.213	812	7.357	10.075	12	656	6,51%
Tramo	América (Avenida) - Principe de Vergara	Sentido 1	0	0	0	0	0	19.932	8	1.243	6,24%
		Sentido 2	0	0	0	0	0	0	0	0	0,00%
		TOTAL	0	0	0	0	0	19.932	8	1.243	6,24%
Tramo	América (Avenida) - Principe de Vergara	Sentido 1	0	0	0	0	0	0	0	0	0,00%
		Sentido 2	398	160	1.064	529	6.603	8.763	14	571	6,51%
		TOTAL	398	160	1.064	529	6.603	8.763	14	571	6,51%
Tramo	Principe de Vergara - López de Hoyos (Glorieta)	Sentido 1	0	0	0	0	0	14.330	8	972	6,78%
		Sentido 2	0	0	0	0	0	0	0	0	0,00%
		TOTAL	0	0	0	0	0	14.330	8	972	6,78%
Tramo	Principe de Vergara - López de Hoyos (Glorieta)	Sentido 1	0	0	0	0	0	0	0	0	0,00%
		Sentido 2	0	0	0	0	0	5.018	14	351	6,99%
		TOTAL	0	0	0	0	0	5.018	14	351	6,99%

FRANCISCO SILVELA (Salida Paso Elevado a Lateral)

Bus	Pesados	Taxis	Motos	Ligeros	TOTAL	HP	ValorHP	%HP
-----	---------	-------	-------	---------	-------	----	---------	-----

Tramo	América (Avenida) - Principe de Vergara	Sentido 1	0	0	0	0	0	0	0	0	0,00%
		Sentido 2	0	0	0	0	0	12.832	14	841	6,56%
		TOTAL	0	0	0	0	0	12.832	14	841	6,56%

LISTADO DE TRAMOS

AREA DE GOBIERNO DE MEDIO AMBIENTE Y MOVILIDAD



Intensidad Media Diaria

2012

HP: Hora Punta

Sentido 1: →
Sentido 2: ←

FRANCISCO SILVELA (Túnel)

Bus	Pesados	Taxis	Motos	Ligeros	TOTAL	HP	ValorHP	%HP
-----	---------	-------	-------	---------	-------	----	---------	-----

Tramo	José Ortega y Gasset - Toreros (Avenida)	Sentido 1	0	0	0	0	0	18.691	7	1.603	8,57%
		Sentido 2	0	0	0	0	0	16.446	14	1.237	7,52%
		TOTAL	0	0	0	0	0	35.137	18	2.387	6,79%
Tramo	General Oraá - América (Avenida)	Sentido 1	0	0	0	0	0	25.457	8	2.622	10,30%
		Sentido 2	0	0	0	0	0	24.858	14	2.014	8,10%
		TOTAL	0	0	0	0	0	50.316	8	4.018	7,99%
Tramo	América (Avenida) - Principe de Vergara	Sentido 1	0	0	0	0	0	23.811	8	2.426	10,19%
		Sentido 2	0	0	0	0	0	16.487	14	1.380	8,37%
		TOTAL	0	0	0	0	0	40.298	18	3.471	8,61%

FRANCISCO VILLAESPESA

Bus	Pesados	Taxis	Motos	Ligeros	TOTAL	HP	ValorHP	%HP
-----	---------	-------	-------	---------	-------	----	---------	-----

Tramo	Lago Costanza - Ezequiel Solana	Sentido 1	0	0	0	0	0	13.584	14	1.278	9,40%
		Sentido 2	0	0	0	0	0	9.690	7	816	8,42%
		TOTAL	0	0	0	0	0	23.274	14	1.887	8,11%
Tramo	Ezequiel Solana - Berástegui	Sentido 1	0	0	0	0	0	7.824	8	824	10,53%
		Sentido 2	0	0	0	0	0	11.048	15	921	8,33%
		TOTAL	0	0	0	0	0	18.871	8	1.402	7,43%

FRANCISCO VILLAESPESA (Lateral)

Bus	Pesados	Taxis	Motos	Ligeros	TOTAL	HP	ValorHP	%HP
-----	---------	-------	-------	---------	-------	----	---------	-----

Tramo	Lago Costanza - Ezequiel Solana	Sentido 1	0	0	0	0	0	0	0	0	0,00%
		Sentido 2	0	0	0	0	0	1.148	19	93	8,14%
		TOTAL	0	0	0	0	0	1.148	19	93	8,14%
Tramo	Ezequiel Solana - Berástegui	Sentido 1	0	0	0	0	0	399	19	33	8,38%
		Sentido 2	0	0	0	0	0	0	0	0	0,00%
		TOTAL	0	0	0	0	0	399	19	33	8,38%

FRANCOS RODRÍGUEZ

Bus	Pesados	Taxis	Motos	Ligeros	TOTAL	HP	ValorHP	%HP
-----	---------	-------	-------	---------	-------	----	---------	-----

Tramo	Antonio Machado - Pirineos	Sentido 1	0	0	0	0	0	6.704	8	737	11,00%
		Sentido 2	0	0	0	0	0	7.179	14	671	9,35%
		TOTAL	0	0	0	0	0	13.883	8	1.077	7,76%
Tramo	Doctor Federico Rubio y Galí (Avenida) - Rocío Dúrcal (Glorieta)	Sentido 1	0	0	0	0	0	5.792	8	524	9,04%
		Sentido 2	0	0	0	0	0	5.784	18	412	7,13%
		TOTAL	0	0	0	0	0	11.577	8	890	7,68%
Tramo	Numancia - Pamplona	Sentido 1	0	0	0	0	0	4.709	8	359	7,62%
		Sentido 2	0	0	0	0	0	6.181	19	420	6,79%
		TOTAL	0	0	0	0	0	10.891	8	756	6,94%
Tramo	Jerónima Llorente - Fulgencio de Miguel	Sentido 1	0	0	0	0	0	6.559	8	472	7,19%
		Sentido 2	0	0	0	0	0	0	0	0	0,00%
		TOTAL	0	0	0	0	0	6.559	8	472	7,19%

LISTADO DE TRAMOS

AREA DE GOBIERNO DE MEDIO AMBIENTE Y MOVILIDAD



Intensidad Media Diaria

2012

HP: Hora Punta

Sentido 1: →
Sentido 2: ←

FRAY BERNARDINO SAHAGÚN

Bus	Pesados	Taxis	Motos	Ligeros	TOTAL	HP	ValorHP	%HP
-----	---------	-------	-------	---------	-------	----	---------	-----

Tramo Presidente Cárdenas (Plaza) -
Madre Molas (Plaza)

Sentido 1	0	0	0	0	0	3.864	9	306	7,93%
Sentido 2	0	0	0	0	0	3.981	14	360	9,04%
TOTAL	0	0	0	0	0	7.845	14	629	8,01%

FUEMBELLIDA

Bus	Pesados	Taxis	Motos	Ligeros	TOTAL	HP	ValorHP	%HP
-----	---------	-------	-------	---------	-------	----	---------	-----

Tramo Marzo - Febrero

Sentido 1	0	0	0	0	0	544	13	42	7,79%
Sentido 2	0	0	0	0	0	0	0	0	0,00%
TOTAL	0	0	0	0	0	544	13	42	7,79%

FUENCARRAL

Bus	Pesados	Taxis	Motos	Ligeros	TOTAL	HP	ValorHP	%HP
-----	---------	-------	-------	---------	-------	----	---------	-----

Tramo Quevedo (Glorieta) - Bilbao
(Glorieta)

Sentido 1	138	295	1.721	1.107	4.512	8.009	19	508	6,34%
Sentido 2	75	90	762	380	1.751	3.137	11	206	6,58%
TOTAL	213	385	2.483	1.487	6.263	11.146	19	704	6,32%

Tramo Bilbao (Glorieta) - Barceló

Sentido 1	86	92	450	358	1.489	2.581	14	168	6,50%
Sentido 2	0	179	1.145	1.138	4.036	6.661	20	429	6,44%
TOTAL	86	270	1.595	1.496	5.525	9.242	20	577	6,25%

Tramo San Mateo - Santa Brígida

Sentido 1	0	0	0	0	0	6.071	19	366	6,04%
Sentido 2	0	0	0	0	0	0	0	0	0,00%
TOTAL	0	0	0	0	0	6.071	19	366	6,04%

FUENTE CARRANTONA

Bus	Pesados	Taxis	Motos	Ligeros	TOTAL	HP	ValorHP	%HP
-----	---------	-------	-------	---------	-------	----	---------	-----

Tramo Pablo Neruda (Avenida) - Arroyo
Fontarrón

Sentido 1	0	0	0	0	0	12.169	7	1.123	9,23%
Sentido 2	0	0	0	0	0	15.470	18	1.226	7,93%
TOTAL	0	0	0	0	0	27.639	8	1.976	7,15%

Tramo Encomienda de Palacios -
Hacienda de Pavones

Sentido 1	0	0	0	0	0	8.631	8	844	9,78%
Sentido 2	0	0	0	0	0	9.634	19	794	8,24%
TOTAL	0	0	0	0	0	18.265	9	1.428	7,82%

Tramo Hacienda de Pavones - Luis de
Hoyos Sáinz

Sentido 1	0	0	0	0	0	8.464	7	823	9,72%
Sentido 2	0	0	0	0	0	8.770	18	768	8,76%
TOTAL	0	0	0	0	0	17.234	8	1.343	7,79%

Tramo Luis de Hoyos Sáinz - Doctor
García Tapia (Avenida)

Sentido 1	184	172	324	219	9.159	10.065	6	1.032	10,26%
Sentido 2	174	149	447	241	9.174	10.194	18	901	8,84%
TOTAL	358	321	771	460	18.333	20.259	18	1.482	7,31%

Tramo Doctor García Tapia (Avenida) -
Eje O'Donnell

Sentido 1	145	304	350	313	13.488	14.613	8	2.033	13,91%
Sentido 2	242	268	1.344	547	18.706	21.125	18	1.816	8,60%
TOTAL	387	572	1.694	860	32.194	35.738	8	3.119	8,73%

Tramo Eje O'Donnell - Daroca (Avenida)

Sentido 1	0	0	0	0	0	29.629	8	2.727	9,20%
Sentido 2	0	0	0	0	0	26.172	14	2.073	7,92%
TOTAL	0	0	0	0	0	55.801	8	4.146	7,43%

LISTADO DE TRAMOS

AREA DE GOBIERNO DE MEDIO AMBIENTE Y MOVILIDAD



Intensidad Media Diaria

2012

HP: Hora Punta

Sentido 1: →
Sentido 2: ←

FUENTE de la MORA, de la (Camino)

Bus	Pesados	Taxis	Motos	Ligeros	TOTAL	HP	ValorHP	%HP
-----	---------	-------	-------	---------	-------	----	---------	-----

Tramo Manuel Azaña M-11 (Avenida) -
Manoteras (Avenida)

Sentido 1	0	0	0	0	0	16.004	7	1.303	8,14%
Sentido 2	0	0	0	0	0	23.276	14	2.410	10,35%
TOTAL	0	0	0	0	0	39.280	14	3.617	9,21%

FUEROS, de los (Avenida)

Bus	Pesados	Taxis	Motos	Ligeros	TOTAL	HP	ValorHP	%HP
-----	---------	-------	-------	---------	-------	----	---------	-----

Tramo Popular Madrileña - Estafeta

Sentido 1	0	7	29	28	1.362	1.425	15	145	10,20%
Sentido 2	0	0	0	0	0	0	0	0	0,00%
TOTAL	0	7	29	28	1.362	1.425	15	145	10,20%

Tramo Estafeta - Alajate

Sentido 1	1	12	25	35	1.387	1.460	15	158	10,85%
Sentido 2	0	8	14	14	613	650	8	65	10,08%
TOTAL	1	20	39	50	2.000	2.110	14	211	9,99%

GENERAL FANJUL, del (Avenida)

Bus	Pesados	Taxis	Motos	Ligeros	TOTAL	HP	ValorHP	%HP
-----	---------	-------	-------	---------	-------	----	---------	-----

Tramo Poblados (Avenida) - Rafael Finat

Sentido 1	0	0	0	0	0	10.004	18	761	7,61%
Sentido 2	0	0	0	0	0	13.778	8	1.025	7,44%
TOTAL	0	0	0	0	0	23.782	18	1.730	7,27%

Tramo José de Cadalso - General Romero
Basart

Sentido 1	0	0	0	0	0	4.921	19	371	7,54%
Sentido 2	0	0	0	0	0	3.798	8	383	10,08%
TOTAL	0	0	0	0	0	8.719	8	716	8,21%

Tramo General Romero Basart -
Aldeanueva de la Vera

Sentido 1	0	0	0	0	0	4.148	8	328	7,90%
Sentido 2	0	0	0	0	0	3.566	8	328	9,19%
TOTAL	0	0	0	0	0	7.714	8	655	8,50%

GENERAL LACY

Bus	Pesados	Taxis	Motos	Ligeros	TOTAL	HP	ValorHP	%HP
-----	---------	-------	-------	---------	-------	----	---------	-----

Tramo Delicias - Murcia

Sentido 1	15	28	963	139	2.517	3.662	8	421	11,49%
Sentido 2	0	1	21	3	193	218	11	27	12,20%
TOTAL	15	29	984	142	2.710	3.879	8	433	11,16%

GENERAL MARTÍNEZ CAMPOS, del (Paseo)

Bus	Pesados	Taxis	Motos	Ligeros	TOTAL	HP	ValorHP	%HP
-----	---------	-------	-------	---------	-------	----	---------	-----

Tramo Miguel Ángel - Emilio Castelar
(Glorieta)

Sentido 1	0	0	0	0	0	16.816	13	1.193	7,09%
Sentido 2	0	0	0	0	0	11.379	14	768	6,75%
TOTAL	0	0	0	0	0	28.195	14	1.949	6,91%

GENERAL MILLÁN ASTRAY

Bus	Pesados	Taxis	Motos	Ligeros	TOTAL	HP	ValorHP	%HP
-----	---------	-------	-------	---------	-------	----	---------	-----

Tramo Rafael Finat - General Romero
Basart

Sentido 1	0	0	0	0	0	3.485	19	246	7,06%
Sentido 2	0	0	0	0	0	3.749	7	306	8,16%
TOTAL	0	0	0	0	0	7.234	8	523	7,23%

Tramo General Saliquet - Aviación
(Avenida)

Sentido 1	0	0	0	0	0	6.315	16	434	6,87%
Sentido 2	0	0	0	0	0	7.117	8	541	7,60%
TOTAL	0	0	0	0	0	13.432	8	906	6,74%

LISTADO DE TRAMOS

AREA DE GOBIERNO DE MEDIO AMBIENTE Y MOVILIDAD



Intensidad Media Diaria

2012

HP: Hora Punta

Sentido 1: →
Sentido 2: ←

GENERAL MOSCARDÓ

Bus	Pesados	Taxis	Motos	Ligeros	TOTAL	HP	ValorHP	%HP
-----	---------	-------	-------	---------	-------	----	---------	-----

Tramo *Hernani - Basílica*

<i>Sentido 1</i>	0	0	0	0	0	9.928	8	711	7,16%
<i>Sentido 2</i>	0	0	0	0	0	0	0	0	0,00%
TOTAL	0	0	0	0	0	9.928	8	711	7,16%

Tramo *Reina Mercedes - General Perón (Avenida)*

<i>Sentido 1</i>	0	0	0	0	0	5.744	13	405	7,05%
<i>Sentido 2</i>	0	0	0	0	0	0	0	0	0,00%
TOTAL	0	0	0	0	0	5.744	13	405	7,05%

GENERAL ORÁA

Bus	Pesados	Taxis	Motos	Ligeros	TOTAL	HP	ValorHP	%HP
-----	---------	-------	-------	---------	-------	----	---------	-----

Tramo *Emilio Castelar (Glorieta) - Hermanos Bécquer*

<i>Sentido 1</i>	0	0	0	0	0	8.428	12	590	7,00%
<i>Sentido 2</i>	0	0	0	0	0	11.247	9	786	6,99%
TOTAL	0	0	0	0	0	19.676	9	1.338	6,80%

GENERAL PARDIÑAS

Bus	Pesados	Taxis	Motos	Ligeros	TOTAL	HP	ValorHP	%HP
-----	---------	-------	-------	---------	-------	----	---------	-----

Tramo *María de Molina - Diego de León*

<i>Sentido 1</i>	1	74	242	162	2.369	2.858	11	260	9,09%
<i>Sentido 2</i>	0	0	0	0	0	0	0	0	0,00%
TOTAL	1	74	242	162	2.369	2.858	11	260	9,09%

Tramo *Padilla - José Ortega y Gasset*

<i>Sentido 1</i>	0	0	0	0	0	2.175	17	164	7,55%
<i>Sentido 2</i>	0	0	0	0	0	0	0	0	0,00%
TOTAL	0	0	0	0	0	2.175	17	164	7,55%

Tramo *Ayala - Hermosilla*

<i>Sentido 1</i>	0	0	0	0	0	2.980	17	248	8,33%
<i>Sentido 2</i>	0	0	0	0	0	0	0	0	0,00%
TOTAL	0	0	0	0	0	2.980	17	248	8,33%

GENERAL PERÓN, del (Avenida)

Bus	Pesados	Taxis	Motos	Ligeros	TOTAL	HP	ValorHP	%HP
-----	---------	-------	-------	---------	-------	----	---------	-----

Tramo *Castellana (Paseo) - Capitán Haya*

<i>Sentido 1</i>	0	0	0	0	0	23.232	8	1.934	8,32%
<i>Sentido 2</i>	0	0	0	0	0	15.461	7	1.088	7,04%
TOTAL	0	0	0	0	0	38.694	7	2.960	7,65%

Tramo *Capitán Haya - Orense*

<i>Sentido 1</i>	0	0	0	0	0	9.407	12	631	6,71%
<i>Sentido 2</i>	0	0	0	0	0	23.658	8	1.689	7,14%
TOTAL	0	0	0	0	0	33.065	9	2.238	6,77%

Tramo *Comandante Zorita - Infanta Mercedes*

<i>Sentido 1</i>	0	0	0	0	0	6.289	12	420	6,68%
<i>Sentido 2</i>	0	0	0	0	0	15.482	8	1.225	7,91%
TOTAL	0	0	0	0	0	21.771	8	1.610	7,39%

LISTADO DE TRAMOS

AREA DE GOBIERNO DE MEDIO AMBIENTE Y MOVILIDAD



Intensidad Media Diaria

2012

HP: Hora Punta

Sentido 1: →
Sentido 2: ←

GENERAL RICARDOS

Bus	Pesados	Taxis	Motos	Ligeros	TOTAL	HP	ValorHP	%HP
-----	---------	-------	-------	---------	-------	----	---------	-----

Tramo	Marqués de Vadillo (Glorieta) - Quince de Mayo (Paseo)	Sentido 1	586	139	997	907	17.026	19.669	18	1.387	7,05%
		Sentido 2	606	97	2.804	1.386	21.818	26.718	7	1.698	6,36%
		TOTAL	1.192	236	3.801	2.293	38.844	46.388	18	2.945	6,35%
Tramo	Alejandro Sánchez - Oca	Sentido 1	376	312	836	497	11.499	13.551	18	1.037	7,65%
		Sentido 2	270	290	1.866	490	11.266	14.213	8	1.186	8,34%
		TOTAL	646	602	2.702	987	22.765	27.764	8	2.132	7,68%
Tramo	Oca - Clara Campoamor	Sentido 1	297	324	736	425	10.649	12.453	16	972	7,81%
		Sentido 2	270	217	1.319	379	8.647	10.859	8	952	8,77%
		TOTAL	567	541	2.055	804	19.295	23.312	8	1.796	7,70%

GENERAL YAGÜE

Bus	Pesados	Taxis	Motos	Ligeros	TOTAL	HP	ValorHP	%HP
-----	---------	-------	-------	---------	-------	----	---------	-----

Tramo	Castellana (Paseo) - Capitán Haya	Sentido 1	0	0	0	0	0	4.557	9	347	7,61%
		Sentido 2	0	0	0	0	0	8.048	8	698	8,68%
		TOTAL	0	0	0	0	0	12.604	14	983	7,80%
Tramo	Capitán Haya - Orense	Sentido 1	0	0	0	0	0	4.816	19	354	7,35%
		Sentido 2	0	0	0	0	0	6.416	8	619	9,65%
		TOTAL	0	0	0	0	0	11.232	8	883	7,86%
Tramo	Orense - General Varela	Sentido 1	0	0	0	0	0	3.784	19	288	7,60%
		Sentido 2	0	0	0	0	0	6.027	8	521	8,64%
		TOTAL	0	0	0	0	0	9.812	8	725	7,39%
Tramo	Lérida - Bravo Murillo	Sentido 1	0	0	0	0	0	4.246	8	362	8,53%
		Sentido 2	0	0	0	0	0	5.514	14	400	7,26%
		TOTAL	0	0	0	0	0	9.760	9	671	6,88%

GENERAL, (Avenida)

Bus	Pesados	Taxis	Motos	Ligeros	TOTAL	HP	ValorHP	%HP
-----	---------	-------	-------	---------	-------	----	---------	-----

Tramo	Gonzalo de Céspedes - Benítez	Sentido 1	0	0	0	0	0	3.341	13	238	7,13%
		Sentido 2	0	0	0	0	0	3.355	13	233	6,96%
		TOTAL	0	0	0	0	0	6.695	13	472	7,04%
Tramo	Benítez - Urano	Sentido 1	0	0	0	0	0	3.822	18	251	6,57%
		Sentido 2	0	0	0	0	0	2.558	10	169	6,62%
		TOTAL	0	0	0	0	0	6.380	18	408	6,39%

GÉNOVA

Bus	Pesados	Taxis	Motos	Ligeros	TOTAL	HP	ValorHP	%HP
-----	---------	-------	-------	---------	-------	----	---------	-----

Tramo	Alonso Martínez (Plaza) - Zurbano	Sentido 1	314	695	6.149	2.895	17.953	28.090	8	1.875	6,68%
		Sentido 2	205	491	5.870	3.238	18.142	28.043	14	1.776	6,33%
		TOTAL	519	1.186	12.019	6.133	36.095	56.132	8	3.645	6,49%
Tramo	Zurbano - Colón (Plaza)	Sentido 1	497	853	6.664	4.933	32.266	45.346	8	3.501	7,72%
		Sentido 2	294	675	7.490	4.072	25.196	37.820	9	3.200	8,46%
		TOTAL	791	1.528	14.153	9.005	57.462	83.166	9	5.090	6,12%

LISTADO DE TRAMOS

AREA DE GOBIERNO DE MEDIO AMBIENTE Y MOVILIDAD



Intensidad Media Diaria

2012

HP: Hora Punta

Sentido 1: →
Sentido 2: ←

GINZO DE LIMIA

Bus	Pesados	Taxis	Motos	Ligeros	TOTAL	HP	ValorHP	%HP
-----	---------	-------	-------	---------	-------	----	---------	-----

Tramo	Sinesio Delgado - Mondoñedo (Plaza)	Sentido 1	44	103	577	272	6.428	7.431	18	579	7,79%
		Sentido 2	191	107	647	432	8.633	10.028	8	940	9,37%
		TOTAL	235	210	1.224	704	15.061	17.459	8	1.459	8,35%
Tramo	Melchor Fernández Almagro - Monforte de Lemos (Avenida)	Sentido 1	27	90	408	292	6.812	7.653	18	565	7,38%
		Sentido 2	29	133	584	292	6.684	7.757	18	551	7,11%
		TOTAL	56	223	992	585	13.496	15.410	18	1.116	7,24%
Tramo	Monforte de Lemos (Avenida) - Reales Academias (Glorieta)	Sentido 1	199	121	595	375	8.760	10.094	8	839	8,31%
		Sentido 2	180	156	500	319	9.399	10.575	8	1.212	11,46%
		TOTAL	379	277	1.096	694	18.159	20.668	8	2.051	9,92%
Tramo	Sangenjo - Fermín Caballero	Sentido 1	0	0	0	0	0	7.888	8	655	8,30%
		Sentido 2	0	0	0	0	0	10.202	8	974	9,55%
		TOTAL	0	0	0	0	0	18.090	8	1.629	9,01%
Tramo	Fermín Caballero - Cardenal Herrera Oria (Avenida)	Sentido 1	0	0	0	0	0	6.200	8	582	9,39%
		Sentido 2	0	0	0	0	0	7.424	8	687	9,26%
		TOTAL	0	0	0	0	0	13.624	8	1.269	9,32%

GÓMEZ DE AVELLANEDA

Bus	Pesados	Taxis	Motos	Ligeros	TOTAL	HP	ValorHP	%HP
-----	---------	-------	-------	---------	-------	----	---------	-----

Tramo	Emilio Ferrari - Gutierre de Cetina	Sentido 1	0	4	12	14	556	586	12	53	8,98%
		Sentido 2	0	8	22	37	1.250	1.318	10	127	9,67%
		TOTAL	0	12	35	51	1.805	1.904	10	161	8,44%
Tramo	Gutierre de Cetina - Timoteo Domingo	Sentido 1	0	1	0	1	75	78	10	10	12,50%
		Sentido 2	0	11	11	35	1.204	1.261	19	130	10,33%
		TOTAL	0	12	11	36	1.279	1.338	19	130	9,73%

GOYA

Bus	Pesados	Taxis	Motos	Ligeros	TOTAL	HP	ValorHP	%HP
-----	---------	-------	-------	---------	-------	----	---------	-----

Tramo	Colón (Plaza) - Serrano	Sentido 1	171	83	1.507	559	2.627	4.955	12	349	7,05%
		Sentido 2	267	435	4.872	2.486	15.068	23.212	8	1.490	6,42%
		TOTAL	438	518	6.379	3.045	17.695	28.167	12	1.778	6,31%
Tramo	Claudio Coello - Lagasca	Sentido 1	0	0	0	0	0	6.946	12	524	7,55%
		Sentido 2	0	0	0	0	0	20.864	8	1.542	7,39%
		TOTAL	0	0	0	0	0	27.810	8	1.863	6,70%
Tramo	Núñez de Balboa - Castelló	Sentido 1	0	0	0	0	0	6.934	12	506	7,29%
		Sentido 2	0	0	0	0	0	17.872	8	1.454	8,13%
		TOTAL	0	0	0	0	0	24.806	8	1.735	6,99%
Tramo	General Pardiñas - General Díaz Porlier	Sentido 1	370	157	2.350	698	4.695	8.275	12	604	7,30%
		Sentido 2	269	233	2.624	1.043	8.414	12.613	8	821	6,51%
		TOTAL	640	390	4.974	1.741	13.109	20.888	18	1.390	6,65%
Tramo	Alcalá - Fernán González	Sentido 1	192	126	1.316	429	3.421	5.489	18	404	7,35%
		Sentido 2	20	288	2.342	882	8.490	12.042	8	1.073	8,91%
		TOTAL	211	414	3.657	1.311	11.911	17.531	8	1.321	7,54%
Tramo	Fuente del Berro - Doctor Esquerdo	Sentido 1	0	0	0	0	0	5.387	18	415	7,70%
		Sentido 2	0	0	0	0	0	13.122	8	1.217	9,27%
		TOTAL	0	0	0	0	0	18.509	8	1.440	7,78%

LISTADO DE TRAMOS

ÁREA DE GOBIERNO DE MEDIO AMBIENTE Y MOVILIDAD



Intensidad Media Diaria

2012

HP: Hora Punta

Sentido 1: →
Sentido 2: ←

GRAN VÍA

Bus	Pesados	Taxis	Motos	Ligeros	TOTAL	HP	ValorHP	%HP
-----	---------	-------	-------	---------	-------	----	---------	-----

Tramo	Alcalá - Red de San Luis (Plaza)	Sentido 1	646	72	5.291	2.600	13.970	22.619	11	1.389	6,14%
		Sentido 2	943	209	6.378	2.734	17.297	27.721	14	1.559	5,62%
		TOTAL	1.589	281	11.669	5.335	31.266	50.340	10	2.883	5,73%
Tramo	Red de San Luis (Plaza) - Valverde	Sentido 1	1.229	642	7.090	4.000	19.726	32.820	18	2.419	7,37%
		Sentido 2	1.014	689	8.014	4.291	22.895	37.138	8	3.041	8,19%
		TOTAL	2.243	1.331	15.104	8.291	42.621	69.958	8	5.166	7,38%
Tramo	Tres Cruces - Ballesta	Sentido 1	778	466	5.013	2.799	14.004	23.164	14	1.347	5,81%
		Sentido 2	778	394	5.680	2.815	16.453	26.248	8	1.614	6,15%
		TOTAL	1.555	859	10.693	5.614	30.457	49.412	8	2.859	5,79%
Tramo	San Bernardo - García Molinas	Sentido 1	1.243	117	4.813	2.291	21.623	30.167	14	1.954	6,48%
		Sentido 2	913	44	4.441	1.771	16.485	23.710	8	1.593	6,72%
		TOTAL	2.156	162	9.255	4.062	38.108	53.877	14	3.086	5,73%

GRAN VÍA DE HORTALEZA (Lateral), de la (Avenida)

Bus	Pesados	Taxis	Motos	Ligeros	TOTAL	HP	ValorHP	%HP
-----	---------	-------	-------	---------	-------	----	---------	-----

Tramo	Emeterio Castaños - Luis Rosales (Glorieta)	Sentido 1	0	0	0	0	0	1.302	19	107	8,25%
		Sentido 2	0	0	0	0	0	0	0	0	0,00%
		TOTAL	0	0	0	0	0	1.302	19	107	8,25%
Tramo	Emeterio Castaños - Luis Rosales (Glorieta)	Sentido 1	0	0	0	0	0	0	0	0	0,00%
		Sentido 2	0	0	0	0	0	4.237	8	434	10,24%
		TOTAL	0	0	0	0	0	4.237	8	434	10,24%

GRAN VÍA DE HORTALEZA (Túnel), de la (Avenida)

Bus	Pesados	Taxis	Motos	Ligeros	TOTAL	HP	ValorHP	%HP
-----	---------	-------	-------	---------	-------	----	---------	-----

Tramo	Emeterio Castaños - Luis Rosales (Glorieta)	Sentido 1	0	0	0	0	0	10.701	8	1.168	10,91%
		Sentido 2	0	0	0	0	0	14.025	8	1.215	8,66%
		TOTAL	0	0	0	0	0	24.726	8	2.382	9,63%

GRAN VÍA DE HORTALEZA, de la (Avenida)

Bus	Pesados	Taxis	Motos	Ligeros	TOTAL	HP	ValorHP	%HP
-----	---------	-------	-------	---------	-------	----	---------	-----

Tramo	Francisco Fernández Ordóñez - Sandro Pertini (Glorieta)	Sentido 1	143	67	552	671	13.542	14.997	15	1.123	7,49%
		Sentido 2	116	66	148	427	11.403	12.161	8	976	8,03%
		TOTAL	259	133	700	1.097	24.945	27.158	8	2.037	7,50%

GRAN VÍA DE SAN FRANCISCO, de la (Avenida)

Bus	Pesados	Taxis	Motos	Ligeros	TOTAL	HP	ValorHP	%HP
-----	---------	-------	-------	---------	-------	----	---------	-----

Tramo	San Francisco (Carrera) - Puerta de Toledo (Glorieta)	Sentido 1	509	566	3.032	2.074	16.808	23.182	14	1.733	7,48%
		Sentido 2	565	275	3.499	1.497	11.275	17.207	8	1.548	9,00%
		TOTAL	1.074	841	6.531	3.571	28.083	40.390	14	2.605	6,45%

LISTADO DE TRAMOS

AREA DE GOBIERNO DE MEDIO AMBIENTE Y MOVILIDAD



Intensidad Media Diaria

2012

HP: Hora Punta

Sentido 1: →
Sentido 2: ←

GRAN VÍA DEL ESTE, de la (Avenida)

Bus	Pesados	Taxis	Motos	Ligeros	TOTAL	HP	ValorHP	%HP
-----	---------	-------	-------	---------	-------	----	---------	-----

Tramo Titania - San Cipriano

Sentido 1	31	152	86	83	5.030	5.403	7	797	14,75%
Sentido 2	31	120	92	90	5.638	5.989	18	760	12,68%
TOTAL	62	271	178	173	10.668	11.392	9	1.369	12,02%

Tramo San Cipriano - Villablanca

Sentido 1	233	199	136	118	6.630	7.336	7	1.078	14,70%
Sentido 2	227	100	188	88	5.735	6.360	18	807	12,69%
TOTAL	459	299	324	207	12.365	13.696	9	1.429	10,44%

GRAN VÍA DEL SURESTE, de la (Avenida)

Bus	Pesados	Taxis	Motos	Ligeros	TOTAL	HP	ValorHP	%HP
-----	---------	-------	-------	---------	-------	----	---------	-----

Tramo Cerro Milano (Avenida) - Arte Pop

Sentido 1	0	0	0	0	0	3.858	7	491	12,72%
Sentido 2	0	0	0	0	0	4.825	20	465	9,65%
TOTAL	0	0	0	0	0	8.683	8	692	7,97%

GRECIA, de (Plaza)

Bus	Pesados	Taxis	Motos	Ligeros	TOTAL	HP	ValorHP	%HP
-----	---------	-------	-------	---------	-------	----	---------	-----

Tramo -

Sentido 1	0	0	0	0	0	0	0	0	0,00%
Sentido 2	0	0	0	0	0	0	0	0	0,00%
TOTAL	432	360	636	939	42.496	44.871	8	5.559	12,39%

GREGORIO BENÍTEZ

Bus	Pesados	Taxis	Motos	Ligeros	TOTAL	HP	ValorHP	%HP
-----	---------	-------	-------	---------	-------	----	---------	-----

Tramo América (Avenida) - Asura

Sentido 1	0	0	0	0	0	9.483	8	988	10,42%
Sentido 2	0	0	0	0	0	2.999	8	370	12,33%
TOTAL	0	0	0	0	0	12.482	8	1.358	10,88%

Tramo Asura - Arturo Soria

Sentido 1	76	226	991	390	11.615	13.314	18	1.031	7,74%
Sentido 2	0	0	0	0	0	0	0	0	0,00%
TOTAL	76	226	991	390	11.615	13.314	18	1.031	7,74%

GREGORIO SÁNCHEZ HERRÁEZ

Bus	Pesados	Taxis	Motos	Ligeros	TOTAL	HP	ValorHP	%HP
-----	---------	-------	-------	---------	-------	----	---------	-----

Tramo Barranquilla (Avenida) - Vía de los Poblados

Sentido 1	0	0	0	0	0	4.637	8	573	12,35%
Sentido 2	0	0	0	0	0	3.815	18	336	8,81%
TOTAL	0	0	0	0	0	8.451	8	780	9,23%

GUABAIRO

Bus	Pesados	Taxis	Motos	Ligeros	TOTAL	HP	ValorHP	%HP
-----	---------	-------	-------	---------	-------	----	---------	-----

Tramo Juan Alonso - Nuestra Señora de Fátima (Avenida)

Sentido 1	0	0	0	0	0	5.706	14	423	7,41%
Sentido 2	0	0	0	0	0	0	0	0	0,00%
TOTAL	0	0	0	0	0	5.706	14	423	7,41%

GUADALAJARA

Bus	Pesados	Taxis	Motos	Ligeros	TOTAL	HP	ValorHP	%HP
-----	---------	-------	-------	---------	-------	----	---------	-----

Tramo Vizconde de Uzqueta - Eolo (Glorieta)

Sentido 1	0	0	0	0	0	2.274	15	183	8,03%
Sentido 2	0	0	0	0	0	5.054	7	526	10,40%
TOTAL	0	0	0	0	0	7.328	7	604	8,24%

LISTADO DE TRAMOS

AREA DE GOBIERNO DE MEDIO AMBIENTE Y MOVILIDAD



Intensidad Media Diaria

2012

HP: Hora Punta

Sentido 1: →
Sentido 2: ←

GUADALAJARA, de (Avenida)

Bus	Pesados	Taxis	Motos	Ligeros	TOTAL	HP	ValorHP	%HP
-----	---------	-------	-------	---------	-------	----	---------	-----

Tramo Bulgaria - Capri

Sentido 1	0	0	0	0	0	16.276	8	1.241	7,63%
Sentido 2	0	0	0	0	0	0	0	0	0,00%
TOTAL	0	0	0	0	0	16.276	8	1.241	7,63%

Tramo Ginebra (Paseo) - Canillejas a Vicálvaro (Avenida)

Sentido 1	0	0	0	0	0	5.549	8	635	11,44%
Sentido 2	0	0	0	0	0	1.267	17	111	8,80%
TOTAL	0	0	0	0	0	6.817	8	726	10,66%

GUILLERMO DE OSMA

Bus	Pesados	Taxis	Motos	Ligeros	TOTAL	HP	ValorHP	%HP
-----	---------	-------	-------	---------	-------	----	---------	-----

Tramo Beata Maria Ana de Jesús (Plaza) - General Maroto (Plaza)

Sentido 1	0	0	0	0	0	2.728	18	193	7,07%
Sentido 2	0	0	0	0	0	3.385	20	241	7,13%
TOTAL	0	0	0	0	0	6.113	20	426	6,96%

GUTIERRE DE CETINA

Bus	Pesados	Taxis	Motos	Ligeros	TOTAL	HP	ValorHP	%HP
-----	---------	-------	-------	---------	-------	----	---------	-----

Tramo Alcalá - Gómez de Avellaneda

Sentido 1	60	87	140	211	2.365	2.862	13	295	10,31%
Sentido 2	0	0	0	0	0	0	0	0	0,00%
TOTAL	60	87	140	211	2.365	2.862	13	295	10,31%

Tramo Gómez de Avellaneda - Vital Aza

Sentido 1	60	93	141	220	2.800	3.314	16	334	10,08%
Sentido 2	0	0	0	0	0	0	0	0	0,00%
TOTAL	60	93	141	220	2.800	3.314	16	334	10,08%

GUTIÉRREZ CANALES

Bus	Pesados	Taxis	Motos	Ligeros	TOTAL	HP	ValorHP	%HP
-----	---------	-------	-------	---------	-------	----	---------	-----

Tramo Alcalá - Eolo (Glorieta)

Sentido 1	0	0	0	0	0	3.021	7	241	7,98%
Sentido 2	0	0	0	0	0	8.073	14	635	7,86%
TOTAL	0	0	0	0	0	11.094	14	840	7,57%

GUZMÁN EL BUENO

Bus	Pesados	Taxis	Motos	Ligeros	TOTAL	HP	ValorHP	%HP
-----	---------	-------	-------	---------	-------	----	---------	-----

Tramo General Dávila - San Francisco de Sales (Paseo)

Sentido 1	0	0	0	0	0	10.612	14	920	8,67%
Sentido 2	0	0	0	0	0	0	0	0	0,00%
TOTAL	0	0	0	0	0	10.612	14	920	8,67%

Tramo San Francisco de Sales (Paseo) - Guzmán el Bueno (Glorieta)

Sentido 1	355	157	2.725	825	6.299	10.384	19	834	8,03%
Sentido 2	0	0	0	0	0	0	0	0	0,00%
TOTAL	355	157	2.725	825	6.299	10.384	19	834	8,03%

Tramo Guzmán el Bueno (Glorieta) - Joaquín María López

Sentido 1	303	232	3.242	1.101	8.225	13.129	14	1.023	7,79%
Sentido 2	0	0	0	0	0	0	0	0	0,00%
TOTAL	303	232	3.242	1.101	8.225	13.129	14	1.023	7,79%

Tramo Joaquín María López - Donoso Cortés

Sentido 1	0	0	0	0	0	12.646	14	844	6,67%
Sentido 2	0	0	0	0	0	0	0	0	0,00%
TOTAL	0	0	0	0	0	12.646	14	844	6,67%

LISTADO DE TRAMOS

AREA DE GOBIERNO DE MEDIO AMBIENTE Y MOVILIDAD



Intensidad Media Diaria

2012

HP: Hora Punta

Sentido 1: →
Sentido 2: ←

GUZMÁN EL BUENO, de (Glorieta)

Bus	Pesados	Taxis	Motos	Ligeros	TOTAL	HP	ValorHP	%HP
-----	---------	-------	-------	---------	-------	----	---------	-----

Tramo -

Sentido 1	0	0	0	0	0	0	0	0,00%
Sentido 2	0	0	0	0	0	0	0	0,00%
TOTAL	959	1.015	13.060	4.561	38.863	58.621	19	2.707 4,62%

HACIENDA DE PAVONES

Bus	Pesados	Taxis	Motos	Ligeros	TOTAL	HP	ValorHP	%HP
-----	---------	-------	-------	---------	-------	----	---------	-----

Tramo Cañada - Corregidor Conde de Maceda y Taboada

Sentido 1	0	0	0	0	0	4.172	19	302 7,24%
Sentido 2	0	0	0	0	0	4.978	8	508 10,20%
TOTAL	0	0	0	0	0	9.150	8	770 8,42%

Tramo Corregidor Conde de Maceda y Taboada (Plaza) - Fuente Carrantona

Sentido 1	0	0	0	0	0	3.477	18	255 7,34%
Sentido 2	0	0	0	0	0	4.506	8	423 9,38%
TOTAL	0	0	0	0	0	7.983	8	602 7,54%

Tramo Fuente Carrantona - Luis de Hoyos Sáinz

Sentido 1	0	0	0	0	0	6.304	8	522 8,29%
Sentido 2	0	0	0	0	0	5.002	9	394 7,88%
TOTAL	0	0	0	0	0	11.305	8	890 7,87%

HELSINKI

Bus	Pesados	Taxis	Motos	Ligeros	TOTAL	HP	ValorHP	%HP
-----	---------	-------	-------	---------	-------	----	---------	-----

Tramo Alpes - Breña

Sentido 1	0	0	0	0	0	1.736	17	182 10,49%
Sentido 2	0	0	0	0	0	0	0	0,00%
TOTAL	0	0	0	0	0	1.736	17	182 10,49%

HERMANOS BÉCQUER

Bus	Pesados	Taxis	Motos	Ligeros	TOTAL	HP	ValorHP	%HP
-----	---------	-------	-------	---------	-------	----	---------	-----

Tramo General Oraá - Serrano

Sentido 1	0	0	0	0	0	9.009	17	702 7,79%
Sentido 2	0	0	0	0	0	12.714	9	903 7,10%
TOTAL	0	0	0	0	0	21.723	9	1.551 7,14%

HERMANOS GARCÍA NOBLEJAS

Bus	Pesados	Taxis	Motos	Ligeros	TOTAL	HP	ValorHP	%HP
-----	---------	-------	-------	---------	-------	----	---------	-----

Tramo Alcalá - Argos

Sentido 1	0	0	0	0	0	17.429	18	1.314 7,54%
Sentido 2	0	0	0	0	0	12.378	8	1.035 8,37%
TOTAL	0	0	0	0	0	29.807	18	2.084 6,99%

Tramo Argos - Albasanz

Sentido 1	0	0	0	0	0	19.150	14	1.379 7,20%
Sentido 2	0	0	0	0	0	13.453	8	1.086 8,07%
TOTAL	0	0	0	0	0	32.603	8	2.282 7,00%

Tramo Julián Camarillo - Miguel Flea

Sentido 1	0	0	0	0	0	12.119	18	1.026 8,47%
Sentido 2	0	0	0	0	0	19.505	8	1.996 10,23%
TOTAL	0	0	0	0	0	31.623	8	2.580 8,16%

Tramo Castillo de Uclés - Arcenales (Avenida)

Sentido 1	520	219	348	654	16.425	18.180	18	1.639 9,02%
Sentido 2	458	311	1.110	796	15.333	18.069	8	2.123 11,75%
TOTAL	979	529	1.457	1.450	31.758	36.249	8	3.028 8,35%

Tramo Arcenales (Avenida) - Pobladora del Valle

Sentido 1	463	208	293	576	16.457	18.011	17	1.697 9,42%
Sentido 2	344	296	1.276	826	16.380	19.187	7	2.446 12,75%
TOTAL	807	503	1.569	1.402	32.837	37.199	7	3.196 8,59%

LISTADO DE TRAMOS

AREA DE GOBIERNO DE MEDIO AMBIENTE Y MOVILIDAD



Intensidad Media Diaria

2012

HP: Hora Punta

Sentido 1: →
Sentido 2: ←

HERMANOS PINZÓN (Lateral)

Bus	Pesados	Taxis	Motos	Ligeros	TOTAL	HP	ValorHP	%HP
-----	---------	-------	-------	---------	-------	----	---------	-----

Tramo La Habana (Paseo) - Castellana (Paseo)

Sentido 1	0	0	0	0	0	1.642	12	139	8,48%
Sentido 2	0	0	0	0	0	0	0	0	0,00%
TOTAL	0	0	0	0	0	1.642	12	139	8,48%

Tramo La Habana (Paseo) - Castellana (Paseo)

Sentido 1	0	0	0	0	0	0	0	0	0,00%
Sentido 2	0	0	0	0	0	517	11	45	8,71%
TOTAL	0	0	0	0	0	517	11	45	8,71%

HERMANOS PINZÓN (Túnel)

Bus	Pesados	Taxis	Motos	Ligeros	TOTAL	HP	ValorHP	%HP
-----	---------	-------	-------	---------	-------	----	---------	-----

Tramo La Habana (Paseo) - Castellana (Paseo)

Sentido 1	0	0	0	0	0	13.001	8	1.179	9,07%
Sentido 2	0	0	0	0	0	0	0	0	0,00%
TOTAL	0	0	0	0	0	13.001	8	1.179	9,07%

HERNÁNDEZ DE TEJADA

Bus	Pesados	Taxis	Motos	Ligeros	TOTAL	HP	ValorHP	%HP
-----	---------	-------	-------	---------	-------	----	---------	-----

Tramo América (Avenida) - Agastia

Sentido 1	0	0	0	0	0	14.729	8	1.211	8,22%
Sentido 2	0	0	0	0	0	0	0	0	0,00%
TOTAL	0	0	0	0	0	14.729	8	1.211	8,22%

Tramo Agastia - Arturo Soria

Sentido 1	0	0	0	0	0	14.082	14	1.086	7,71%
Sentido 2	0	0	0	0	0	0	0	0	0,00%
TOTAL	0	0	0	0	0	14.082	14	1.086	7,71%

HIGUERAS

Bus	Pesados	Taxis	Motos	Ligeros	TOTAL	HP	ValorHP	%HP
-----	---------	-------	-------	---------	-------	----	---------	-----

Tramo Almazán - Cebreros

Sentido 1	0	0	0	0	0	5.524	12	364	6,59%
Sentido 2	0	0	0	0	0	4.593	19	315	6,86%
TOTAL	0	0	0	0	0	10.118	12	678	6,70%

Tramo Cebreros - Palmípedo

Sentido 1	0	0	0	0	0	3.672	19	248	6,75%
Sentido 2	0	0	0	0	0	4.617	8	318	6,89%
TOTAL	0	0	0	0	0	8.290	8	560	6,75%

HORMIGUERAS, de las (Camino)

Bus	Pesados	Taxis	Motos	Ligeros	TOTAL	HP	ValorHP	%HP
-----	---------	-------	-------	---------	-------	----	---------	-----

Tramo Casas de Miravete - González Dávila

Sentido 1	0	0	0	0	0	3.153	13	255	8,08%
Sentido 2	0	0	0	0	0	4.335	8	336	7,75%
TOTAL	0	0	0	0	0	7.488	9	539	7,20%

LISTADO DE TRAMOS

AREA DE GOBIERNO DE MEDIO AMBIENTE Y MOVILIDAD



Intensidad Media Diaria

2012

HP: Hora Punta

Sentido 1: →
Sentido 2: ←

HORTALEZA

Bus	Pesados	Taxis	Motos	Ligeros	TOTAL	HP	ValorHP	%HP
-----	---------	-------	-------	---------	-------	----	---------	-----

Tramo Gran Vía - Infantas

Sentido 1	0	0	0	0	0	4.398	10	264	6,01%
Sentido 2	0	0	0	0	0	0	0	0	0,00%
TOTAL	0	0	0	0	0	4.398	10	264	6,01%

Tramo Farmacia - Santa Brígida

Sentido 1	0	0	0	0	0	8.340	12	545	6,53%
Sentido 2	0	0	0	0	0	0	0	0	0,00%
TOTAL	0	0	0	0	0	8.340	12	545	6,53%

Tramo Fernando VI - Santa Bárbara (Plaza)

Sentido 1	0	0	0	0	0	11.096	13	732	6,60%
Sentido 2	0	0	0	0	0	0	0	0	0,00%
TOTAL	0	0	0	0	0	11.096	13	732	6,60%

HUERTA DE CASTAÑEDA

Bus	Pesados	Taxis	Motos	Ligeros	TOTAL	HP	ValorHP	%HP
-----	---------	-------	-------	---------	-------	----	---------	-----

Tramo Vicente Camarón - Barrionuevo

Sentido 1	0	0	0	0	0	1.334	8	92	6,86%
Sentido 2	0	0	0	0	0	0	0	0	0,00%
TOTAL	0	0	0	0	0	1.334	8	92	6,86%

HUERTA DE CASTAÑEDA (Lateral)

Bus	Pesados	Taxis	Motos	Ligeros	TOTAL	HP	ValorHP	%HP
-----	---------	-------	-------	---------	-------	----	---------	-----

Tramo Extremadura (Paseo) - Higuera

Sentido 1	0	0	0	0	0	1.118	17	82	7,36%
Sentido 2	0	0	0	0	0	0	0	0	0,00%
TOTAL	0	0	0	0	0	1.118	17	82	7,36%

Tramo Extremadura (Paseo) - Higuera

Sentido 1	0	0	0	0	0	0	0	0	0,00%
Sentido 2	0	0	0	0	0	4.655	7	305	6,55%
TOTAL	0	0	0	0	0	4.655	7	305	6,55%

HUERTA DE CASTAÑEDA (Túnel)

Bus	Pesados	Taxis	Motos	Ligeros	TOTAL	HP	ValorHP	%HP
-----	---------	-------	-------	---------	-------	----	---------	-----

Tramo Extremadura (Paseo) - Higuera

Sentido 1	0	0	0	0	0	2.987	19	199	6,65%
Sentido 2	0	0	0	0	0	0	0	0	0,00%
TOTAL	0	0	0	0	0	2.987	19	199	6,65%

IBIZA

Bus	Pesados	Taxis	Motos	Ligeros	TOTAL	HP	ValorHP	%HP
-----	---------	-------	-------	---------	-------	----	---------	-----

Tramo Lope de Rueda - Narváez

Sentido 1	0	0	0	0	0	1.626	11	122	7,51%
Sentido 2	0	0	0	0	0	6.810	8	503	7,39%
TOTAL	0	0	0	0	0	8.436	8	596	7,07%

Tramo Fernán González - Maiquez

Sentido 1	0	0	0	0	0	5.879	18	444	7,55%
Sentido 2	0	0	0	0	0	10.623	11	856	8,06%
TOTAL	0	0	0	0	0	16.503	11	1.251	7,58%

IMPERIAL

Bus	Pesados	Taxis	Motos	Ligeros	TOTAL	HP	ValorHP	%HP
-----	---------	-------	-------	---------	-------	----	---------	-----

Tramo El Salvador - Toledo

Sentido 1	0	0	0	0	0	2.680	12	177	6,62%
Sentido 2	0	0	0	0	0	0	0	0	0,00%
TOTAL	0	0	0	0	0	2.680	12	177	6,62%

LISTADO DE TRAMOS

AREA DE GOBIERNO DE MEDIO AMBIENTE Y MOVILIDAD



Intensidad Media Diaria

2012

HP: Hora Punta

Sentido 1: →
Sentido 2: ←

IMPERIAL, (Paseo)

Bus	Pesados	Taxis	Motos	Ligeros	TOTAL	HP	ValorHP	%HP
-----	---------	-------	-------	---------	-------	----	---------	-----

Tramo Segovia (Rnd) - Francisco Morano (Plaza)

Sentido 1	56	36	181	230	3.628	4.137	18	351	8,50%
Sentido 2	55	21	191	149	2.278	2.699	8	318	11,76%
TOTAL	111	57	372	379	5.905	6.836	8	607	8,88%

Tramo Francisco Morano (Plaza) - Pirámides (Glorieta)

Sentido 1	201	64	187	217	4.267	4.940	8	411	8,32%
Sentido 2	208	45	262	225	3.941	4.693	8	421	8,97%
TOTAL	410	109	449	443	8.208	9.632	8	832	8,64%

INFANTA ISABEL, de la (Paseo)

Bus	Pesados	Taxis	Motos	Ligeros	TOTAL	HP	ValorHP	%HP
-----	---------	-------	-------	---------	-------	----	---------	-----

Tramo Emperador Carlos V (Plaza) - Alfonso XII

Sentido 1	3.722	1.189	13.647	3.709	27.026	49.458	8	3.151	6,37%
Sentido 2	2.942	624	4.637	2.430	30.544	41.274	8	2.624	6,36%
TOTAL	6.664	1.813	18.284	6.139	57.570	90.731	8	5.776	6,37%

INFANTA MERCEDES

Bus	Pesados	Taxis	Motos	Ligeros	TOTAL	HP	ValorHP	%HP
-----	---------	-------	-------	---------	-------	----	---------	-----

Tramo Ávila - Juan de Olías

Sentido 1	0	0	0	0	0	9.209	12	644	6,99%
Sentido 2	0	0	0	0	0	2.521	11	213	8,44%
TOTAL	0	0	0	0	0	11.730	11	850	7,25%

Tramo San Enrique - General Yagüe

Sentido 1	0	0	0	0	0	3.499	13	257	7,35%
Sentido 2	0	0	0	0	0	2.945	8	249	8,47%
TOTAL	0	0	0	0	0	6.443	8	472	7,32%

Tramo Huesca - Pensamiento

Sentido 1	0	0	0	0	0	4.795	14	331	6,91%
Sentido 2	0	0	0	0	0	1.879	18	140	7,44%
TOTAL	0	0	0	0	0	6.673	13	446	6,68%

Tramo Francisco Gervás - Rosario Pino

Sentido 1	0	0	0	0	0	2.772	8	206	7,43%
Sentido 2	0	0	0	0	0	2.308	14	189	8,20%
TOTAL	0	0	0	0	0	5.079	14	378	7,44%

INGENIEROS, de los (Camino)

Bus	Pesados	Taxis	Motos	Ligeros	TOTAL	HP	ValorHP	%HP
-----	---------	-------	-------	---------	-------	----	---------	-----

Tramo Ejército (Glorieta) - Juan Alonso

Sentido 1	0	0	0	0	0	4.446	14	336	7,55%
Sentido 2	0	0	0	0	0	0	0	0	0,00%
TOTAL	0	0	0	0	0	4.446	14	336	7,55%

Tramo Juan Alonso - Nuestra Señora de la Luz

Sentido 1	0	0	0	0	0	3.845	13	297	7,72%
Sentido 2	0	0	0	0	0	1.579	8	151	9,58%
TOTAL	0	0	0	0	0	5.424	8	377	6,95%

INGENIOSO HIDALGO, del (Ronda)

Bus	Pesados	Taxis	Motos	Ligeros	TOTAL	HP	ValorHP	%HP
-----	---------	-------	-------	---------	-------	----	---------	-----

Tramo Casildea de Vandalia - Campo de Calatrava (Avenida)

Sentido 1	7	8	6	16	1.153	1.192	17	164	13,79%
Sentido 2	0	0	0	0	0	0	0	0	0,00%
TOTAL	7	8	6	16	1.153	1.192	17	164	13,79%

Tramo Campo de Calatrava (Avenida) - Alonso Quijano

Sentido 1	0	2	5	16	521	545	17	61	11,18%
Sentido 2	2	2	1	6	319	332	8	51	15,22%
TOTAL	2	5	6	22	840	877	8	110	12,58%

LISTADO DE TRAMOS

AREA DE GOBIERNO DE MEDIO AMBIENTE Y MOVILIDAD



Intensidad Media Diaria

2012

HP: Hora Punta

Sentido 1: →
Sentido 2: ←

INOCENTA DE MESA

Bus	Pesados	Taxis	Motos	Ligeros	TOTAL	HP	ValorHP	%HP
-----	---------	-------	-------	---------	-------	----	---------	-----

Tramo Cronos (Plaza) - Canillejas a Vicalvaro (Avenida)

Sentido 1	0	0	0	0	0	3.093	14	375	12,14%
Sentido 2	0	0	0	0	0	3.571	7	398	11,15%
TOTAL	0	0	0	0	0	6.664	14	607	9,11%

IRÚN

Bus	Pesados	Taxis	Motos	Ligeros	TOTAL	HP	ValorHP	%HP
-----	---------	-------	-------	---------	-------	----	---------	-----

Tramo España (Plaza) - Arriaza

Sentido 1	0	0	0	0	0	13.085	18	883	6,75%
Sentido 2	0	0	0	0	0	0	0	0	0,00%
TOTAL	0	0	0	0	0	13.085	18	883	6,75%

ISAAC PERAL

Bus	Pesados	Taxis	Motos	Ligeros	TOTAL	HP	ValorHP	%HP
-----	---------	-------	-------	---------	-------	----	---------	-----

Tramo Donoso Cortés - Joaquín María López

Sentido 1	144	55	1.343	426	7.288	9.271	8	682	7,36%
Sentido 2	634	13	987	366	5.064	7.071	14	518	7,32%
TOTAL	777	68	2.329	792	12.352	16.341	12	1.057	6,47%

Tramo Cristo Rey (Plaza) - Doménico Scarlatti

Sentido 1	23	24	691	245	4.627	5.621	8	473	8,42%
Sentido 2	241	46	899	306	7.951	9.450	12	642	6,80%
TOTAL	264	70	1.590	551	12.578	15.070	8	1.018	6,75%

Tramo Julian Romea - Valle (Avenida)

Sentido 1	225	48	820	207	4.826	6.126	8	513	8,38%
Sentido 2	160	165	354	333	5.472	6.485	14	590	9,09%
TOTAL	386	213	1.175	540	10.298	12.611	14	1.021	8,09%

ISABEL COLBRAND

Bus	Pesados	Taxis	Motos	Ligeros	TOTAL	HP	ValorHP	%HP
-----	---------	-------	-------	---------	-------	----	---------	-----

Tramo Federico Mompou - María Tubau

Sentido 1	0	0	0	0	0	5.220	8	532	10,20%
Sentido 2	0	0	0	0	0	0	0	0	0,00%
TOTAL	0	0	0	0	0	5.220	8	532	10,20%

Tramo María Tubau - M-603

Sentido 1	0	0	0	0	0	9.088	8	904	9,95%
Sentido 2	0	0	0	0	0	2.687	8	432	16,09%
TOTAL	0	0	0	0	0	11.775	8	1.337	11,35%

ISIS

Bus	Pesados	Taxis	Motos	Ligeros	TOTAL	HP	ValorHP	%HP
-----	---------	-------	-------	---------	-------	----	---------	-----

Tramo Vizconde de Uzqueta - Logroño (Avenida)

Sentido 1	0	0	0	0	0	5.090	7	662	13,01%
Sentido 2	0	0	0	0	0	4.492	14	305	6,80%
TOTAL	0	0	0	0	0	9.582	7	896	9,35%

ISLA DE AROSA

Bus	Pesados	Taxis	Motos	Ligeros	TOTAL	HP	ValorHP	%HP
-----	---------	-------	-------	---------	-------	----	---------	-----

Tramo Fermín Caballero - Cardenal Herrera Oria (Avenida)

Sentido 1	0	0	0	0	0	4.194	8	355	8,46%
Sentido 2	0	0	0	0	0	3.759	18	285	7,58%
TOTAL	0	0	0	0	0	7.954	8	593	7,45%

LISTADO DE TRAMOS

AREA DE GOBIERNO DE MEDIO AMBIENTE Y MOVILIDAD



Intensidad Media Diaria

2012

HP: Hora Punta

Sentido 1: →
Sentido 2: ←

ISLA DE TABARCA

ISLA DE TABARCA		Bus	Pesados	Taxis	Motos	Ligeros	TOTAL	HP	ValorHP	%HP	
Tramo	Mariano Salvador Maella (Glorieta) - Fermín Caballero	Sentido 1	0	0	0	0	0	12.312	14	948	7,70%
		Sentido 2	0	0	0	0	0	9.028	8	879	9,74%
		TOTAL	0	0	0	0	0	21.339	8	1.560	7,31%

JACINTO VERDAGUER

JACINTO VERDAGUER			Bus	Pesados	Taxis	Motos	Ligeros	TOTAL	HP	ValorHP	%HP
Tramo	Antonio López - Antonio de Leyva	Sentido 1	0	0	0	0	0	2.376	19	164	6,90%
		Sentido 2	0	0	0	0	0	3.763	19	265	7,05%
		TOTAL	0	0	0	0	0	6.138	19	429	6,99%
Tramo	Antonio de Leyva - Lola Membrives	Sentido 1	2	79	165	213	3.461	3.920	14	284	7,24%
		Sentido 2	12	88	116	220	4.948	5.384	8	396	7,36%
		TOTAL	14	167	281	433	8.409	9.303	14	662	7,12%
Tramo	Lola Membrives - Iglesia	Sentido 1	2	65	174	191	3.665	4.096	17	463	11,29%
		Sentido 2	6	54	67	130	2.602	2.859	8	328	11,45%
		TOTAL	8	120	241	321	6.267	6.956	17	761	10,94%

JACOBEO

JACOBEO		Bus	Pesados	Taxis	Motos	Ligeros	TOTAL	HP	ValorHP	%HP	
Tramo	Pinar de San José - Salvador Allende	Sentido 1	0	27	21	39	2.672	2.758	8	293	10,61%
		Sentido 2	0	9	13	18	1.639	1.679	8	172	10,27%
		TOTAL	0	36	34	57	4.311	4.437	8	293	6,59%

JACOMETREZO

JACOMETREZO		Bus	Pesados	Taxis	Motos	Ligeros	TOTAL	HP	ValorHP	%HP	
Tramo	Gran Vía - Santo Domingo (Plaza)	Sentido 1	188	107	912	645	1.371	3.281	14	274	8,35%
		Sentido 2	798	24	158	224	482	1.717	19	154	8,98%
		TOTAL	986	131	1.070	869	1.854	4.998	14	381	7,62%

JAIME EL CONQUISTADOR

JAIME EL CONQUISTADOR		Bus	Pesados	Taxis	Motos	Ligeros	TOTAL	HP	ValorHP	%HP	
Tramo	Embajadores - General Maroto (Plaza)	Sentido 1	0	0	0	0	0	3.852	20	246	6,40%
		Sentido 2	0	0	0	0	0	3.064	8	206	6,71%
		TOTAL	0	0	0	0	0	6.915	19	436	6,30%

JAVIER DEL QUINTO

JAVIER DEL QUINTO		Bus	Pesados	Taxis	Motos	Ligeros	TOTAL	HP	ValorHP	%HP	
Tramo	Josemaría Escrivá de Balaguer (Plaza) - Sandro Pertini (Glorieta)	Sentido 1	0	11	29	117	2.304	2.462	14	185	7,51%
		Sentido 2	154	103	509	629	20.510	21.934	14	2.155	9,82%
		TOTAL	154	114	537	746	22.814	24.395	14	2.339	9,59%

JESÚS DEL PINO

JESÚS DEL PINO

		Bus	Pesados	Taxis	Motos	Ligeros	TOTAL	HP	ValorHP	%HP	
Tramo	Democracia (Avenida) - San Jaime	Sentido 1	776	320	633	475	10.753	12.994	14	922	7,09%
		Sentido 2	824	218	1.027	471	10.246	12.808	7	863	6,74%
		TOTAL	1.599	537	1.659	946	20.999	25.802	19	1.676	6,50%

LISTADO DE TRAMOS

AREA DE GOBIERNO DE MEDIO AMBIENTE Y MOVILIDAD



Intensidad Media Diaria

2012

HP: Hora Punta

Sentido 1: →
Sentido 2: ←

JOAQUÍN COSTA (Lateral)

Bus	Pesados	Taxis	Motos	Ligeros	TOTAL	HP	ValorHP	%HP
-----	---------	-------	-------	---------	-------	----	---------	-----

Tramo	Castellana (Paseo) - Balbina Valverde	Sentido 1	0	0	0	0	0	9.524	14	741	7,78%
		Sentido 2	0	0	0	0	0	0	0	0	0,00%
		TOTAL	0	0	0	0	0	9.524	14	741	7,78%
Tramo	Castellana (Paseo) - Balbina Valverde	Sentido 1	0	0	0	0	0	0	0	0	0,00%
		Sentido 2	0	0	0	0	0	14.631	8	1.197	8,18%
		TOTAL	0	0	0	0	0	14.631	8	1.197	8,18%
Tramo	Balbina Valverde - República Argentina (Plaza)	Sentido 1	0	0	0	0	0	7.801	14	644	8,26%
		Sentido 2	0	0	0	0	0	0	0	0	0,00%
		TOTAL	0	0	0	0	0	7.801	14	644	8,26%
Tramo	Balbina Valverde - República Argentina (Plaza)	Sentido 1	0	0	0	0	0	0	0	0	0,00%
		Sentido 2	0	0	0	0	0	6.129	8	529	8,63%
		TOTAL	0	0	0	0	0	6.129	8	529	8,63%
Tramo	República Argentina (Plaza) - Velázquez	Sentido 1	0	0	0	0	0	7.403	14	644	8,70%
		Sentido 2	0	0	0	0	0	0	0	0	0,00%
		TOTAL	0	0	0	0	0	7.403	14	644	8,70%
Tramo	República Argentina (Plaza) - Velázquez	Sentido 1	0	0	0	0	0	0	0	0	0,00%
		Sentido 2	0	0	0	0	0	6.583	8	644	9,78%
		TOTAL	0	0	0	0	0	6.583	8	644	9,78%
Tramo	Velázquez - López de Hoyos (Glorieta)	Sentido 1	0	0	0	0	0	8.845	9	659	7,45%
		Sentido 2	0	0	0	0	0	0	0	0	0,00%
		TOTAL	0	0	0	0	0	8.845	9	659	7,45%
Tramo	Velázquez - López de Hoyos (Glorieta)	Sentido 1	0	0	0	0	0	0	0	0	0,00%
		Sentido 2	0	0	0	0	0	17.236	14	1.235	7,16%
		TOTAL	0	0	0	0	0	17.236	14	1.235	7,16%

JOAQUÍN COSTA (Puente)

Bus	Pesados	Taxis	Motos	Ligeros	TOTAL	HP	ValorHP	%HP
-----	---------	-------	-------	---------	-------	----	---------	-----

Tramo	Castellana (Paseo) - Balbina Valverde	Sentido 1	0	0	0	0	0	27.380	8	2.186	7,98%
		Sentido 2	0	0	0	0	0	23.862	8	1.880	7,88%
		TOTAL	0	0	0	0	0	51.242	8	4.065	7,93%
Tramo	Velázquez - López de Hoyos (Glorieta)	Sentido 1	0	0	0	0	0	26.918	14	2.011	7,47%
		Sentido 2	0	0	0	0	0	19.843	8	1.947	9,81%
		TOTAL	0	0	0	0	0	46.761	8	3.643	7,79%

JOAQUÍN COSTA (Túnel)

Bus	Pesados	Taxis	Motos	Ligeros	TOTAL	HP	ValorHP	%HP
-----	---------	-------	-------	---------	-------	----	---------	-----

Tramo	Balbina Valverde - República Argentina (Plaza)	Sentido 1	0	0	0	0	0	28.157	8	1.988	7,06%
		Sentido 2	0	0	0	0	0	31.723	8	2.585	8,15%
		TOTAL	0	0	0	0	0	59.879	8	4.573	7,64%
Tramo	República Argentina (Plaza) - Velázquez	Sentido 1	0	0	0	0	0	28.058	8	1.978	7,05%
		Sentido 2	0	0	0	0	0	29.433	8	2.164	7,35%
		TOTAL	0	0	0	0	0	57.491	8	4.143	7,21%

LISTADO DE TRAMOS

AREA DE GOBIERNO DE MEDIO AMBIENTE Y MOVILIDAD



Intensidad Media Diaria

2012

HP: Hora Punta

Sentido 1: →
Sentido 2: ←

JOAQUÍN TURINA

Bus	Pesados	Taxis	Motos	Ligeros	TOTAL	HP	ValorHP	%HP
-----	---------	-------	-------	---------	-------	----	---------	-----

Tramo General Millán Astray - Jacobeo

Sentido 1	0	0	0	0	0	5.371	19	413	7,68%
Sentido 2	0	0	0	0	0	5.859	8	606	10,35%
TOTAL	0	0	0	0	0	11.230	8	1.007	8,96%

JORGE JUAN

Bus	Pesados	Taxis	Motos	Ligeros	TOTAL	HP	ValorHP	%HP
-----	---------	-------	-------	---------	-------	----	---------	-----

Tramo Colón (Plaza) - Serrano

Sentido 1	54	443	4.211	2.581	15.625	23.013	13	1.772	7,70%
Sentido 2	0	0	0	0	0	0	0	0	0,00%
TOTAL	54	443	4.211	2.581	15.625	23.013	13	1.772	7,70%

Tramo Núñez de Balboa - Castelló

Sentido 1	0	0	0	0	0	8.240	14	567	6,88%
Sentido 2	0	0	0	0	0	0	0	0	0,00%
TOTAL	0	0	0	0	0	8.240	14	567	6,88%

JOSÉ ABASCAL

Bus	Pesados	Taxis	Motos	Ligeros	TOTAL	HP	ValorHP	%HP
-----	---------	-------	-------	---------	-------	----	---------	-----

Tramo Bravo Murillo - General Álvarez de Castro

Sentido 1	0	0	0	0	0	36.123	8	2.764	7,65%
Sentido 2	0	0	0	0	0	0	0	0	0,00%
TOTAL	0	0	0	0	0	36.123	8	2.764	7,65%

Tramo Modesto Lafuente - Fernández de la Hoz

Sentido 1	0	0	0	0	0	31.176	7	2.111	6,77%
Sentido 2	0	0	0	0	0	0	0	0	0,00%
TOTAL	0	0	0	0	0	31.176	7	2.111	6,77%

Tramo Fernández de la Hoz - Zurbano

Sentido 1	0	0	0	0	0	38.311	10	2.352	6,14%
Sentido 2	0	0	0	0	0	0	0	0	0,00%
TOTAL	0	0	0	0	0	38.311	10	2.352	6,14%

JOSÉ ANTONIO NOVAIS

Bus	Pesados	Taxis	Motos	Ligeros	TOTAL	HP	ValorHP	%HP
-----	---------	-------	-------	---------	-------	----	---------	-----

Tramo Complutense (Avenida) - Ramiro de Maeztu

Sentido 1	247	108	429	361	10.538	11.696	8	1.154	9,86%
Sentido 2	220	88	236	285	7.576	8.420	8	702	8,33%
TOTAL	467	196	665	646	18.114	20.116	8	1.856	9,22%

Tramo Ramiro de Maeztu - Gregorio del Amo (Avenida)

Sentido 1	0	0	0	0	0	14.277	8	1.405	9,84%
Sentido 2	0	0	0	0	0	0	0	0	0,00%
TOTAL	0	0	0	0	0	14.277	8	1.405	9,84%

JOSÉ DE CADALSO

Bus	Pesados	Taxis	Motos	Ligeros	TOTAL	HP	ValorHP	%HP
-----	---------	-------	-------	---------	-------	----	---------	-----

Tramo Rafael Finat - General Romero Basart

Sentido 1	4	46	30	21	1.680	1.781	20	154	8,64%
Sentido 2	4	30	25	22	2.035	2.116	9	206	9,74%
TOTAL	7	76	55	43	3.715	3.896	9	351	9,01%

LISTADO DE TRAMOS

AREA DE GOBIERNO DE MEDIO AMBIENTE Y MOVILIDAD



Intensidad Media Diaria

2012

HP: Hora Punta

Sentido 1: →
Sentido 2: ←

JOSÉ DEL HIERRO

Bus	Pesados	Taxis	Motos	Ligeros	TOTAL	HP	ValorHP	%HP
-----	---------	-------	-------	---------	-------	----	---------	-----

Tramo Virgen de Lluc - Virgen del Sagrario

Sentido 1	0	0	0	0	0	2.837	14	196	6,91%
Sentido 2	0	0	0	0	0	3.463	8	308	8,88%
TOTAL	0	0	0	0	0	6.300	8	482	7,64%

Tramo Hermanos de Pablo - Doctor Vallejo

Sentido 1	0	0	0	0	0	5.838	8	537	9,20%
Sentido 2	0	0	0	0	0	0	0	0	0,00%
TOTAL	0	0	0	0	0	5.838	8	537	9,20%

Tramo Doctor Vallejo - Arturo Soria

Sentido 1	0	0	0	0	0	4.618	16	366	7,92%
Sentido 2	0	0	0	0	0	5.228	18	441	8,44%
TOTAL	0	0	0	0	0	9.846	18	732	7,44%

JOSÉ LUIS DE ARRESE

Bus	Pesados	Taxis	Motos	Ligeros	TOTAL	HP	ValorHP	%HP
-----	---------	-------	-------	---------	-------	----	---------	-----

Tramo Marques de Corbera (Avenida) - María Teresa Sáenz de Heredia

Sentido 1	114	94	198	144	2.696	3.401	17	294	8,64%
Sentido 2	111	100	342	304	5.438	6.299	8	731	11,60%
TOTAL	225	195	540	447	8.135	9.700	8	908	9,36%

JOSÉ LUIS OZORES, de (Glorieta)

Bus	Pesados	Taxis	Motos	Ligeros	TOTAL	HP	ValorHP	%HP
-----	---------	-------	-------	---------	-------	----	---------	-----

Tramo -

Sentido 1	0	0	0	0	0	0	0	0	0,00%
Sentido 2	0	0	0	0	0	0	0	0	0,00%
TOTAL	772	193	873	451	27.968	30.265	18	2.997	9,90%

JOSÉ ORTEGA Y GASSET

Bus	Pesados	Taxis	Motos	Ligeros	TOTAL	HP	ValorHP	%HP
-----	---------	-------	-------	---------	-------	----	---------	-----

Tramo Castellana (Paseo) - Serrano

Sentido 1	0	0	0	0	0	3.712	19	290	7,82%
Sentido 2	0	0	0	0	0	9.706	13	714	7,36%
TOTAL	0	0	0	0	0	13.419	13	1.003	7,47%

Tramo Velázquez - Marqués de Salamanca (Plaza)

Sentido 1	196	125	2.322	812	4.996	8.485	14	774	9,12%
Sentido 2	202	68	1.754	740	5.896	8.670	11	674	7,78%
TOTAL	398	193	4.076	1.552	10.892	17.155	14	774	4,51%

Tramo Marqués de Salamanca (Plaza) - Conde de Peñalver

Sentido 1	153	51	1.138	511	3.727	5.587	14	402	7,20%
Sentido 2	176	102	1.743	742	4.647	7.435	8	554	7,45%
TOTAL	328	152	2.882	1.253	8.374	13.022	9	852	6,54%

Tramo Alcántara - Montesa

Sentido 1	0	0	0	0	0	5.550	14	407	7,33%
Sentido 2	0	0	0	0	0	6.151	8	499	8,11%
TOTAL	0	0	0	0	0	11.701	8	839	7,17%

JOSÉ PRAT, de (Bulevar)

Bus	Pesados	Taxis	Motos	Ligeros	TOTAL	HP	ValorHP	%HP
-----	---------	-------	-------	---------	-------	----	---------	-----

Tramo Indalecio Prieto (Blvd) - Cordel de Pavones

Sentido 1	0	0	0	0	0	5.610	19	464	8,28%
Sentido 2	0	0	0	0	0	5.778	19	435	7,52%
TOTAL	0	0	0	0	0	11.388	19	899	7,90%

LISTADO DE TRAMOS

AREA DE GOBIERNO DE MEDIO AMBIENTE Y MOVILIDAD



Intensidad Media Diaria

2012

HP: Hora Punta

Sentido 1: →
Sentido 2: ←

JOSÉ SILVA

Bus	Pesados	Taxis	Motos	Ligeros	TOTAL	HP	ValorHP	%HP
-----	---------	-------	-------	---------	-------	----	---------	-----

Tramo Arturo Soria - Agastia

Sentido 1	103	77	635	499	7.043	8.393	11	628	7,49%
Sentido 2	107	69	947	589	6.122	7.865	14	541	6,88%
TOTAL	210	146	1.582	1.088	13.165	16.259	15	1.110	6,82%

JOSEFA VALCÁRCCEL

Bus	Pesados	Taxis	Motos	Ligeros	TOTAL	HP	ValorHP	%HP
-----	---------	-------	-------	---------	-------	----	---------	-----

Tramo Arturo Soria - General Aranzaz

Sentido 1	0	0	0	0	0	12.365	8	981	7,93%
Sentido 2	0	0	0	0	0	2.310	14	196	8,48%
TOTAL	0	0	0	0	0	14.676	15	1.122	7,65%

Tramo General Aranzaz - Juan Rizi

Sentido 1	0	0	0	0	0	19.214	8	1.842	9,58%
Sentido 2	0	0	0	0	0	0	0	0	0,00%
TOTAL	0	0	0	0	0	19.214	8	1.842	9,58%

JUAN BRAVO

Bus	Pesados	Taxis	Motos	Ligeros	TOTAL	HP	ValorHP	%HP
-----	---------	-------	-------	---------	-------	----	---------	-----

Tramo Claudio Coello - Lagasca

Sentido 1	0	0	0	0	0	15.776	12	1.170	7,41%
Sentido 2	0	0	0	0	0	10.595	9	777	7,33%
TOTAL	0	0	0	0	0	26.371	12	1.877	7,12%

Tramo Núñez de Balboa - Castelló

Sentido 1	0	0	0	0	0	9.487	12	664	7,00%
Sentido 2	0	0	0	0	0	9.373	9	677	7,23%
TOTAL	0	0	0	0	0	18.860	12	1.293	6,86%

Tramo General Pardiñas - General Díaz Porlier

Sentido 1	0	0	0	0	0	8.298	12	573	6,90%
Sentido 2	0	0	0	0	0	9.290	9	678	7,30%
TOTAL	0	0	0	0	0	17.588	12	1.188	6,76%

Tramo Conde de Peñalver - Alcántara

Sentido 1	0	0	0	0	0	9.277	20	623	6,71%
Sentido 2	0	0	0	0	0	7.572	9	595	7,86%
TOTAL	0	0	0	0	0	16.849	8	1.145	6,79%

JUAN DE HERRERA, de (Avenida)

Bus	Pesados	Taxis	Motos	Ligeros	TOTAL	HP	ValorHP	%HP
-----	---------	-------	-------	---------	-------	----	---------	-----

Tramo Cardenal Cisneros (Plaza) - Martín Fierro

Sentido 1	616	240	1.224	990	19.240	22.344	14	2.158	9,66%
Sentido 2	324	118	753	470	15.570	17.274	8	1.914	11,08%
TOTAL	940	358	1.978	1.460	34.810	39.618	8	3.400	8,58%

JUAN IGNACIO LUCA DE TENA

Bus	Pesados	Taxis	Motos	Ligeros	TOTAL	HP	ValorHP	%HP
-----	---------	-------	-------	---------	-------	----	---------	-----

Tramo Francisco de las Cabezas (Glorieta) - Ricardo Velázquez Bosco (Glorieta)

Sentido 1	150	68	787	375	5.678	7.066	8	606	8,57%
Sentido 2	105	57	613	309	5.816	6.940	8	685	9,87%
TOTAL	255	125	1.400	684	11.494	14.006	8	1.291	9,22%

JUAN JOSÉ MARTÍNEZ SECO

Bus	Pesados	Taxis	Motos	Ligeros	TOTAL	HP	ValorHP	%HP
-----	---------	-------	-------	---------	-------	----	---------	-----

Tramo Santa Petronila - Diamante

Sentido 1	0	0	0	0	0	3.088	18	206	6,67%
Sentido 2	0	0	0	0	0	4.147	19	284	6,86%
TOTAL	0	0	0	0	0	7.235	19	489	6,76%

LISTADO DE TRAMOS

AREA DE GOBIERNO DE MEDIO AMBIENTE Y MOVILIDAD



Intensidad Media Diaria

2012

HP: Hora Punta

Sentido 1: →
Sentido 2: ←

JUAN PEÑALVER

Bus	Pesados	Taxis	Motos	Ligeros	TOTAL	HP	ValorHP	%HP
-----	---------	-------	-------	---------	-------	----	---------	-----

Tramo Encarnación del Pino - Sulfato

Sentido 1	0	25	6	11	722	774	18	80	10,33%
Sentido 2	0	0	0	0	0	0	0	0	0,00%
TOTAL	0	25	6	11	722	774	18	80	10,33%

Tramo Sulfato - Huerta de Villaverde

Sentido 1	0	51	24	65	2.314	2.465	8	198	8,04%
Sentido 2	0	0	0	0	0	0	0	0	0,00%
TOTAL	0	51	24	65	2.314	2.465	8	198	8,04%

JUAN RIZI

Bus	Pesados	Taxis	Motos	Ligeros	TOTAL	HP	ValorHP	%HP
-----	---------	-------	-------	---------	-------	----	---------	-----

Tramo Francisco de las Cabezas (Glorieta) - Josefa Valcárcel

Sentido 1	0	0	0	0	0	10.001	9	860	8,60%
Sentido 2	0	0	0	0	0	791	9	95	12,01%
TOTAL	0	0	0	0	0	10.792	9	955	8,85%

JUAN XXIII, de (Paseo)

Bus	Pesados	Taxis	Motos	Ligeros	TOTAL	HP	ValorHP	%HP
-----	---------	-------	-------	---------	-------	----	---------	-----

Tramo Valle (Avenida) - Marqués de Comillas (Plaza)

Sentido 1	216	38	546	145	3.003	3.949	11	294	7,45%
Sentido 2	133	144	208	184	3.815	4.483	9	354	7,89%
TOTAL	349	182	754	328	6.818	8.432	9	636	7,54%

Tramo Isla de Alborán (Plaza) - Beatriz de Bobadilla

Sentido 1	0	0	0	0	0	11.583	15	1.002	8,65%
Sentido 2	0	0	0	0	0	2.041	9	148	7,27%
TOTAL	0	0	0	0	0	13.624	15	1.136	8,34%

JULIÁN CAMARILLO

Bus	Pesados	Taxis	Motos	Ligeros	TOTAL	HP	ValorHP	%HP
-----	---------	-------	-------	---------	-------	----	---------	-----

Tramo Hermanos García Noblejas - Albarracín

Sentido 1	0	1	1	0	0	6.484	9	646	9,97%
Sentido 2	0	0	0	0	0	8.902	18	777	8,73%
TOTAL	0	0	0	0	0	15.386	8	1.169	7,60%

Tramo Santa Leonor - Miguel Yuste

Sentido 1	0	0	0	0	0	4.790	14	455	9,49%
Sentido 2	0	0	0	0	0	1.975	8	257	13,01%
TOTAL	0	0	0	0	0	6.765	14	554	8,19%

Tramo Miguel Yuste - San Romualdo

Sentido 1	89	112	301	273	5.512	6.288	14	820	13,04%
Sentido 2	102	149	888	382	6.314	7.835	8	796	10,16%
TOTAL	191	261	1.189	655	11.826	14.123	15	820	5,81%

Tramo San Romualdo - Cronos

Sentido 1	2	59	162	145	2.631	2.999	18	303	10,10%
Sentido 2	2	61	295	141	2.822	3.320	8	430	12,95%
TOTAL	4	120	456	286	5.454	6.319	8	591	9,35%

Tramo Cronos - Canillejas a Vicálvaro (Avenida)

Sentido 1	0	0	0	0	0	3.782	18	341	9,01%
Sentido 2	0	0	0	0	0	2.039	8	208	10,18%
TOTAL	0	0	0	0	0	5.821	8	539	9,26%

JULIÁN GONZÁLEZ SEGADOR

Bus	Pesados	Taxis	Motos	Ligeros	TOTAL	HP	ValorHP	%HP
-----	---------	-------	-------	---------	-------	----	---------	-----

Tramo Andrés Obispo - Sandro Pertini (Glorieta)

Sentido 1	2	33	107	325	7.457	7.937	14	913	11,50%
Sentido 2	0	19	28	79	1.892	2.019	8	176	8,70%
TOTAL	2	51	134	403	9.349	9.956	14	913	9,17%

LISTADO DE TRAMOS

AREA DE GOBIERNO DE MEDIO AMBIENTE Y MOVILIDAD



Intensidad Media Diaria

2012

HP: Hora Punta

Sentido 1: →
Sentido 2: ←

LA DEL MANOJO DE ROSAS

Bus	Pesados	Taxis	Motos	Ligeros	TOTAL	HP	ValorHP	%HP
-----	---------	-------	-------	---------	-------	----	---------	-----

Tramo Doña Francisquita - Hermandad de Donantes de Sangre

Sentido 1	0	0	0	0	0	4.612	9	348	7,55%
Sentido 2	0	0	0	0	0	0	0	0	0,00%
TOTAL	0	0	0	0	0	4.612	9	348	7,55%

LA GAVIA, de (Avenida)

Bus	Pesados	Taxis	Motos	Ligeros	TOTAL	HP	ValorHP	%HP
-----	---------	-------	-------	---------	-------	----	---------	-----

Tramo Real de Arganda - Suertes (Avenida)

Sentido 1	106	91	93	116	5.319	5.730	8	542	9,45%
Sentido 2	124	110	137	189	6.679	7.241	19	701	9,68%
TOTAL	230	201	230	305	11.999	12.972	19	1.217	9,38%

Tramo Suertes (Avenida) - Ensanche de Vallecas (Avenida)

Sentido 1	107	88	87	100	4.087	4.472	8	416	9,31%
Sentido 2	119	97	142	184	6.292	6.838	19	665	9,73%
TOTAL	226	185	229	284	10.379	11.310	19	1.042	9,21%

Tramo Ensanche de Vallecas (Avenida) - Puente de

Sentido 1	0	0	0	0	0	4.726	19	400	8,46%
Sentido 2	0	0	0	0	0	4.447	8	397	8,93%
TOTAL	0	0	0	0	0	9.172	19	701	7,65%

LA HABANA, de (Paseo)

Bus	Pesados	Taxis	Motos	Ligeros	TOTAL	HP	ValorHP	%HP
-----	---------	-------	-------	---------	-------	----	---------	-----

Tramo Castellana (Paseo) - Hermanos Pinzón

Sentido 1	0	0	0	0	0	16.932	8	1.300	7,68%
Sentido 2	0	0	0	0	0	0	0	0	0,00%
TOTAL	0	0	0	0	0	16.932	8	1.300	7,68%

Tramo Hermanos Pinzón - Sagrados Corazones (Plaza)

Sentido 1	0	0	0	0	0	11.389	8	797	7,00%
Sentido 2	0	0	0	0	0	10.992	8	976	8,88%
TOTAL	0	0	0	0	0	22.381	8	1.772	7,92%

Tramo Infanta María Teresa - Herreros de Tejada

Sentido 1	0	0	0	0	0	6.810	8	526	7,73%
Sentido 2	0	0	0	0	0	8.006	8	727	9,08%
TOTAL	0	0	0	0	0	14.816	8	1.253	8,46%

Tramo Potosí - Alberto Alcocer (Avenida)

Sentido 1	0	0	0	0	0	5.789	19	397	6,85%
Sentido 2	0	0	0	0	0	7.575	8	661	8,73%
TOTAL	0	0	0	0	0	13.364	8	1.057	7,91%

Tramo Honduras - Presidente Cárdenas (Plaza)

Sentido 1	0	0	0	0	0	6.012	8	460	7,65%
Sentido 2	0	0	0	0	0	4.851	9	354	7,29%
TOTAL	0	0	0	0	0	10.863	16	802	7,38%

Tramo Jerez - Comandante Franco (Avenida)

Sentido 1	0	0	0	0	0	4.121	8	373	9,06%
Sentido 2	0	0	0	0	0	4.394	8	446	10,15%
TOTAL	0	0	0	0	0	8.515	8	819	9,62%

LEGANITOS

Bus	Pesados	Taxis	Motos	Ligeros	TOTAL	HP	ValorHP	%HP
-----	---------	-------	-------	---------	-------	----	---------	-----

Tramo Santo Domingo (Plaza) - España (Plaza)

Sentido 1	3	71	565	221	1.330	2.226	10	213	9,55%
Sentido 2	20	248	886	645	4.443	6.315	18	507	8,02%
TOTAL	23	320	1.451	866	5.773	8.541	10	649	7,60%

LISTADO DE TRAMOS

AREA DE GOBIERNO DE MEDIO AMBIENTE Y MOVILIDAD



Intensidad Media Diaria

2012

HP: Hora Punta

Sentido 1: →
Sentido 2: ←

LICEO

Bus	Pesados	Taxis	Motos	Ligeros	TOTAL	HP	ValorHP	%HP
-----	---------	-------	-------	---------	-------	----	---------	-----

Tramo Liceo (Plaza) - Madroños
(Avenida)

Sentido 1	10	24	112	72	2.408	2.639	14	195	7,41%
Sentido 2	5	24	55	65	1.699	1.854	9	152	8,18%
TOTAL	15	48	168	137	4.107	4.493	8	332	7,39%

LICEO, del (Plaza)

Bus	Pesados	Taxis	Motos	Ligeros	TOTAL	HP	ValorHP	%HP
-----	---------	-------	-------	---------	-------	----	---------	-----

Tramo -

Sentido 1	0	0	0	0	0	0	0	0	0,00%
Sentido 2	0	0	0	0	0	0	0	0	0,00%
TOTAL	498	308	1.066	829	19.426	22.217	15	1.600	7,20%

LLANO CASTELLANO, del (Avenida)

Bus	Pesados	Taxis	Motos	Ligeros	TOTAL	HP	ValorHP	%HP
-----	---------	-------	-------	---------	-------	----	---------	-----

Tramo Puente sobre Nudo Norte -
Francisco Sancha

Sentido 1	0	0	0	0	0	5.229	15	558	10,67%
Sentido 2	0	0	0	0	0	10.910	7	1.228	11,26%
TOTAL	0	0	0	0	0	16.138	8	1.514	9,38%

Tramo Francisco Sancha - Manuel Tovar

Sentido 1	0	0	0	0	0	18.386	8	2.360	12,84%
Sentido 2	0	0	0	0	0	8.976	15	845	9,42%
TOTAL	0	0	0	0	0	27.363	8	3.008	10,99%

LOGROÑO, de (Avenida)

Bus	Pesados	Taxis	Motos	Ligeros	TOTAL	HP	ValorHP	%HP
-----	---------	-------	-------	---------	-------	----	---------	-----

Tramo América (Avenida) - Isis

Sentido 1	0	0	0	0	0	0	0	0	0,00%
Sentido 2	0	0	0	0	0	14.835	8	1.433	9,66%
TOTAL	0	0	0	0	0	14.835	8	1.433	9,66%

Tramo Isis - Academos

Sentido 1	0	0	0	0	0	1.565	15	141	9,00%
Sentido 2	0	0	0	0	0	11.535	8	949	8,23%
TOTAL	0	0	0	0	0	13.100	8	1.052	8,03%

Tramo Academos - M-40 (Autovía)

Sentido 1	0	0	0	0	0	3.204	8	226	7,06%
Sentido 2	0	0	0	0	0	12.504	15	870	6,95%
TOTAL	0	0	0	0	0	15.708	15	1.079	6,87%

Tramo Manuel Aguilar Muñoz - Brezos

Sentido 1	0	0	0	0	0	8.126	17	623	7,67%
Sentido 2	0	0	0	0	0	5.525	7	425	7,70%
TOTAL	0	0	0	0	0	13.651	17	1.023	7,49%

Tramo Ermita de la Virgen de la Soledad
(Glorieta) - General (Avenida)

Sentido 1	0	0	0	0	0	20.053	14	1.438	7,17%
Sentido 2	0	0	0	0	0	15.550	8	1.087	6,99%
TOTAL	0	0	0	0	0	35.603	14	2.476	6,96%

Tramo Alanís - Algemés

Sentido 1	0	0	0	0	0	9.668	18	674	6,97%
Sentido 2	0	0	0	0	0	10.854	8	788	7,26%
TOTAL	0	0	0	0	0	20.523	18	1.442	7,03%

LOGROSÁN

Bus	Pesados	Taxis	Motos	Ligeros	TOTAL	HP	ValorHP	%HP
-----	---------	-------	-------	---------	-------	----	---------	-----

Tramo Jarandilla - Navalmoral de la Mata

Sentido 1	1	19	12	10	752	796	19	82	10,30%
Sentido 2	0	0	0	0	0	0	0	0	0,00%
TOTAL	1	19	12	10	752	796	19	82	10,30%

LISTADO DE TRAMOS

AREA DE GOBIERNO DE MEDIO AMBIENTE Y MOVILIDAD



Intensidad Media Diaria

2012

HP: Hora Punta

Sentido 1: →
Sentido 2: ←

LOLA MEMBRIVES

Bus	Pesados	Taxis	Motos	Ligeros	TOTAL	HP	ValorHP	%HP
-----	---------	-------	-------	---------	-------	----	---------	-----

Tramo General Ricardos - Jacinto Verdaguer

Sentido 1	0	11	47	42	1.912	2.012	14	177	8,80%
Sentido 2	0	0	0	0	0	0	0	0	0,00%
TOTAL	0	11	47	42	1.912	2.012	14	177	8,80%

LOPE DE HARO

Bus	Pesados	Taxis	Motos	Ligeros	TOTAL	HP	ValorHP	%HP
-----	---------	-------	-------	---------	-------	----	---------	-----

Tramo Bravo Murillo - Berruguete

Sentido 1	0	0	0	0	0	9.248	19	663	7,17%
Sentido 2	0	0	0	0	0	1.170	19	93	7,94%
TOTAL	0	0	0	0	0	10.418	19	756	7,25%

Tramo Berruguete - Francos Rodríguez

Sentido 1	0	0	0	0	0	9.653	19	674	6,98%
Sentido 2	0	0	0	0	0	0	0	0	0,00%
TOTAL	0	0	0	0	0	9.653	19	674	6,98%

LISTADO DE TRAMOS

AREA DE GOBIERNO DE MEDIO AMBIENTE Y MOVILIDAD



Intensidad Media Diaria

2012

HP: Hora Punta

Sentido 1: →
Sentido 2: ←

LÓPEZ DE HOYOS

Bus	Pesados	Taxis	Motos	Ligeros	TOTAL	HP	ValorHP	%HP
-----	---------	-------	-------	---------	-------	----	---------	-----

Tramo	Carlos María de Castro (Plaza) - López de Hoyos (Glorieta)	Sentido 1	0	0	0	0	0	8.495	8	628	7,39%
		Sentido 2	0	0	0	0	0	7.829	8	678	8,66%
		TOTAL	0	0	0	0	0	16.324	8	1.306	8,00%
Tramo	López de Hoyos (Glorieta) - Principe de Vergara	Sentido 1	0	0	0	0	0	10.574	8	796	7,53%
		Sentido 2	0	0	0	0	0	10.802	8	1.012	9,37%
		TOTAL	0	0	0	0	0	21.376	8	1.808	8,46%
Tramo	Quintiliano - Cartagena	Sentido 1	0	0	0	0	0	9.102	14	592	6,50%
		Sentido 2	0	0	0	0	0	10.743	8	824	7,67%
		TOTAL	0	0	0	0	0	19.845	9	1.352	6,81%
Tramo	Vinaroz - Mantuano	Sentido 1	230	208	1.428	703	7.181	9.751	14	832	8,53%
		Sentido 2	278	123	1.709	620	5.718	8.446	12	668	7,91%
		TOTAL	508	331	3.137	1.322	12.899	18.197	14	832	4,57%
Tramo	Mantuano - Eugenio Salazar	Sentido 1	230	224	1.446	724	7.624	10.249	14	861	8,40%
		Sentido 2	278	108	1.657	597	5.317	7.957	8	641	8,05%
		TOTAL	508	332	3.103	1.321	12.942	18.206	12	1.418	7,79%
Tramo	Eugenio Salazar - Marcenado	Sentido 1	0	0	0	0	0	6.556	9	436	6,65%
		Sentido 2	0	0	0	0	0	6.596	8	500	7,58%
		TOTAL	0	0	0	0	0	13.151	9	929	7,06%
Tramo	Alfonso XIII (Avenida) - Padre Claret	Sentido 1	0	0	0	0	0	11.859	8	890	7,51%
		Sentido 2	0	0	0	0	0	0	0	0	0,00%
		TOTAL	0	0	0	0	0	11.859	8	890	7,51%
Tramo	Torrelaguna - Arturo Soria	Sentido 1	0	0	0	0	0	5.581	14	368	6,59%
		Sentido 2	0	0	0	0	0	5.839	15	424	7,25%
		TOTAL	0	0	0	0	0	11.420	15	781	6,84%
Tramo	Arturo Soria - Asura	Sentido 1	0	0	0	0	0	7.297	15	489	6,71%
		Sentido 2	0	0	0	0	0	0	0	0	0,00%
		TOTAL	0	0	0	0	0	7.297	15	489	6,71%
Tramo	Asura - Pilar Miró (Glorieta)	Sentido 1	0	0	0	0	0	8.860	8	839	9,47%
		Sentido 2	0	0	0	0	0	6.602	8	716	10,84%
		TOTAL	0	0	0	0	0	15.462	8	1.555	10,05%
Tramo	Pilar Miró (Glorieta) - Ricardo San Juan	Sentido 1	0	0	0	0	0	4.626	8	498	10,76%
		Sentido 2	0	0	0	0	0	3.475	8	394	11,33%
		TOTAL	0	0	0	0	0	8.100	8	891	11,01%
Tramo	Ángel Luis de la Herrán - Solsona	Sentido 1	0	0	0	0	0	4.680	8	364	7,77%
		Sentido 2	0	0	0	0	0	7.055	8	602	8,54%
		TOTAL	0	0	0	0	0	11.735	8	966	8,23%

LÓPEZ DE HOYOS (Lateral)

Bus	Pesados	Taxis	Motos	Ligeros	TOTAL	HP	ValorHP	%HP
-----	---------	-------	-------	---------	-------	----	---------	-----

Tramo	María de Molina - Carlos María de Castro (Plaza)	Sentido 1	0	0	0	0	0	2.106	9	152	7,22%
		Sentido 2	0	0	0	0	0	0	0	0	0,00%
		TOTAL	0	0	0	0	0	2.106	9	152	7,22%
Tramo	María de Molina - Carlos María de Castro (Plaza)	Sentido 1	0	0	0	0	0	0	0	0	0,00%
		Sentido 2	0	0	0	0	0	6.119	8	545	8,91%
		TOTAL	0	0	0	0	0	6.119	8	545	8,91%

LISTADO DE TRAMOS

AREA DE GOBIERNO DE MEDIO AMBIENTE Y MOVILIDAD



Intensidad Media Diaria

2012

HP: Hora Punta

Sentido 1: →
Sentido 2: ←

LÓPEZ DE HOYOS (Túnel)

Bus	Pesados	Taxis	Motos	Ligeros	TOTAL	HP	ValorHP	%HP
-----	---------	-------	-------	---------	-------	----	---------	-----

Tramo *María de Molina - Carlos María de Castro (Plaza)*

<i>Sentido 1</i>	0	0	0	0	0	5.417	9	421	7,78%
<i>Sentido 2</i>	0	0	0	0	0	0	0	0	0,00%
TOTAL	0	0	0	0	0	5.417	9	421	7,78%

LOS BOHEMIOS

Bus	Pesados	Taxis	Motos	Ligeros	TOTAL	HP	ValorHP	%HP
-----	---------	-------	-------	---------	-------	----	---------	-----

Tramo *Pan y Toros - La del Manojó de Rosas*

<i>Sentido 1</i>	0	0	0	0	0	3.968	18	307	7,73%
<i>Sentido 2</i>	0	0	0	0	0	974	17	84	8,59%
TOTAL	0	0	0	0	0	4.942	18	389	7,88%

LOS ROSALES, de (Avenida)

Bus	Pesados	Taxis	Motos	Ligeros	TOTAL	HP	ValorHP	%HP
-----	---------	-------	-------	---------	-------	----	---------	-----

Tramo *Eduardo Barreiros - Andalucía (Avenida)*

<i>Sentido 1</i>	0	0	0	0	0	4.094	18	296	7,22%
<i>Sentido 2</i>	0	0	0	0	0	1.553	8	188	12,11%
TOTAL	0	0	0	0	0	5.647	8	436	7,72%

Tramo *M-40 (Autovía) - Villaverde a Vallecas (Carretera)*

<i>Sentido 1</i>	0	0	0	0	0	8.664	18	681	7,86%
<i>Sentido 2</i>	0	0	0	0	0	11.521	7	1.056	9,17%
TOTAL	0	0	0	0	0	20.185	8	1.502	7,44%

Tramo *San Gervasio - Concepción de la Oliva*

<i>Sentido 1</i>	0	0	0	0	0	5.811	19	446	7,68%
<i>Sentido 2</i>	0	0	0	0	0	6.491	8	519	8,00%
TOTAL	0	0	0	0	0	12.302	18	912	7,41%

LOS YÉBENES

Bus	Pesados	Taxis	Motos	Ligeros	TOTAL	HP	ValorHP	%HP
-----	---------	-------	-------	---------	-------	----	---------	-----

Tramo *Extremadura (Paseo) - Valmojado*

<i>Sentido 1</i>	0	0	0	0	0	13.277	15	1.067	8,03%
<i>Sentido 2</i>	0	0	0	0	0	14.808	8	1.248	8,43%
TOTAL	0	0	0	0	0	28.085	14	1.980	7,05%

Tramo *Valmojado - Camarena*

<i>Sentido 1</i>	0	0	0	0	0	9.529	14	678	7,11%
<i>Sentido 2</i>	0	0	0	0	0	11.630	8	920	7,91%
TOTAL	0	0	0	0	0	21.160	14	1.475	6,97%

Tramo *Camarena - Illescas*

<i>Sentido 1</i>	0	0	0	0	0	5.232	7	409	7,81%
<i>Sentido 2</i>	0	0	0	0	0	4.682	20	371	7,93%
TOTAL	0	0	0	0	0	9.915	14	664	6,69%

LUCHANA

Bus	Pesados	Taxis	Motos	Ligeros	TOTAL	HP	ValorHP	%HP
-----	---------	-------	-------	---------	-------	----	---------	-----

Tramo *Bilbao (Glorieta) - Trafalgar*

<i>Sentido 1</i>	171	158	1.804	1.234	8.158	11.556	8	1.105	9,56%
<i>Sentido 2</i>	206	112	1.990	877	5.032	8.256	18	603	7,30%
TOTAL	376	270	3.794	2.112	13.190	19.812	8	1.546	7,80%

Tramo *Manuel Silvela - Covarrubias*

<i>Sentido 1</i>	0	0	0	0	0	15.231	8	1.318	8,66%
<i>Sentido 2</i>	0	0	0	0	0	7.878	18	542	6,88%
TOTAL	0	0	0	0	0	23.109	8	1.810	7,83%

LISTADO DE TRAMOS

AREA DE GOBIERNO DE MEDIO AMBIENTE Y MOVILIDAD



Intensidad Media Diaria

2012

HP: Hora Punta

Sentido 1: →
Sentido 2: ←

LUIS DE HOYOS SÁINZ

LUIS DE HOYOS SÁINZ

		Bus	Pesados	Taxis	Motos	Ligeros	TOTAL	HP	ValorHP	%HP	
Tramo	Pico de los Artilleros - Fuente Carrantona	Sentido 1	0	0	0	0	0	4.189	8	481	11,49%
		Sentido 2	0	0	0	0	0	3.151	18	256	8,12%
		TOTAL	0	0	0	0	0	7.340	8	678	9,24%
Tramo	Valdebernardo - El Cairo	Sentido 1	0	0	0	0	0	2.669	8	360	13,50%
		Sentido 2	0	0	0	0	0	2.257	7	196	8,68%
		TOTAL	0	0	0	0	0	4.927	8	554	11,24%
Tramo	El Cairo - Hacienda de Pavones	Sentido 1	0	0	0	0	0	3.335	8	423	12,69%
		Sentido 2	0	0	0	0	0	1.956	17	173	8,86%
		TOTAL	0	0	0	0	0	5.291	8	572	10,81%

LUISA FERNANDA

LUISA FERNANDA		Bus	Pesados	Taxis	Motos	Ligeros	TOTAL	HP	ValorHP	%HP	
Tramo	Princesa - Tutor	Sentido 1	0	0	0	0	0	10.325	14	733	7,10%
		Sentido 2	0	0	0	0	0	0	0	0	0,00%
		TOTAL	0	0	0	0	0	10.325	14	733	7,10%

M-30 LA ILUSTRACIÓN, (Autovía)

M-30 LA ILUSTRACIÓN, (Autovía)		Bus	Pesados	Taxis	Motos	Ligeros	TOTAL	HP	ValorHP	%HP	
Tramo	Betanzos (Avenida) - Ginzo de Limia	Sentido 1	0	0	0	0	0	29.260	8	2.753	9,41%
		Sentido 2	0	0	0	0	0	27.541	18	1.991	7,23%
		TOTAL	0	0	0	0	0	56.801	8	4.684	8,25%

M-30 LA PAZ, (Autovía)

M-30 LA PAZ, (Autovía)		Bus	Pesados	Taxis	Motos	Ligeros	TOTAL	HP	ValorHP	%HP	
Tramo	Ventas (Puente) - O'Donnell (Puente)	Sentido 1	0	0	0	0	0	157.570	19	9.800	6,22%
		Sentido 2	0	0	0	0	0	135.700	14	9.169	6,76%
		TOTAL	0	0	0	0	0	293.270	14	18.787	6,41%

M-30 MARQUÉS DE MONISTROL, (Autovía)

M-30 MARQUÉS DE MONISTROL, (Autovia)		Bus	Pesados	Taxis	Motos	Ligeros	TOTAL	HP	ValorHP	%HP	
Tramo	Rey (Puente) - Castilla (Puente)	Sentido 1	0	0	0	0	0	69.947	7	6.226	8,90%
		Sentido 2	0	0	0	0	0	73.247	14	5.821	7,95%
		TOTAL	0	0	0	0	0	143.195	14	10.549	7,37%

MACHUPICHU, de (Avenida)

MACHUPICHU, de (Avenida)			Bus	Pesados	Taxis	Motos	Ligeros	TOTAL	HP	ValorHP	%HP
Tramo	Florencio Castillo - Antonio Larrazabal	Sentido 1	0	0	0	0	0	8.085	8	608	7,52%
		Sentido 2	0	0	0	0	0	8.745	14	612	7,00%
		TOTAL	0	0	0	0	0	16.830	14	1.186	7,05%
Tramo	Íñigo Cavero (Glorieta) - Ramón Power	Sentido 1	0	0	0	0	0	10.864	8	872	8,03%
		Sentido 2	0	0	0	0	0	10.595	14	767	7,24%
		TOTAL	0	0	0	0	0	21.458	8	1.522	7,09%

LISTADO DE TRAMOS

AREA DE GOBIERNO DE MEDIO AMBIENTE Y MOVILIDAD



Intensidad Media Diaria

2012

HP: Hora Punta

Sentido 1: →
Sentido 2: ←

MAESTRO ARBÓS

Bus	Pesados	Taxis	Motos	Ligeros	TOTAL	HP	ValorHP	%HP
-----	---------	-------	-------	---------	-------	----	---------	-----

Tramo M-30 Manzanares (Autovía) - Legazpi (Plaza)

Sentido 1	0	0	0	0	0	8.421	19	602	7,15%
Sentido 2	0	0	0	0	0	0	0	0	0,00%
TOTAL	0	0	0	0	0	8.421	19	602	7,15%

MAGDALENA

Bus	Pesados	Taxis	Motos	Ligeros	TOTAL	HP	ValorHP	%HP
-----	---------	-------	-------	---------	-------	----	---------	-----

Tramo Olivar - Ave María

Sentido 1	0	0	0	0	0	7.663	12	452	5,90%
Sentido 2	0	0	0	0	0	0	0	0	0,00%
TOTAL	0	0	0	0	0	7.663	12	452	5,90%

MAGNOLIAS

Bus	Pesados	Taxis	Motos	Ligeros	TOTAL	HP	ValorHP	%HP
-----	---------	-------	-------	---------	-------	----	---------	-----

Tramo Vía Límite - Sinesio Delgado

Sentido 1	0	0	0	0	0	3.761	8	342	9,11%
Sentido 2	0	0	0	0	0	2.854	14	235	8,24%
TOTAL	0	0	0	0	0	6.615	8	478	7,23%

MANCHA

Bus	Pesados	Taxis	Motos	Ligeros	TOTAL	HP	ValorHP	%HP
-----	---------	-------	-------	---------	-------	----	---------	-----

Tramo Guadalcazar - Cardeña

Sentido 1	0	0	0	0	0	4.151	20	306	7,36%
Sentido 2	0	0	0	0	0	5.192	19	336	6,47%
TOTAL	0	0	0	0	0	9.343	20	611	6,54%

MANOTERAS, de (Avenida)

Bus	Pesados	Taxis	Motos	Ligeros	TOTAL	HP	ValorHP	%HP
-----	---------	-------	-------	---------	-------	----	---------	-----

Tramo Burgos (Avenida) - Oña

Sentido 1	0	0	0	0	0	5.739	14	808	14,07%
Sentido 2	0	0	0	0	0	8.289	7	1.593	19,22%
TOTAL	0	0	0	0	0	14.028	7	1.815	12,94%

Tramo Oña - Fuente de la Mora (Camino)

Sentido 1	0	0	0	0	0	7.626	14	1.003	13,16%
Sentido 2	0	0	0	0	0	4.403	7	1.055	23,97%
TOTAL	0	0	0	0	0	12.029	7	1.374	11,42%

MANTUANO

Bus	Pesados	Taxis	Motos	Ligeros	TOTAL	HP	ValorHP	%HP
-----	---------	-------	-------	---------	-------	----	---------	-----

Tramo Malcampo - López de Hoyos

Sentido 1	0	38	87	55	1.051	1.230	18	147	11,96%
Sentido 2	0	0	0	0	0	0	0	0	0,00%
TOTAL	0	38	87	55	1.051	1.230	18	147	11,96%

MANUEL BECERRA (superficie), de (Plaza)

Bus	Pesados	Taxis	Motos	Ligeros	TOTAL	HP	ValorHP	%HP
-----	---------	-------	-------	---------	-------	----	---------	-----

Tramo -

Sentido 1	0	0	0	0	0	0	0	0	0,00%
Sentido 2	0	0	0	0	0	0	0	0	0,00%
TOTAL	1.898	686	7.369	3.427	26.012	39.686	8	5.927	14,93%

LISTADO DE TRAMOS

AREA DE GOBIERNO DE MEDIO AMBIENTE Y MOVILIDAD



Intensidad Media Diaria

2012

HP: Hora Punta

Sentido 1: →
Sentido 2: ←

MANUEL NOYA

Bus	Pesados	Taxis	Motos	Ligeros	TOTAL	HP	ValorHP	%HP
-----	---------	-------	-------	---------	-------	----	---------	-----

Tramo Juan Español - San Nicomedes

Sentido 1	0	0	0	0	0	2.041	20	140	6,85%
Sentido 2	0	0	0	0	0	4.246	14	316	7,44%
TOTAL	0	0	0	0	0	6.287	19	436	6,94%

MANUEL POMBO ANGULO

Bus	Pesados	Taxis	Motos	Ligeros	TOTAL	HP	ValorHP	%HP
-----	---------	-------	-------	---------	-------	----	---------	-----

Tramo Padres Dominicos - Encinar (Puente)

Sentido 1	0	0	0	0	0	2.672	8	305	11,42%
Sentido 2	0	0	0	0	0	3.356	8	475	14,16%
TOTAL	0	0	0	0	0	6.028	8	780	12,94%

MAQUEDA

Bus	Pesados	Taxis	Motos	Ligeros	TOTAL	HP	ValorHP	%HP
-----	---------	-------	-------	---------	-------	----	---------	-----

Tramo Escalona - Tembleque

Sentido 1	0	0	0	0	0	2.341	13	166	7,08%
Sentido 2	0	0	0	0	0	2.990	12	222	7,41%
TOTAL	0	0	0	0	0	5.332	12	381	7,15%

Tramo Quero - Valmojado

Sentido 1	0	0	0	0	0	4.561	19	352	7,71%
Sentido 2	0	0	0	0	0	4.683	12	375	8,01%
TOTAL	0	0	0	0	0	9.244	18	695	7,52%

MAR ADRIATICO

Bus	Pesados	Taxis	Motos	Ligeros	TOTAL	HP	ValorHP	%HP
-----	---------	-------	-------	---------	-------	----	---------	-----

Tramo Charalá (Glorieta) - Sandro Pertini (Glorieta)

Sentido 1	0	0	0	0	0	4.306	8	405	9,41%
Sentido 2	0	0	0	0	0	6.123	18	509	8,31%
TOTAL	0	0	0	0	0	10.429	8	821	7,87%

MAR AMARILLO

Bus	Pesados	Taxis	Motos	Ligeros	TOTAL	HP	ValorHP	%HP
-----	---------	-------	-------	---------	-------	----	---------	-----

Tramo Mar Negro - Mar de Omán

Sentido 1	0	0	0	0	0	1.727	7	129	7,45%
Sentido 2	0	0	0	0	0	8.373	18	662	7,91%
TOTAL	0	0	0	0	0	10.100	18	774	7,66%

MAR CASPIO

Bus	Pesados	Taxis	Motos	Ligeros	TOTAL	HP	ValorHP	%HP
-----	---------	-------	-------	---------	-------	----	---------	-----

Tramo Los Santos de la Humosa (Plaza) - Mar de las Antillas

Sentido 1	0	0	0	0	0	5.677	8	425	7,49%
Sentido 2	0	0	0	0	0	5.260	8	437	8,31%
TOTAL	0	0	0	0	0	10.937	8	862	7,88%

Tramo Mar de Kara - Liberación

Sentido 1	0	0	0	0	0	4.714	19	361	7,66%
Sentido 2	0	0	0	0	0	0	0	0	0,00%
TOTAL	0	0	0	0	0	4.714	19	361	7,66%

LISTADO DE TRAMOS

AREA DE GOBIERNO DE MEDIO AMBIENTE Y MOVILIDAD



Intensidad Media Diaria

2012

HP: Hora Punta

Sentido 1: →
Sentido 2: ←

MAR de laS ANTILLAS

Bus	Pesados	Taxis	Motos	Ligeros	TOTAL	HP	ValorHP	%HP
-----	---------	-------	-------	---------	-------	----	---------	-----

Tramo Mar Negro - Santa Susana

Sentido 1	0	0	0	0	0	7.288	19	580	7,96%
Sentido 2	0	0	0	0	0	5.844	18	429	7,34%
TOTAL	0	0	0	0	0	13.132	19	982	7,48%

Tramo Abizanda - Santa Adela

Sentido 1	0	0	0	0	0	4.772	7	343	7,18%
Sentido 2	0	0	0	0	0	3.960	14	303	7,66%
TOTAL	0	0	0	0	0	8.732	14	579	6,64%

MAR NEGRO

Bus	Pesados	Taxis	Motos	Ligeros	TOTAL	HP	ValorHP	%HP
-----	---------	-------	-------	---------	-------	----	---------	-----

Tramo Mar Menor - Mar de las Antillas

Sentido 1	0	0	0	0	0	6.633	8	539	8,12%
Sentido 2	0	0	0	0	0	0	0	0	0,00%
TOTAL	0	0	0	0	0	6.633	8	539	8,12%

MARAVEDÍ

Bus	Pesados	Taxis	Motos	Ligeros	TOTAL	HP	ValorHP	%HP
-----	---------	-------	-------	---------	-------	----	---------	-----

Tramo Cidro - Euro (Avenida)

Sentido 1	1	51	108	31	1.909	2.100	14	230	10,93%
Sentido 2	0	263	107	28	2.871	3.269	8	442	13,51%
TOTAL	1	314	215	58	4.779	5.369	8	569	10,60%

Tramo Euro (Avenida) - Escudo de Oro

Sentido 1	126	44	88	35	1.708	2.001	19	205	10,23%
Sentido 2	126	146	92	23	3.058	3.446	8	420	12,18%
TOTAL	252	190	180	58	4.766	5.446	8	528	9,69%

MARCELO USERA

Bus	Pesados	Taxis	Motos	Ligeros	TOTAL	HP	ValorHP	%HP
-----	---------	-------	-------	---------	-------	----	---------	-----

Tramo Nicolás Sánchez - Mercedes Manjón

Sentido 1	178	92	401	143	3.290	4.104	16	363	8,85%
Sentido 2	161	152	984	222	6.647	8.165	19	696	8,52%
TOTAL	338	244	1.385	365	9.937	12.269	19	1.030	8,40%

Tramo Mercedes Manjón - Gabriel Usera

Sentido 1	178	127	409	148	3.853	4.715	16	392	8,31%
Sentido 2	161	146	971	205	6.049	7.531	19	643	8,54%
TOTAL	338	273	1.380	353	9.902	12.247	19	1.017	8,30%

Tramo Isabelita Usera - Rafaela Ybarra (Avenida)

Sentido 1	425	273	1.210	418	6.465	8.806	19	547	6,21%
Sentido 2	184	111	787	245	3.790	5.124	19	338	6,60%
TOTAL	609	384	1.997	663	10.255	13.930	19	885	6,35%

MARCENADO

Bus	Pesados	Taxis	Motos	Ligeros	TOTAL	HP	ValorHP	%HP
-----	---------	-------	-------	---------	-------	----	---------	-----

Tramo Virgen Guadalupana (Plaza) - San Ernesto

Sentido 1	0	0	0	0	0	4.754	9	369	7,75%
Sentido 2	0	0	0	0	0	1.701	8	128	7,50%
TOTAL	0	0	0	0	0	6.455	9	492	7,63%

MARGARITA DE PARMA

Bus	Pesados	Taxis	Motos	Ligeros	TOTAL	HP	ValorHP	%HP
-----	---------	-------	-------	---------	-------	----	---------	-----

Tramo María de Portugal - María Tudor

Sentido 1	0	0	0	0	0	6.933	18	787	11,35%
Sentido 2	0	0	0	0	0	516	15	58	11,31%
TOTAL	0	0	0	0	0	7.450	18	822	11,04%

LISTADO DE TRAMOS

AREA DE GOBIERNO DE MEDIO AMBIENTE Y MOVILIDAD



Intensidad Media Diaria

2012

HP: Hora Punta

Sentido 1: →
Sentido 2: ←

MARÍA DE MOLINA

Bus	Pesados	Taxis	Motos	Ligeros	TOTAL	HP	ValorHP	%HP
-----	---------	-------	-------	---------	-------	----	---------	-----

Tramo Pinar - Serrano

Sentido 1	0	0	0	0	0	11.959	10	777	6,50%
Sentido 2	0	0	0	0	0	20.914	8	1.588	7,59%
TOTAL	0	0	0	0	0	32.873	8	2.136	6,50%

Tramo Serrano - López de Hoyos

Sentido 1	0	0	0	0	0	9.223	14	632	6,86%
Sentido 2	0	0	0	0	0	33.857	8	2.340	6,91%
TOTAL	0	0	0	0	0	43.080	8	2.872	6,67%

Tramo Núñez de Balboa - Castelló

Sentido 1	0	0	0	0	0	18.580	14	1.235	6,65%
Sentido 2	0	0	0	0	0	26.679	8	1.782	6,68%
TOTAL	0	0	0	0	0	45.259	18	2.808	6,20%

Tramo Príncipe de Vergara - Francisco Silvela

Sentido 1	168	315	2.831	1.177	15.810	20.319	14	1.455	7,16%
Sentido 2	252	244	2.538	1.981	19.809	24.843	8	1.722	6,93%
TOTAL	420	559	5.369	3.158	35.619	45.162	14	2.872	6,36%

MARÍA DE MOLINA (Lateral)

Bus	Pesados	Taxis	Motos	Ligeros	TOTAL	HP	ValorHP	%HP
-----	---------	-------	-------	---------	-------	----	---------	-----

Tramo Doctor Marañón (Plaza) - Pinar

Sentido 1	0	0	0	0	0	8.333	10	564	6,77%
Sentido 2	0	0	0	0	0	0	0	0	0,00%
TOTAL	0	0	0	0	0	8.333	10	564	6,77%

Tramo Doctor Marañón (Plaza) - Pinar

Sentido 1	0	0	0	0	0	0	0	0	0,00%
Sentido 2	0	0	0	0	0	17.805	8	1.194	6,71%
TOTAL	0	0	0	0	0	17.805	8	1.194	6,71%

Tramo López de Hoyos - Lagasca

Sentido 1	0	0	0	0	0	9.134	12	609	6,67%
Sentido 2	0	0	0	0	0	0	0	0	0,00%
TOTAL	0	0	0	0	0	9.134	12	609	6,67%

Tramo López de Hoyos - Lagasca

Sentido 1	0	0	0	0	0	0	0	0	0,00%
Sentido 2	0	0	0	0	0	33.833	8	2.291	6,77%
TOTAL	0	0	0	0	0	33.833	8	2.291	6,77%

MARÍA DE MOLINA (Túnel)

Bus	Pesados	Taxis	Motos	Ligeros	TOTAL	HP	ValorHP	%HP
-----	---------	-------	-------	---------	-------	----	---------	-----

Tramo Doctor Marañón (Plaza) - Pinar

Sentido 1	0	0	0	0	0	35.033	14	2.494	7,12%
Sentido 2	0	0	0	0	0	0	0	0	0,00%
TOTAL	0	0	0	0	0	35.033	14	2.494	7,12%

Tramo López de Hoyos - Lagasca

Sentido 1	0	0	0	0	0	8.455	9	533	6,31%
Sentido 2	0	0	0	0	0	0	0	0	0,00%
TOTAL	0	0	0	0	0	8.455	9	533	6,31%

MARÍA DE PORTUGAL

Bus	Pesados	Taxis	Motos	Ligeros	TOTAL	HP	ValorHP	%HP
-----	---------	-------	-------	---------	-------	----	---------	-----

Tramo Leonor de Austria - Margarita de Parma

Sentido 1	0	0	0	0	0	6.155	19	624	10,13%
Sentido 2	0	0	0	0	0	4.475	8	490	10,94%
TOTAL	0	0	0	0	0	10.630	18	855	8,04%

LISTADO DE TRAMOS

AREA DE GOBIERNO DE MEDIO AMBIENTE Y MOVILIDAD



Intensidad Media Diaria

2012

HP: Hora Punta

Sentido 1: →
Sentido 2: ←

MARIANO DE CAVIA (superficie), de (Plaza)

Bus	Pesados	Taxis	Motos	Ligeros	TOTAL	HP	ValorHP	%HP
-----	---------	-------	-------	---------	-------	----	---------	-----

Tramo -

<i>Sentido 1</i>	0	0	0	0	0	0	0	0	0,00%
<i>Sentido 2</i>	0	0	0	0	0	0	0	0	0,00%
TOTAL	2.447	797	9.176	3.140	40.135	55.812	8	4.933	8,84%

MARQUÉS DE CORBERA, del (Avenida)

Bus	Pesados	Taxis	Motos	Ligeros	TOTAL	HP	ValorHP	%HP
-----	---------	-------	-------	---------	-------	----	---------	-----

Tramo Ricardo Ortiz - Santa Prisca

<i>Sentido 1</i>	307	137	931	451	6.477	8.348	8	701	8,40%
<i>Sentido 2</i>	434	302	2.686	1.319	16.680	21.431	15	1.639	7,65%
TOTAL	741	439	3.616	1.770	23.157	29.779	15	2.104	7,06%

Tramo Santa Prisca - Francisco Villaespesa

<i>Sentido 1</i>	0	0	0	0	0	7.236	8	692	9,56%
<i>Sentido 2</i>	0	0	0	0	0	15.295	15	1.241	8,11%
TOTAL	0	0	0	0	0	22.531	15	1.621	7,19%

MARQUÉS DE SALAMANCA, del (Plaza)

Bus	Pesados	Taxis	Motos	Ligeros	TOTAL	HP	ValorHP	%HP
-----	---------	-------	-------	---------	-------	----	---------	-----

Tramo -

<i>Sentido 1</i>	0	0	0	0	0	0	0	0	0,00%
<i>Sentido 2</i>	0	0	0	0	0	0	0	0	0,00%
TOTAL	884	594	10.649	4.579	30.312	47.194	8	4.204	8,91%

MARQUÉS DE URQUIJO

Bus	Pesados	Taxis	Motos	Ligeros	TOTAL	HP	ValorHP	%HP
-----	---------	-------	-------	---------	-------	----	---------	-----

Tramo Tutor - Martín de los Heros

<i>Sentido 1</i>	0	0	0	0	0	9.593	19	711	7,41%
<i>Sentido 2</i>	0	0	0	0	0	15.073	8	1.631	10,82%
TOTAL	0	0	0	0	0	24.666	8	2.134	8,65%

Tramo Ferraz - Pintor Rosales (Paseo)

<i>Sentido 1</i>	0	0	0	0	0	11.445	19	832	7,27%
<i>Sentido 2</i>	0	0	0	0	0	15.912	8	1.569	9,86%
TOTAL	0	0	0	0	0	27.357	8	2.291	8,38%

MARQUÉS DE VADILLO, del (Glorieta)

Bus	Pesados	Taxis	Motos	Ligeros	TOTAL	HP	ValorHP	%HP
-----	---------	-------	-------	---------	-------	----	---------	-----

Tramo -

<i>Sentido 1</i>	0	0	0	0	0	0	0	0	0,00%
<i>Sentido 2</i>	0	0	0	0	0	0	0	0	0,00%
TOTAL	2.095	619	6.579	4.362	73.160	86.878	19	6.256	7,20%

MARQUÉS DE VALDEIGLESIAS

Bus	Pesados	Taxis	Motos	Ligeros	TOTAL	HP	ValorHP	%HP
-----	---------	-------	-------	---------	-------	----	---------	-----

Tramo Gran Vía - Infantas

<i>Sentido 1</i>	0	0	0	0	0	0	0	0	0,00%
<i>Sentido 2</i>	0	6	288	281	2.570	3.152	9	285	9,05%
TOTAL	0	6	288	281	2.570	3.152	9	285	9,05%

MARQUÉS DE VIANA

Bus	Pesados	Taxis	Motos	Ligeros	TOTAL	HP	ValorHP	%HP
-----	---------	-------	-------	---------	-------	----	---------	-----

Tramo Bravo Murillo - Hierbabuena

<i>Sentido 1</i>	0	0	0	0	0	10.858	18	764	7,04%
<i>Sentido 2</i>	0	0	0	0	0	14.598	8	1.304	8,93%
TOTAL	0	0	0	0	0	25.456	8	1.788	7,02%

LISTADO DE TRAMOS

AREA DE GOBIERNO DE MEDIO AMBIENTE Y MOVILIDAD



Intensidad Media Diaria

2012

HP: Hora Punta

Sentido 1: →
Sentido 2: ←

MARQUESADO DE SANTA MARTA

MARQUESADO DE SANTA MARTA		Bus	Pesados	Taxis	Motos	Ligeros	TOTAL	HP	ValorHP	%HP	
Tramo	Ricardo Velázquez Bosco (Glorieta) - Fernando Mijares	Sentido 1	171	71	326	220	5.100	5.901	14	497	8,42%
		Sentido 2	44	153	1.370	1.412	15.053	18.043	8	1.878	10,41%
		TOTAL	215	224	1.696	1.633	20.153	23.944	8	2.339	9,77%

MARTÍN FIERRO

MARTÍN FIERRO		Bus	Pesados	Taxis	Motos	Ligeros	TOTAL	HP	ValorHP	%HP	
Tramo	Obispo Trejo - Juan de Herrera (Avenida)	Sentido 1	0	0	0	0	0	17.465	8	2.055	11,76%
		Sentido 2	0	0	0	0	0	26.721	14	2.847	10,65%
		TOTAL	0	0	0	0	0	44.186	14	3.921	8,87%

MARTÍNEZ de la RIVA

MARTÍNEZ de la RIVA			Bus	Pesados	Taxis	Motos	Ligeros	TOTAL	HP	ValorHP	%HP
Tramo	Monte Igueldo (Avenida) - Puerto Alto	Sentido 1	0	0	0	0	0	9.479	19	686	7,23%
		Sentido 2	0	0	0	0	0	0	0	0	0,00%
		TOTAL	0	0	0	0	0	9.479	19	686	7,23%
Tramo	Sierra Carbonera - Javier de Miguel	Sentido 1	0	0	0	0	0	2.782	12	192	6,91%
		Sentido 2	0	0	0	0	0	2.860	11	214	7,48%
		TOTAL	0	0	0	0	0	5.642	12	405	7,18%
Tramo	Carlos Martín Álvarez - Puerto de la Bonaigua	Sentido 1	0	0	0	0	0	2.426	11	169	6,98%
		Sentido 2	0	0	0	0	0	4.033	12	287	7,12%
		TOTAL	0	0	0	0	0	6.459	11	447	6,92%

MARTÍNEZ IZQUIERDO

MARTÍNEZ IZQUIERDO		Bus	Pesados	Taxis	Motos	Ligeros	TOTAL	HP	ValorHP	%HP	
Tramo	Francisco Silvela - Cartagena	Sentido 1	0	0	0	0	0	6.000	14	451	7,51%
		Sentido 2	0	0	0	0	0	0	0	0	0,00%
		TOTAL	0	0	0	0	0	6.000	14	451	7,51%
Tramo	Pilar de Zaragoza - Amorós	Sentido 1	0	0	0	0	0	5.697	18	440	7,73%
		Sentido 2	0	0	0	0	0	0	0	0	0,00%
		TOTAL	0	0	0	0	0	5.697	18	440	7,73%

MÁRTIRES DE ALCALÁ

MÁRTIRES DE ALCALÁ			Bus	Pesados	Taxis	Motos	Ligeros	TOTAL	HP	ValorHP	%HP
Tramo	Seminario de Nobles - Santa Cruz de Marcenado	Sentido 1	0	0	0	0	0	11.936	8	918	7,69%
		Sentido 2	0	0	0	0	0	0	0	0	0,00%
		TOTAL	0	0	0	0	0	11.936	8	918	7,69%
Tramo	Santa Cruz de Marcenado - Alberto Aguilera	Sentido 1	0	0	0	0	0	14.109	8	1.022	7,24%
		Sentido 2	0	0	0	0	0	0	0	0	0,00%
		TOTAL	0	0	0	0	0	14.109	8	1.022	7,24%

MARUJA MALLO, de (Avenida)

MARUJA MALLO, de (Avenida)		Bus	Pesados	Taxis	Motos	Ligeros	TOTAL	HP	ValorHP	%HP	
Tramo	Rafaela Aparicio - Cambados	Sentido 1	0	0	0	0	0	2.378	14	173	7,26%
		Sentido 2	0	0	0	0	0	1.619	13	125	7,72%
		TOTAL	0	0	0	0	0	3.996	13	287	7,18%

LISTADO DE TRAMOS

AREA DE GOBIERNO DE MEDIO AMBIENTE Y MOVILIDAD



Intensidad Media Diaria

2012

HP: Hora Punta

Sentido 1: →
Sentido 2: ←

MATEO INURRIA

Bus	Pesados	Taxis	Motos	Ligeros	TOTAL	HP	ValorHP	%HP
-----	---------	-------	-------	---------	-------	----	---------	-----

Tramo Castilla (Plaza) - Enrique Larreta

Sentido 1	562	144	1.762	962	11.687	15.153	14	1.146	7,57%
Sentido 2	674	134	1.538	1.167	9.743	13.310	9	1.044	7,84%
TOTAL	1.236	277	3.300	2.128	21.430	28.462	8	2.053	7,21%

MAURICIO LEGENDRE

Bus	Pesados	Taxis	Motos	Ligeros	TOTAL	HP	ValorHP	%HP
-----	---------	-------	-------	---------	-------	----	---------	-----

Tramo Puente sobre Nudo Norte - Viejas

Sentido 1	0	0	0	0	0	6.703	14	568	8,48%
Sentido 2	0	0	0	0	0	4.129	8	482	11,67%
TOTAL	0	0	0	0	0	10.832	8	1.017	9,39%

Tramo Manuel Caldeiro - Daniel Vázquez Díaz

Sentido 1	0	0	0	0	0	15.245	15	1.417	9,29%
Sentido 2	0	0	0	0	0	402	8	70	17,52%
TOTAL	0	0	0	0	0	15.646	15	1.435	9,17%

Tramo Doctor Huertas - José Vasconcelos

Sentido 1	0	0	0	0	0	8.672	12	645	7,43%
Sentido 2	0	0	0	0	0	1.192	18	101	8,50%
TOTAL	0	0	0	0	0	9.863	12	729	7,39%

MAYOR

Bus	Pesados	Taxis	Motos	Ligeros	TOTAL	HP	ValorHP	%HP
-----	---------	-------	-------	---------	-------	----	---------	-----

Tramo Vega (Cuesta) - Bailén

Sentido 1	0	0	0	0	0	3.122	9	329	10,53%
Sentido 2	0	0	0	0	0	3.480	20	308	8,84%
TOTAL	0	0	0	0	0	6.602	19	478	7,24%

Tramo Bailén - Almudena

Sentido 1	0	0	0	0	0	6.828	9	550	8,06%
Sentido 2	0	0	0	0	0	6.481	14	478	7,38%
TOTAL	0	0	0	0	0	13.309	11	884	6,64%

Tramo Herradores (Plaza) - Bordadores

Sentido 1	0	0	0	0	0	10.245	8	733	7,15%
Sentido 2	0	0	0	0	0	0	0	0	0,00%
TOTAL	0	0	0	0	0	10.245	8	733	7,15%

MEDINA DEL CAMPO

Bus	Pesados	Taxis	Motos	Ligeros	TOTAL	HP	ValorHP	%HP
-----	---------	-------	-------	---------	-------	----	---------	-----

Tramo Aviación (Avenida) - García Morato

Sentido 1	0	0	0	0	0	5.057	20	371	7,34%
Sentido 2	0	0	0	0	0	2.327	20	227	9,78%
TOTAL	0	0	0	0	0	7.383	20	599	8,11%

LISTADO DE TRAMOS

AREA DE GOBIERNO DE MEDIO AMBIENTE Y MOVILIDAD



Intensidad Media Diaria

2012

HP: Hora Punta

Sentido 1: →
Sentido 2: ←

MEDITERRANEO (lateral), del (Avenida)

Bus	Pesados	Taxis	Motos	Ligeros	TOTAL	HP	ValorHP	%HP
-----	---------	-------	-------	---------	-------	----	---------	-----

Tramo	Mariano de Cavia (Plaza) - Conde de Casal (Plaza)	Sentido 1	617	212	1.600	504	11.365	14.304	8	1.288	9,00%
		Sentido 2	0	0	0	0	0	0	0	0	0,00%
		TOTAL	617	212	1.600	504	11.365	14.304	8	1.288	9,00%

Tramo	Mariano de Cavia (Plaza) - Conde de Casal (Plaza)	Sentido 1	0	0	0	0	0	0	0	0	0,00%
		Sentido 2	406	205	1.521	451	6.610	9.204	18	717	7,79%
		TOTAL	406	205	1.521	451	6.610	9.204	18	717	7,79%

Tramo	Conde de Casal (Plaza) - M-30 La Paz (Autovía)	Sentido 1	1.439	375	1.232	965	21.504	25.539	8	2.101	8,23%
		Sentido 2	0	0	0	0	0	0	0	0	0,00%
		TOTAL	1.439	375	1.232	965	21.504	25.539	8	2.101	8,23%

Tramo	Conde de Casal (Plaza) - M-30 La Paz (Autovía)	Sentido 1	0	0	0	0	0	0	0	0	0,00%
		Sentido 2	1.035	482	928	780	19.517	22.768	19	2.080	9,13%
		TOTAL	1.035	482	928	780	19.517	22.768	19	2.080	9,13%

MEJORADA DEL CAMPO

Bus	Pesados	Taxis	Motos	Ligeros	TOTAL	HP	ValorHP	%HP
-----	---------	-------	-------	---------	-------	----	---------	-----

Tramo	Méndez Alvaro - Ramírez de Prado	Sentido 1	0	3	12	8	264	288	18	32	10,98%
		Sentido 2	0	0	0	0	0	0	0	0	0,00%
		TOTAL	0	3	12	8	264	288	18	32	10,98%

MELANCÓLICOS, de los (Paseo)

Bus	Pesados	Taxis	Motos	Ligeros	TOTAL	HP	ValorHP	%HP
-----	---------	-------	-------	---------	-------	----	---------	-----

Tramo	Pirámides (Glorieta) - Alejandro Dumas	Sentido 1	0	0	0	0	0	56.820	14	3.843	6,76%
		Sentido 2	0	0	0	0	0	0	0	0	0,00%
		TOTAL	0	0	0	0	0	56.820	14	3.843	6,76%

Tramo	Alejandro Dumas - San Epifanio	Sentido 1	0	0	0	0	0	13.216	18	910	6,88%
		Sentido 2	0	0	0	0	0	0	0	0	0,00%
		TOTAL	0	0	0	0	0	13.216	18	910	6,88%

Tramo	Pontones (Paseo) - San Alejandro	Sentido 1	0	0	0	0	0	1.899	10	124	6,53%
		Sentido 2	0	0	0	0	0	3.635	15	259	7,13%
		TOTAL	0	0	0	0	0	5.533	18	361	6,52%

MELILOTO

Bus	Pesados	Taxis	Motos	Ligeros	TOTAL	HP	ValorHP	%HP
-----	---------	-------	-------	---------	-------	----	---------	-----

Tramo	Poblados (Avenida) - Onil	Sentido 1	0	0	0	0	0	2.245	14	185	8,25%
		Sentido 2	0	0	0	0	0	3.515	8	338	9,62%
		TOTAL	0	0	0	0	0	5.760	8	472	8,20%

LISTADO DE TRAMOS

AREA DE GOBIERNO DE MEDIO AMBIENTE Y MOVILIDAD



Intensidad Media Diaria

2012

HP: Hora Punta

Sentido 1: →
Sentido 2: ←

MÉNDEZ ÁLVARO

Bus	Pesados	Taxis	Motos	Ligeros	TOTAL	HP	ValorHP	%HP
-----	---------	-------	-------	---------	-------	----	---------	-----

Tramo	Ariel - Estrella Hadar	Sentido 1	0	0	0	0	0	18.472	8	1.742	9,43%
		Sentido 2	0	0	0	0	0	16.329	18	1.293	7,92%
		TOTAL	0	0	0	0	0	34.801	8	2.456	7,06%
Tramo	Planetario (Avenida) - Pedro Bosch	Sentido 1	0	0	0	0	0	26.049	8	2.764	10,61%
		Sentido 2	0	0	0	0	0	20.592	19	1.681	8,16%
		TOTAL	0	0	0	0	0	46.640	8	3.879	8,32%
Tramo	Pedro Bosch - Ramírez de Prado	Sentido 1	950	1.025	2.715	2.493	27.772	35.017	8	2.871	8,20%
		Sentido 2	637	220	1.603	1.177	20.776	24.631	18	2.213	8,98%
		TOTAL	1.587	1.245	4.317	3.670	48.549	59.648	18	4.775	8,01%
Tramo	Pedro Bosch - Ramírez de Prado	Sentido 1	0	0	0	0	0	13.517	8	1.141	8,44%
		Sentido 2	0	0	0	0	0	12.907	18	931	7,21%
		TOTAL	0	0	0	0	0	26.423	8	1.868	7,07%
Tramo	Ramírez de Prado - Comercio	Sentido 1	519	536	1.731	1.414	16.759	21.003	8	2.044	9,73%
		Sentido 2	334	234	791	578	7.902	9.870	18	716	7,26%
		TOTAL	853	771	2.522	1.992	24.662	30.873	8	2.722	8,82%
Tramo	Comercio - Áncora	Sentido 1	744	832	2.753	2.236	24.400	31.070	18	2.423	7,80%
		Sentido 2	29	133	684	429	6.161	7.480	8	594	7,94%
		TOTAL	773	965	3.437	2.666	30.561	38.550	18	2.968	7,70%
Tramo	Ramírez de Prado - Áncora	Sentido 1	1.007	1.041	3.359	2.745	32.532	40.769	8	3.781	9,27%
		Sentido 2	423	138	1.004	759	11.358	13.798	19	1.299	9,41%
		TOTAL	1.430	1.178	4.363	3.503	43.889	54.567	8	4.658	8,54%
Tramo	Canarias - Áncora	Sentido 1	0	0	0	0	0	16.602	9	1.285	7,74%
		Sentido 2	0	0	0	0	0	0	0	0	0,00%
		TOTAL	0	0	0	0	0	16.602	9	1.285	7,74%
Tramo	Delicias - Murcia	Sentido 1	163	130	5.483	738	7.666	14.180	9	1.164	8,21%
		Sentido 2	0	0	0	0	0	0	0	0	0,00%
		TOTAL	163	130	5.483	738	7.666	14.180	9	1.164	8,21%
Tramo	Murcia - Tortosa	Sentido 1	150	112	5.467	720	7.164	13.613	9	1.241	9,12%
		Sentido 2	0	0	0	0	0	0	0	0	0,00%
		TOTAL	150	112	5.467	720	7.164	13.613	9	1.241	9,12%

MÉNDEZ ÁLVARO (Lateral)

Bus	Pesados	Taxis	Motos	Ligeros	TOTAL	HP	ValorHP	%HP
-----	---------	-------	-------	---------	-------	----	---------	-----

Tramo	Ariel - Estrella Hadar	Sentido 1	0	0	0	0	0	0	0	0	0,00%
		Sentido 2	0	0	0	0	0	2.876	19	210	7,29%
		TOTAL	0	0	0	0	0	2.876	19	210	7,29%

MÉNDEZ ÁLVARO (Túnel)

Bus	Pesados	Taxis	Motos	Ligeros	TOTAL	HP	ValorHP	%HP
-----	---------	-------	-------	---------	-------	----	---------	-----

Tramo	Ariel - Estrella Hadar	Sentido 1	0	0	0	0	0	0	0	0	0,00%
		Sentido 2	0	0	0	0	0	429	15	31	7,18%
		TOTAL	0	0	0	0	0	429	15	31	7,18%

LISTADO DE TRAMOS

AREA DE GOBIERNO DE MEDIO AMBIENTE Y MOVILIDAD



Intensidad Media Diaria

2012

HP: Hora Punta

Sentido 1: →
Sentido 2: ←

MENÉNDEZ PELAYO, de (Avenida)

Bus	Pesados	Taxis	Motos	Ligeros	TOTAL	HP	ValorHP	%HP
-----	---------	-------	-------	---------	-------	----	---------	-----

Tramo Alcalá - O'Donnell

Sentido 1	0	0	0	0	0	10.432	14	873	8,37%
Sentido 2	0	0	0	0	0	15.763	8	1.449	9,19%
TOTAL	0	0	0	0	0	26.195	8	1.934	7,38%

Tramo O'Donnell - Doctor Castelo

Sentido 1	0	0	0	0	0	16.649	19	1.353	8,12%
Sentido 2	0	0	0	0	0	14.638	8	1.544	10,55%
TOTAL	0	0	0	0	0	31.286	8	2.250	7,19%

Tramo Niño Jesús (Plaza) - Mariano de Cavia (Plaza)

Sentido 1	654	127	2.698	884	11.375	15.791	18	1.391	8,81%
Sentido 2	713	254	3.403	1.141	13.727	19.278	8	2.231	11,57%
TOTAL	1.367	380	6.101	2.024	25.102	35.069	8	3.136	8,94%

Tramo Mariano de Cavia (Plaza) - Ciudad de Barcelona (Avenida)

Sentido 1	539	162	1.503	684	9.330	12.240	17	1.012	8,26%
Sentido 2	199	230	2.308	534	6.224	9.507	8	1.132	11,91%
TOTAL	738	391	3.810	1.218	15.553	21.747	8	2.375	10,92%

MERCEDES MANJÓN

Bus	Pesados	Taxis	Motos	Ligeros	TOTAL	HP	ValorHP	%HP
-----	---------	-------	-------	---------	-------	----	---------	-----

Tramo José Anespere - Marcelo Usera

Sentido 1	0	41	22	21	1.160	1.244	14	121	9,70%
Sentido 2	0	0	0	0	0	0	0	0	0,00%
TOTAL	0	41	22	21	1.160	1.244	14	121	9,70%

MIGUEL ÁNGEL

Bus	Pesados	Taxis	Motos	Ligeros	TOTAL	HP	ValorHP	%HP
-----	---------	-------	-------	---------	-------	----	---------	-----

Tramo Rubén Darío (Glorieta) - General Martínez Campos (Paseo)

Sentido 1	273	48	2.205	900	4.570	8.029	11	594	7,40%
Sentido 2	513	127	2.279	1.115	6.572	10.665	11	833	7,81%
TOTAL	785	175	4.484	2.015	11.142	18.694	11	1.427	7,63%

Tramo General Martínez Campos (Paseo) - García de Paredes

Sentido 1	0	0	0	0	0	4.147	11	324	7,82%
Sentido 2	0	0	0	0	0	8.759	12	631	7,21%
TOTAL	0	0	0	0	0	12.906	12	955	7,40%

MIGUEL HERNÁNDEZ, de (Avenida)

Bus	Pesados	Taxis	Motos	Ligeros	TOTAL	HP	ValorHP	%HP
-----	---------	-------	-------	---------	-------	----	---------	-----

Tramo Andaluces - León Felipe

Sentido 1	0	0	0	0	0	2.542	18	216	8,48%
Sentido 2	0	0	0	0	0	1.796	7	261	14,55%
TOTAL	0	0	0	0	0	4.338	8	415	9,57%

Tramo Torremolinos - Asturianos

Sentido 1	0	0	0	0	0	2.878	14	244	8,48%
Sentido 2	0	0	0	0	0	2.899	8	363	12,53%
TOTAL	0	0	0	0	0	5.778	8	555	9,60%

Tramo Villalobos - Buenos Aires (Avenida)

Sentido 1	0	0	0	0	0	4.454	8	377	8,46%
Sentido 2	0	0	0	0	0	4.514	8	342	7,57%
TOTAL	0	0	0	0	0	8.968	8	719	8,01%

LISTADO DE TRAMOS

AREA DE GOBIERNO DE MEDIO AMBIENTE Y MOVILIDAD



Intensidad Media Diaria

2012

HP: Hora Punta

Sentido 1: →
Sentido 2: ←

MINERVA

Bus	Pesados	Taxis	Motos	Ligeros	TOTAL	HP	ValorHP	%HP
-----	---------	-------	-------	---------	-------	----	---------	-----

Tramo	Villablanca - San Cipriano	Sentido 1	0	0	0	0	0	3.757	18	337	8,97%
		Sentido 2	0	0	0	0	0	3.998	8	541	13,52%
		TOTAL	0	0	0	0	0	7.756	8	797	10,28%
Tramo	Titanio - Omega	Sentido 1	0	0	0	0	0	3.257	19	295	9,04%
		Sentido 2	0	0	0	0	0	3.518	8	462	13,15%
		TOTAL	0	0	0	0	0	6.775	8	683	10,08%
Tramo	Molino Viejo - Dehesa de Vicálvaro	Sentido 1	0	0	0	0	0	2.708	8	336	12,42%
		Sentido 2	0	0	0	0	0	3.225	19	279	8,66%
		TOTAL	0	0	0	0	0	5.932	8	583	9,83%

MIRLO

Bus	Pesados	Taxis	Motos	Ligeros	TOTAL	HP	ValorHP	%HP
-----	---------	-------	-------	---------	-------	----	---------	-----

Tramo	Azor - Villaviciosa	Sentido 1	0	41	8	14	1.175	1.239	8	158	12,79%
		Sentido 2	0	0	0	0	0	0	0	0	0,00%
		TOTAL	0	41	8	14	1.175	1.239	8	158	12,79%

MOLINO, del (Paseo)

Bus	Pesados	Taxis	Motos	Ligeros	TOTAL	HP	ValorHP	%HP
-----	---------	-------	-------	---------	-------	----	---------	-----

Tramo	Legazpi (Plaza) - Italia (Plaza)	Sentido 1	0	0	0	0	0	9.300	13	592	6,36%
		Sentido 2	0	0	0	0	0	10.055	12	648	6,45%
		TOTAL	0	0	0	0	0	19.355	12	1.219	6,30%

MONCLOA, de la (Avenida)

Bus	Pesados	Taxis	Motos	Ligeros	TOTAL	HP	ValorHP	%HP
-----	---------	-------	-------	---------	-------	----	---------	-----

Tramo	Isla de Alborán (Plaza) - Presidente García Moreno (Glorieta)	Sentido 1	0	0	0	0	0	9.928	8	730	7,35%
		Sentido 2	0	0	0	0	0	0	0	0	0,00%
		TOTAL	0	0	0	0	0	9.928	8	730	7,35%

MONFORTE DE LEMOS (Lateral Derecho), de (Avenida)

Bus	Pesados	Taxis	Motos	Ligeros	TOTAL	HP	ValorHP	%HP
-----	---------	-------	-------	---------	-------	----	---------	-----

Tramo	Castellana (Paseo) - Magnolias	Sentido 1	0	0	0	0	0	14.857	8	1.056	7,11%
		Sentido 2	0	0	0	0	0	0	0	0	0,00%
		TOTAL	0	0	0	0	0	14.857	8	1.056	7,11%

MONFORTE DE LEMOS (Lateral Izquierdo), de (Avenida)

Bus	Pesados	Taxis	Motos	Ligeros	TOTAL	HP	ValorHP	%HP
-----	---------	-------	-------	---------	-------	----	---------	-----

Tramo	Castellana (Paseo) - Magnolias	Sentido 1	0	0	0	0	0	2.330	14	196	8,41%
		Sentido 2	0	0	0	0	0	0	0	0	0,00%
		TOTAL	0	0	0	0	0	2.330	14	196	8,41%

LISTADO DE TRAMOS

AREA DE GOBIERNO DE MEDIO AMBIENTE Y MOVILIDAD



Intensidad Media Diaria

2012

HP: Hora Punta

Sentido 1: →
Sentido 2: ←

MONFORTE DE LEMOS (Lateral), de (Avenida)

Bus	Pesados	Taxis	Motos	Ligeros	TOTAL	HP	ValorHP	%HP
-----	---------	-------	-------	---------	-------	----	---------	-----

Tramo Magnolias - Pedro Rico

Sentido 1	0	0	0	0	0	10.609	8	959	9,03%
Sentido 2	0	0	0	0	0	0	0	0	0,00%
TOTAL	0	0	0	0	0	10.609	8	959	9,03%

Tramo Magnolias - Pedro Rico

Sentido 1	0	0	0	0	0	0	0	0	0,00%
Sentido 2	0	0	0	0	0	7.539	8	803	10,65%
TOTAL	0	0	0	0	0	7.539	8	803	10,65%

MONFORTE DE LEMOS (Túnel), de (Avenida)

Bus	Pesados	Taxis	Motos	Ligeros	TOTAL	HP	ValorHP	%HP
-----	---------	-------	-------	---------	-------	----	---------	-----

Tramo Castellana (Paseo) - Magnolias

Sentido 1	0	0	0	0	0	2.373	8	448	18,89%
Sentido 2	0	0	0	0	0	0	0	0	0,00%
TOTAL	0	0	0	0	0	2.373	8	448	18,89%

Tramo Magnolias - Pedro Rico

Sentido 1	0	0	0	0	0	7.792	7	698	8,96%
Sentido 2	0	0	0	0	0	10.390	8	1.613	15,53%
TOTAL	0	0	0	0	0	18.181	8	2.288	12,59%

MONFORTE DE LEMOS, de (Avenida)

Bus	Pesados	Taxis	Motos	Ligeros	TOTAL	HP	ValorHP	%HP
-----	---------	-------	-------	---------	-------	----	---------	-----

Tramo Puenteceures - Finisterre

Sentido 1	0	0	0	0	0	11.868	15	1.142	9,62%
Sentido 2	0	0	0	0	0	11.869	8	1.500	12,63%
TOTAL	0	0	0	0	0	23.737	8	2.237	9,42%

Tramo Finisterre - Ginzo de Limia

Sentido 1	424	117	1.067	397	11.477	13.542	15	1.176	8,68%
Sentido 2	459	122	1.026	374	10.481	12.488	8	1.519	12,16%
TOTAL	883	240	2.094	771	21.958	26.030	8	2.337	8,98%

Tramo Ginzo de Limia - Betanzos (Avenida)

Sentido 1	408	119	787	324	9.024	10.688	19	881	8,24%
Sentido 2	450	121	986	342	7.118	9.048	8	899	9,94%
TOTAL	858	241	1.773	665	16.142	19.736	8	1.497	7,59%

Tramo Ganapanes (Camino) - Mariano Salvador Maella (Glorieta)

Sentido 1	29	25	393	128	5.296	5.878	14	480	8,16%
Sentido 2	30	19	901	194	6.335	7.481	8	724	9,68%
TOTAL	59	44	1.294	323	11.631	13.359	8	999	7,48%

MONTE IGUELDO, del (Avenida)

Bus	Pesados	Taxis	Motos	Ligeros	TOTAL	HP	ValorHP	%HP
-----	---------	-------	-------	---------	-------	----	---------	-----

Tramo Albufera (Avenida) - Peña Gorbea

Sentido 1	0	0	0	0	0	9.233	18	665	7,20%
Sentido 2	0	0	0	0	0	0	0	0	0,00%
TOTAL	0	0	0	0	0	9.233	18	665	7,20%

Tramo Ramón Calabuig - Monte Perdido

Sentido 1	0	0	0	0	0	3.309	18	231	6,99%
Sentido 2	0	0	0	0	0	0	0	0	0,00%
TOTAL	0	0	0	0	0	3.309	18	231	6,99%

LISTADO DE TRAMOS

AREA DE GOBIERNO DE MEDIO AMBIENTE Y MOVILIDAD



Intensidad Media Diaria

2012

HP: Hora Punta

Sentido 1: →
Sentido 2: ←

MONTECARMELO, del (Avenida)

Bus	Pesados	Taxis	Motos	Ligeros	TOTAL	HP	ValorHP	%HP
-----	---------	-------	-------	---------	-------	----	---------	-----

Tramo Montecarmelo (Puente) -
Monasterio de Silos (Avenida)

Sentido 1	0	0	0	0	0	8.722	15	764	8,76%
Sentido 2	0	0	0	0	0	11.220	8	1.221	10,88%
TOTAL	0	0	0	0	0	19.943	8	1.599	8,02%

Tramo Monasterio de Silos (Avenida) -
Monasterio de El Escorial
(Avenida)

Sentido 1	0	0	0	0	0	7.107	15	615	8,65%
Sentido 2	0	0	0	0	0	6.542	8	771	11,78%
TOTAL	0	0	0	0	0	13.648	8	1.067	7,82%

MONTES DE BARBANZA

Bus	Pesados	Taxis	Motos	Ligeros	TOTAL	HP	ValorHP	%HP
-----	---------	-------	-------	---------	-------	----	---------	-----

Tramo Real de Arganda - Suerte (Camino)

Sentido 1	0	0	0	0	0	3.122	20	230	7,37%
Sentido 2	0	0	0	0	0	3.098	13	208	6,70%
TOTAL	0	0	0	0	0	6.221	20	428	6,88%

MORATALAZ, de (Avenida)

Bus	Pesados	Taxis	Motos	Ligeros	TOTAL	HP	ValorHP	%HP
-----	---------	-------	-------	---------	-------	----	---------	-----

Tramo Encuentro (Plaza) - Corregidor
Alonso de Tobar

Sentido 1	0	0	0	0	0	4.280	17	324	7,56%
Sentido 2	0	0	0	0	0	2.852	17	213	7,47%
TOTAL	0	0	0	0	0	7.132	17	537	7,52%

Tramo Corregidor Alonso de Tobar
(Plaza) - Corregidor Licenciado
Antonio de Mena (Plaza)

Sentido 1	0	0	0	0	0	4.896	17	413	8,44%
Sentido 2	0	0	0	0	0	5.776	8	693	12,01%
TOTAL	0	0	0	0	0	10.672	8	1.038	9,73%

MORET, de (Paseo)

Bus	Pesados	Taxis	Motos	Ligeros	TOTAL	HP	ValorHP	%HP
-----	---------	-------	-------	---------	-------	----	---------	-----

Tramo Moncloa (Plaza) - Ferraz

Sentido 1	0	0	0	0	0	4.478	19	438	9,79%
Sentido 2	0	0	0	0	0	15.093	8	1.264	8,38%
TOTAL	0	0	0	0	0	19.571	8	1.499	7,66%

Tramo Ferraz - Pintor Rosales (Paseo)

Sentido 1	0	0	0	0	0	5.277	18	482	9,14%
Sentido 2	0	0	0	0	0	0	0	0	0,00%
TOTAL	0	0	0	0	0	5.277	18	482	9,14%

MOSCATELAR

Bus	Pesados	Taxis	Motos	Ligeros	TOTAL	HP	ValorHP	%HP
-----	---------	-------	-------	---------	-------	----	---------	-----

Tramo Asura - Puerto de Santamaría

Sentido 1	0	0	0	0	0	5.984	14	435	7,27%
Sentido 2	0	0	0	0	0	3.697	8	288	7,80%
TOTAL	0	0	0	0	0	9.681	14	659	6,80%

Tramo Milán - Liceo (Plaza)

Sentido 1	282	114	595	320	7.712	9.076	19	685	7,55%
Sentido 2	238	86	298	242	4.793	5.680	18	410	7,22%
TOTAL	520	200	893	562	12.505	14.756	19	1.044	7,07%

LISTADO DE TRAMOS

AREA DE GOBIERNO DE MEDIO AMBIENTE Y MOVILIDAD



Intensidad Media Diaria

2012

HP: Hora Punta

Sentido 1: →
Sentido 2: ←

MUÑOZ GRANDES, de (Paseo)

Bus	Pesados	Taxis	Motos	Ligeros	TOTAL	HP	ValorHP	%HP
-----	---------	-------	-------	---------	-------	----	---------	-----

Tramo General Ricardos - Castrojeriz

Sentido 1	0	0	0	0	0	8.442	19	584	6,91%
Sentido 2	0	0	0	0	0	4.205	11	289	6,87%
TOTAL	0	0	0	0	0	12.647	19	829	6,55%

Tramo Laguna - Nuestra Señora de Fátima (Avenida)

Sentido 1	0	0	0	0	0	5.066	19	323	6,37%
Sentido 2	0	0	0	0	0	2.701	11	194	7,18%
TOTAL	0	0	0	0	0	7.767	12	513	6,60%

Tramo Nuestra Señora de Fátima (Avenida) - Ejército (Glorieta)

Sentido 1	0	0	0	0	0	9.558	10	635	6,64%
Sentido 2	0	0	0	0	0	0	0	0	0,00%
TOTAL	0	0	0	0	0	9.558	10	635	6,64%

MURCIA

Bus	Pesados	Taxis	Motos	Ligeros	TOTAL	HP	ValorHP	%HP
-----	---------	-------	-------	---------	-------	----	---------	-----

Tramo Méndez Álvaro - Rafael de Riego

Sentido 1	3	25	24	32	1.604	1.687	8	158	9,36%
Sentido 2	0	0	0	0	0	0	0	0	0,00%
TOTAL	3	25	24	32	1.604	1.687	8	0	0,00%

NARCIS MONTURIOL

Bus	Pesados	Taxis	Motos	Ligeros	TOTAL	HP	ValorHP	%HP
-----	---------	-------	-------	---------	-------	----	---------	-----

Tramo Santiago de Compostela - Sangenjo

Sentido 1	136	40	127	52	3.451	3.807	14	315	8,29%
Sentido 2	101	26	63	74	2.132	2.396	9	176	7,36%
TOTAL	237	67	190	126	5.583	6.203	14	454	7,32%

NARVÁEZ

Bus	Pesados	Taxis	Motos	Ligeros	TOTAL	HP	ValorHP	%HP
-----	---------	-------	-------	---------	-------	----	---------	-----

Tramo Alcalá - Felipe II (Avenida)

Sentido 1	662	117	1.905	358	2.788	5.851	20	525	8,97%
Sentido 2	509	139	3.687	690	4.883	9.942	8	980	9,86%
TOTAL	1.171	255	5.593	1.049	7.671	15.794	8	980	6,21%

Tramo O'Donnell - Doctor Castelo

Sentido 1	0	0	0	0	0	5.752	19	416	7,24%
Sentido 2	0	0	0	0	0	5.754	8	563	9,78%
TOTAL	0	0	0	0	0	11.506	8	815	7,08%

Tramo Ibiza - Alcalde Sáinz de Baranda

Sentido 1	0	0	0	0	0	2.527	19	183	7,26%
Sentido 2	0	0	0	0	0	4.867	8	476	9,79%
TOTAL	0	0	0	0	0	7.394	8	588	7,95%

NAVALMORAL de la MATA

Bus	Pesados	Taxis	Motos	Ligeros	TOTAL	HP	ValorHP	%HP
-----	---------	-------	-------	---------	-------	----	---------	-----

Tramo Aviacion (Avenida) - Nuñomoral

Sentido 1	160	51	36	25	1.936	2.211	8	260	11,78%
Sentido 2	0	0	0	0	0	0	0	0	0,00%
TOTAL	160	51	36	25	1.936	2.211	8	260	11,78%

LISTADO DE TRAMOS

AREA DE GOBIERNO DE MEDIO AMBIENTE Y MOVILIDAD



Intensidad Media Diaria

2012

HP: Hora Punta

Sentido 1: →
Sentido 2: ←

NICETO ALCALÁ ZAMORA, de (Avenida)

Bus	Pesados	Taxis	Motos	Ligeros	TOTAL	HP	ValorHP	%HP
-----	---------	-------	-------	---------	-------	----	---------	-----

Tramo	María de Portugal - Ana de Austria	Sentido 1	0	0	0	0	0	12.093	18	1.405	11,62%
		Sentido 2	0	0	0	0	0	6.107	8	1.044	17,09%
		TOTAL	0	0	0	0	0	18.200	8	1.984	10,90%
Tramo	Américo Castro - Vicente Blasco Ibáñez	Sentido 1	0	0	0	0	0	10.140	8	1.197	11,80%
		Sentido 2	0	0	0	0	0	6.675	8	1.108	16,61%
		TOTAL	0	0	0	0	0	16.814	8	2.305	13,71%
Tramo	Miguel Ángel Asturias - Francisco Pi y Margall (Avenida)	Sentido 1	0	0	0	0	0	2.145	8	327	15,24%
		Sentido 2	0	0	0	0	0	5.410	8	1.124	20,78%
		TOTAL	0	0	0	0	0	7.556	8	1.451	19,20%
Tramo	Francisco Pi y Margall (Avenida) - M-40 (Autovía)	Sentido 1	0	0	0	0	0	13.052	17	1.165	8,92%
		Sentido 2	0	0	0	0	0	9.515	8	1.377	14,48%
		TOTAL	0	0	0	0	0	22.566	8	2.385	10,57%

NICOLÁS SALMERÓN

Bus	Pesados	Taxis	Motos	Ligeros	TOTAL	HP	ValorHP	%HP
-----	---------	-------	-------	---------	-------	----	---------	-----

Tramo	Francisco Largo Caballero - Alsacia (Plaza)	Sentido 1	0	0	0	0	0	3.680	19	274	7,45%
		Sentido 2	0	0	0	0	0	6.012	20	455	7,56%
		TOTAL	0	0	0	0	0	9.691	20	705	7,27%

NIZA, de (Avenida)

Bus	Pesados	Taxis	Motos	Ligeros	TOTAL	HP	ValorHP	%HP
-----	---------	-------	-------	---------	-------	----	---------	-----

Tramo	Grecia (Plaza) - María Sevilla Diago	Sentido 1	0	0	0	0	0	0	0	0	0,00%
		Sentido 2	229	46	103	98	5.586	6.063	8	580	9,57%
		TOTAL	229	46	103	98	5.586	6.063	8	580	9,57%
Tramo	Manchester - Bélgica	Sentido 1	0	0	0	0	0	5.132	18	510	9,93%
		Sentido 2	0	0	0	0	0	2.725	8	306	11,22%
		TOTAL	0	0	0	0	0	7.857	18	710	9,04%

NUESTRA SEÑORA DE FÁTIMA, de (Avenida)

Bus	Pesados	Taxis	Motos	Ligeros	TOTAL	HP	ValorHP	%HP
-----	---------	-------	-------	---------	-------	----	---------	-----

Tramo	Eugenia de Montijo - Pingüino	Sentido 1	0	0	0	0	0	6.558	8	464	7,07%
		Sentido 2	0	0	0	0	0	7.839	14	550	7,01%
		TOTAL	0	0	0	0	0	14.396	18	985	6,84%
Tramo	Pingüino - Sonseca	Sentido 1	0	0	0	0	0	8.521	8	654	7,68%
		Sentido 2	0	0	0	0	0	7.784	14	551	7,08%
		TOTAL	0	0	0	0	0	16.305	8	1.136	6,97%
Tramo	Monseñor Óscar Romero - Nuestra Señora de la Luz	Sentido 1	0	0	0	0	0	9.109	8	712	7,82%
		Sentido 2	0	0	0	0	0	7.435	14	561	7,55%
		TOTAL	0	0	0	0	0	16.544	18	1.124	6,79%
Tramo	Nuestra Señora de la Luz - Guabairo	Sentido 1	0	0	0	0	0	7.553	8	564	7,46%
		Sentido 2	0	0	0	0	0	6.098	14	462	7,57%
		TOTAL	0	0	0	0	0	13.651	18	930	6,82%
Tramo	El Espinar - Muñoz Grandes (Paseo)	Sentido 1	0	0	0	0	0	10.187	9	672	6,60%
		Sentido 2	0	0	0	0	0	0	0	0	0,00%
		TOTAL	0	0	0	0	0	10.187	9	672	6,60%

LISTADO DE TRAMOS

AREA DE GOBIERNO DE MEDIO AMBIENTE Y MOVILIDAD



Intensidad Media Diaria

2012

HP: Hora Punta

Sentido 1: →
Sentido 2: ←

NUESTRA SEÑORA de la LUZ

Bus	Pesados	Taxis	Motos	Ligeros	TOTAL	HP	ValorHP	%HP
-----	---------	-------	-------	---------	-------	----	---------	-----

Tramo Ocaña - Ingenieros (Camino)

Sentido 1	0	0	0	0	0	8.988	13	669	7,45%
Sentido 2	0	0	0	0	0	8.558	19	568	6,64%
TOTAL	0	0	0	0	0	17.546	13	1.173	6,68%

Tramo Ingenieros (Camino) - Nuestra Señora de Fátima (Avenida)

Sentido 1	0	0	0	0	0	4.794	17	342	7,13%
Sentido 2	0	0	0	0	0	3.282	8	289	8,81%
TOTAL	0	0	0	0	0	8.075	8	564	6,98%

NUESTRA SEÑORA DE VALVANERA, de (Avenida)

Bus	Pesados	Taxis	Motos	Ligeros	TOTAL	HP	ValorHP	%HP
-----	---------	-------	-------	---------	-------	----	---------	-----

Tramo Laguna - Los Cármenes (Glorieta)

Sentido 1	0	0	0	0	0	12.019	13	846	7,04%
Sentido 2	0	0	0	0	0	13.071	19	905	6,93%
TOTAL	0	0	0	0	0	25.090	19	1.716	6,84%

OBISPO TREJO

Bus	Pesados	Taxis	Motos	Ligeros	TOTAL	HP	ValorHP	%HP
-----	---------	-------	-------	---------	-------	----	---------	-----

Tramo Martín Fierro - Cardenal Cisneros (Plaza)

Sentido 1	5	28	95	260	3.163	3.552	8	438	12,34%
Sentido 2	6	50	277	146	6.454	6.968	18	677	9,72%
TOTAL	11	77	372	407	9.617	10.520	18	884	8,40%

OCA

Bus	Pesados	Taxis	Motos	Ligeros	TOTAL	HP	ValorHP	%HP
-----	---------	-------	-------	---------	-------	----	---------	-----

Tramo General Ricardos - Nuestra Señora de Valvanera (Avenida)

Sentido 1	316	460	627	310	12.505	14.256	19	901	6,32%
Sentido 2	299	355	805	271	9.235	10.987	18	701	6,38%
TOTAL	615	815	1.433	581	21.741	25.242	19	1.593	6,31%

Tramo Pinzón - Laguna

Sentido 1	0	0	0	0	0	3.949	8	283	7,16%
Sentido 2	0	0	0	0	0	3.425	18	239	6,98%
TOTAL	0	0	0	0	0	7.374	18	479	6,50%

Tramo Laguna - Ejército (Glorieta)

Sentido 1	0	0	0	0	0	5.383	13	378	7,02%
Sentido 2	0	0	0	0	0	1.240	11	85	6,82%
TOTAL	0	0	0	0	0	6.623	13	456	6,88%

OCAÑA

Bus	Pesados	Taxis	Motos	Ligeros	TOTAL	HP	ValorHP	%HP
-----	---------	-------	-------	---------	-------	----	---------	-----

Tramo Valmojado - Camarena

Sentido 1	0	0	0	0	0	7.961	18	567	7,12%
Sentido 2	0	0	0	0	0	6.883	19	503	7,31%
TOTAL	0	0	0	0	0	14.844	19	1.044	7,03%

Tramo Camarena - Nuestra Señora de la Luz

Sentido 1	0	0	0	0	0	5.348	19	399	7,47%
Sentido 2	0	0	0	0	0	5.530	14	394	7,13%
TOTAL	0	0	0	0	0	10.878	19	779	7,16%

Tramo Nuestra Señora de la Luz - Illescas

Sentido 1	0	0	0	0	0	4.771	8	387	8,10%
Sentido 2	0	0	0	0	0	4.260	18	305	7,17%
TOTAL	0	0	0	0	0	9.031	8	617	6,83%

LISTADO DE TRAMOS

AREA DE GOBIERNO DE MEDIO AMBIENTE Y MOVILIDAD



Intensidad Media Diaria

2012

HP: Hora Punta

Sentido 1: →
Sentido 2: ←

O'DONNELL

Bus	Pesados	Taxis	Motos	Ligeros	TOTAL	HP	ValorHP	%HP
-----	---------	-------	-------	---------	-------	----	---------	-----

Tramo	Lope de Rueda - Narváez	Sentido 1	0	0	0	0	0	8.400	11	569	6,78%
		Sentido 2	0	0	0	0	0	19.497	10	1.327	6,81%
		TOTAL	0	0	0	0	0	27.896	11	1.869	6,70%
Tramo	Fernán González - Maiquez	Sentido 1	0	0	0	0	0	9.805	11	617	6,29%
		Sentido 2	0	0	0	0	0	20.253	8	1.404	6,93%
		TOTAL	0	0	0	0	0	30.058	11	1.956	6,51%
Tramo	Doctor Esquerdo - O'Donnell (Puente)	Sentido 1	0	0	0	0	0	27.095	14	1.843	6,80%
		Sentido 2	0	0	0	0	0	35.003	16	2.186	6,24%
		TOTAL	0	0	0	0	0	62.098	14	3.974	6,40%

O'DONNELL (Lateral)

Bus	Pesados	Taxis	Motos	Ligeros	TOTAL	HP	ValorHP	%HP
-----	---------	-------	-------	---------	-------	----	---------	-----

Tramo	Alcalá - Menéndez Pelayo (Avenida)	Sentido 1	0	0	0	0	0	9.074	14	627	6,91%
		Sentido 2	0	0	0	0	0	0	0	0	0,00%
		TOTAL	0	0	0	0	0	9.074	14	627	6,91%
Tramo	Alcalá - Menéndez Pelayo (Avenida)	Sentido 1	0	0	0	0	0	0	0	0	0,00%
		Sentido 2	0	0	0	0	0	20.477	8	1.626	7,94%
		TOTAL	0	0	0	0	0	20.477	8	1.626	7,94%
Tramo	Doctor Esquerdo - O'Donnell (Puente)	Sentido 1	0	0	0	0	0	1.139	19	115	10,13%
		Sentido 2	0	0	0	0	0	0	0	0	0,00%
		TOTAL	0	0	0	0	0	1.139	19	115	10,13%

O'DONNELL (Túnel)

Bus	Pesados	Taxis	Motos	Ligeros	TOTAL	HP	ValorHP	%HP
-----	---------	-------	-------	---------	-------	----	---------	-----

Tramo	Alcalá - Menéndez Pelayo (Avenida)	Sentido 1	0	0	0	0	0	19.828	14	1.781	8,98%
		Sentido 2	0	0	0	0	0	0	0	0	0,00%
		TOTAL	0	0	0	0	0	19.828	14	1.781	8,98%
Tramo	Doctor Esquerdo - O'Donnell (Puente)	Sentido 1	0	0	0	0	0	17.868	14	1.554	8,70%
		Sentido 2	0	0	0	0	0	0	0	0	0,00%
		TOTAL	0	0	0	0	0	17.868	14	1.554	8,70%

OFELIA NIETO

Bus	Pesados	Taxis	Motos	Ligeros	TOTAL	HP	ValorHP	%HP
-----	---------	-------	-------	---------	-------	----	---------	-----

Tramo	Rocío Durcal (Glorieta) - Villaamil	Sentido 1	0	0	0	0	0	17.765	14	1.307	7,36%
		Sentido 2	0	0	0	0	0	16.101	8	1.193	7,41%
		TOTAL	0	0	0	0	0	33.866	14	2.198	6,49%

OLMOS, de los (Paseo)

Bus	Pesados	Taxis	Motos	Ligeros	TOTAL	HP	ValorHP	%HP
-----	---------	-------	-------	---------	-------	----	---------	-----

Tramo	Puerta de Toledo (Glorieta) - San Isidoro de Sevilla	Sentido 1	23	65	250	182	2.642	3.180	8	259	8,14%
		Sentido 2	23	46	151	150	1.407	1.819	8	183	10,07%
		TOTAL	45	112	401	332	4.049	4.998	8	442	8,84%
Tramo	San Isidoro de Sevilla - Ortega y Munilla (Plaza)	Sentido 1	13	64	223	189	1.958	2.450	9	218	8,89%
		Sentido 2	1	14	43	40	537	639	7	78	12,24%
		TOTAL	14	78	266	229	2.495	3.088	9	270	8,74%

LISTADO DE TRAMOS

AREA DE GOBIERNO DE MEDIO AMBIENTE Y MOVILIDAD



Intensidad Media Diaria

2012

HP: Hora Punta

Sentido 1: →
Sentido 2: ←

OPORTO, de (Avenida)

Bus	Pesados	Taxis	Motos	Ligeros	TOTAL	HP	ValorHP	%HP
-----	---------	-------	-------	---------	-------	----	---------	-----

Tramo	Fernández Ladreda (Plaza) - Abrantes (Avenida)	Sentido 1	0	0	0	0	0	14.220	19	990	6,96%
		Sentido 2	0	0	0	0	0	0	0	0	0,00%
		TOTAL	0	0	0	0	0	14.220	19	990	6,96%
Tramo	Portalegre - San Vicente de Paul (Plaza)	Sentido 1	0	0	0	0	0	11.420	18	715	6,26%
		Sentido 2	0	0	0	0	0	10.487	18	693	6,61%
		TOTAL	0	0	0	0	0	21.908	18	1.408	6,43%
Tramo	Camino Viejo de Leganés - Doctor Espina	Sentido 1	0	0	0	0	0	12.126	13	794	6,55%
		Sentido 2	0	0	0	0	0	15.407	19	1.041	6,76%
		TOTAL	0	0	0	0	0	27.533	13	1.800	6,54%
Tramo	Doctor Espina - General Ricardos	Sentido 1	0	0	0	0	0	13.988	18	894	6,39%
		Sentido 2	0	0	0	0	0	0	0	0	0,00%
		TOTAL	0	0	0	0	0	13.988	18	894	6,39%
Tramo	Doctor Espina - General Ricardos	Sentido 1	0	0	0	0	0	0	0	0	0,00%
		Sentido 2	0	0	0	0	0	9.010	18	616	6,83%
		TOTAL	0	0	0	0	0	9.010	18	616	6,83%

ORENSE

Bus	Pesados	Taxis	Motos	Ligeros	TOTAL	HP	ValorHP	%HP
-----	---------	-------	-------	---------	-------	----	---------	-----

Tramo	Rosario Pino - Francisco Gervás	Sentido 1	0	0	0	0	0	7.191	14	543	7,55%
		Sentido 2	0	0	0	0	0	0	0	0	0,00%
		TOTAL	0	0	0	0	0	7.191	14	543	7,55%
Tramo	Huesca - General Yagüe	Sentido 1	0	0	0	0	0	15.947	8	1.347	8,45%
		Sentido 2	0	0	0	0	0	0	0	0	0,00%
		TOTAL	0	0	0	0	0	15.947	8	1.347	8,45%
Tramo	General Yagüe - Pedro Teixeira	Sentido 1	0	0	0	0	0	15.553	8	1.240	7,97%
		Sentido 2	0	0	0	0	0	0	0	0	0,00%
		TOTAL	0	0	0	0	0	15.553	8	1.240	7,97%
Tramo	General Perón (Avenida) - Reina Mercedes	Sentido 1	0	0	0	0	0	12.526	18	842	6,72%
		Sentido 2	0	0	0	0	0	4.982	11	359	7,20%
		TOTAL	0	0	0	0	0	17.508	11	1.170	6,68%
Tramo	Basílica - Hernani	Sentido 1	0	0	0	0	0	13.917	18	958	6,88%
		Sentido 2	0	0	0	0	0	4.410	12	331	7,51%
		TOTAL	0	0	0	0	0	18.328	18	1.230	6,71%

OROVILLA, (Avenida)

Bus	Pesados	Taxis	Motos	Ligeros	TOTAL	HP	ValorHP	%HP
-----	---------	-------	-------	---------	-------	----	---------	-----

Tramo	San Martín de la Vega (Glorieta) - Círculo	Sentido 1	0	0	0	0	0	2.942	18	255	8,66%
		Sentido 2	0	0	0	0	0	3.987	8	335	8,41%
		TOTAL	0	0	0	0	0	6.929	8	572	8,26%
Tramo	Conciliación - Generosidad	Sentido 1	0	0	0	0	0	4.750	18	414	8,73%
		Sentido 2	0	0	0	0	0	4.854	17	407	8,39%
		TOTAL	0	0	0	0	0	9.604	18	819	8,53%
Tramo	Dulzura - Alianza	Sentido 1	0	0	0	0	0	3.295	18	278	8,42%
		Sentido 2	0	0	0	0	0	5.281	18	409	7,75%
		TOTAL	0	0	0	0	0	8.576	18	687	8,01%

LISTADO DE TRAMOS

AREA DE GOBIERNO DE MEDIO AMBIENTE Y MOVILIDAD



Intensidad Media Diaria

2012

HP: Hora Punta

Sentido 1: →
Sentido 2: ←

ORTEGA Y MUNILLA, de (Plaza)

Bus	Pesados	Taxis	Motos	Ligeros	TOTAL	HP	ValorHP	%HP
-----	---------	-------	-------	---------	-------	----	---------	-----

Tramo -

Sentido 1	0	0	0	0	0	0	0	0	0,00%
Sentido 2	0	0	0	0	0	0	0	0	0,00%
TOTAL	1.207	375	2.542	1.718	17.110	23.315	8	2.327	9,98%

OSA MAYOR, de la (Avenida)

Bus	Pesados	Taxis	Motos	Ligeros	TOTAL	HP	ValorHP	%HP
-----	---------	-------	-------	---------	-------	----	---------	-----

Tramo Almanzora - Arándiga

Sentido 1	0	0	0	0	0	2.391	9	253	10,59%
Sentido 2	0	0	0	0	0	2.584	9	240	9,28%
TOTAL	0	0	0	0	0	4.975	9	493	9,91%

PABLO IGLESIAS, de (Avenida)

Bus	Pesados	Taxis	Motos	Ligeros	TOTAL	HP	ValorHP	%HP
-----	---------	-------	-------	---------	-------	----	---------	-----

Tramo Marqués de Lema - San Francisco de Sales (Paseo)

Sentido 1	0	0	0	0	0	5.970	19	448	7,50%
Sentido 2	0	0	0	0	0	7.816	8	662	8,47%
TOTAL	0	0	0	0	0	13.787	8	1.056	7,66%

Tramo San Francisco de Sales (Paseo) - Reina Victoria (Avenida)

Sentido 1	0	0	0	0	0	18.365	8	1.323	7,20%
Sentido 2	0	0	0	0	0	6.056	8	561	9,26%
TOTAL	0	0	0	0	0	24.421	8	1.883	7,71%

PABLO NERUDA (Lateral), de (Avenida)

Bus	Pesados	Taxis	Motos	Ligeros	TOTAL	HP	ValorHP	%HP
-----	---------	-------	-------	---------	-------	----	---------	-----

Tramo Albufera (Avenida) - Guillermo Pingarrón

Sentido 1	0	0	0	0	0	43	18	5	12,54%
Sentido 2	0	0	0	0	0	348	20	34	9,71%
TOTAL	0	0	0	0	0	391	20	37	9,58%

LISTADO DE TRAMOS

AREA DE GOBIERNO DE MEDIO AMBIENTE Y MOVILIDAD



Intensidad Media Diaria

2012

HP: Hora Punta

Sentido 1: →
Sentido 2: ←

PABLO NERUDA, de (Avenida)

Bus	Pesados	Taxis	Motos	Ligeros	TOTAL	HP	ValorHP	%HP
-----	---------	-------	-------	---------	-------	----	---------	-----

Tramo	Andaluces - San Claudio	Sentido 1	0	0	0	0	0	10.654	19	860	8,08%
		Sentido 2	0	0	0	0	0	8.327	8	752	9,03%
		TOTAL	0	0	0	0	0	18.982	19	1.356	7,14%
Tramo	Albufera (Avenida) - Guillermo Pingarrón	Sentido 1	0	0	0	0	0	10.686	19	854	8,00%
		Sentido 2	0	0	0	0	0	9.878	20	682	6,91%
		TOTAL	0	0	0	0	0	20.564	19	1.509	7,34%
Tramo	Guillermo Pingarrón - Palomeras (Avenida)	Sentido 1	0	0	0	0	0	9.334	19	735	7,88%
		Sentido 2	0	0	0	0	0	8.629	8	639	7,41%
		TOTAL	0	0	0	0	0	17.963	19	1.307	7,28%
Tramo	Palomeras (Avenida) - Lago Calafate	Sentido 1	0	0	0	0	0	6.729	19	530	7,88%
		Sentido 2	0	0	0	0	0	6.938	8	499	7,20%
		TOTAL	0	0	0	0	0	13.667	19	1.011	7,40%
Tramo	Lago Calafate - José Luis Ozores (Glorieta)	Sentido 1	226	69	273	149	8.637	9.358	19	880	9,41%
		Sentido 2	398	63	281	99	7.390	8.233	18	675	8,19%
		TOTAL	624	133	554	249	16.027	17.591	18	1.525	8,67%
Tramo	José Luis Ozores (Glorieta) - Los Santos Inocentes	Sentido 1	236	66	321	154	10.097	10.880	19	1.066	9,79%
		Sentido 2	239	42	396	117	8.129	8.923	17	753	8,44%
		TOTAL	475	108	716	271	18.226	19.803	19	1.351	6,82%
Tramo	El Padrino - Asamblea de Madrid (Plaza)	Sentido 1	0	0	0	0	0	5.403	18	407	7,53%
		Sentido 2	0	0	0	0	0	6.583	19	581	8,82%
		TOTAL	0	0	0	0	0	11.986	19	980	8,18%

PADRE AMIGÓ

Bus	Pesados	Taxis	Motos	Ligeros	TOTAL	HP	ValorHP	%HP
-----	---------	-------	-------	---------	-------	----	---------	-----

Tramo	María Odiaga - Carcastillo	Sentido 1	0	0	0	0	0	4.515	14	393	8,70%
		Sentido 2	0	0	0	0	0	5.403	8	488	9,04%
		TOTAL	0	0	0	0	0	9.918	8	785	7,92%

PADRE CLARET

Bus	Pesados	Taxis	Motos	Ligeros	TOTAL	HP	ValorHP	%HP
-----	---------	-------	-------	---------	-------	----	---------	-----

Tramo	López de Hoyos - Acceso M-30 (Padre Claret)	Sentido 1	0	0	0	0	0	12.979	14	1.033	7,96%
		Sentido 2	0	0	0	0	0	0	0	0	0,00%
		TOTAL	0	0	0	0	0	12.979	14	1.033	7,96%
Tramo	Acceso M-30 (Padre Claret) - Ramón y Cajal (Avenida)	Sentido 1	0	0	0	0	0	13.852	8	1.281	9,25%
		Sentido 2	0	0	0	0	0	11.342	14	879	7,75%
		TOTAL	0	0	0	0	0	25.193	8	1.907	7,57%

PADRE DAMIÁN

Bus	Pesados	Taxis	Motos	Ligeros	TOTAL	HP	ValorHP	%HP
-----	---------	-------	-------	---------	-------	----	---------	-----

Tramo	Sagrados Corazones (Plaza) - Rafael Salgado	Sentido 1	0	0	0	0	0	11.029	8	825	7,48%
		Sentido 2	0	0	0	0	0	6.365	8	729	11,46%
		TOTAL	0	0	0	0	0	17.393	8	1.554	8,94%
Tramo	Juan Ramón Jiménez - Alberto Alcocer (Avenida)	Sentido 1	0	0	0	0	0	9.646	8	922	9,56%
		Sentido 2	0	0	0	0	0	4.525	8	483	10,68%
		TOTAL	0	0	0	0	0	14.172	8	1.406	9,92%

LISTADO DE TRAMOS

AREA DE GOBIERNO DE MEDIO AMBIENTE Y MOVILIDAD



Intensidad Media Diaria

2012

HP: Hora Punta

Sentido 1: →
Sentido 2: ←

PADRE FRANCISCO PALAU Y QUER

Bus	Pesados	Taxis	Motos	Ligeros	TOTAL	HP	ValorHP	%HP
-----	---------	-------	-------	---------	-------	----	---------	-----

Tramo Castellana (Paseo) - Mauricio Legendre

Sentido 1	0	0	0	0	0	3.776	8	336	8,91%
Sentido 2	0	0	0	0	0	3.839	18	282	7,36%
TOTAL	0	0	0	0	0	7.615	8	579	7,61%

Tramo Mauricio Legendre - Chamartin (Estacion Ferrocarril)

Sentido 1	0	0	0	0	0	7.897	8	759	9,62%
Sentido 2	0	0	0	0	0	3.044	14	215	7,07%
TOTAL	0	0	0	0	0	10.941	8	961	8,79%

PADRE PIQUER, del (Avenida)

Bus	Pesados	Taxis	Motos	Ligeros	TOTAL	HP	ValorHP	%HP
-----	---------	-------	-------	---------	-------	----	---------	-----

Tramo Escalona - Empalme (Plaza)

Sentido 1	0	0	0	0	0	11.301	7	1.065	9,42%
Sentido 2	0	0	0	0	0	11.252	19	831	7,39%
TOTAL	0	0	0	0	0	22.553	8	1.542	6,84%

PADRE XIFRE

Bus	Pesados	Taxis	Motos	Ligeros	TOTAL	HP	ValorHP	%HP
-----	---------	-------	-------	---------	-------	----	---------	-----

Tramo Clara del Rey - Corazón de María

Sentido 1	0	0	0	0	0	4.233	19	303	7,17%
Sentido 2	0	0	0	0	0	0	0	0	0,00%
TOTAL	0	0	0	0	0	4.233	19	303	7,17%

PALAS DE REY

Bus	Pesados	Taxis	Motos	Ligeros	TOTAL	HP	ValorHP	%HP
-----	---------	-------	-------	---------	-------	----	---------	-----

Tramo San Julián del Camino - Triacastela

Sentido 1	0	0	0	0	0	2.124	17	220	10,35%
Sentido 2	0	0	0	0	0	3.086	8	391	12,68%
TOTAL	0	0	0	0	0	5.210	8	563	10,80%

PALOMARES

Bus	Pesados	Taxis	Motos	Ligeros	TOTAL	HP	ValorHP	%HP
-----	---------	-------	-------	---------	-------	----	---------	-----

Tramo Martínez Seco - Juan Peñalver

Sentido 1	0	14	5	26	518	572	11	51	8,86%
Sentido 2	1	28	6	14	864	922	18	87	9,40%
TOTAL	1	42	10	39	1.382	1.494	18	133	8,89%

Tramo Juan Peñalver - Cacereños

Sentido 1	0	2	1	5	61	69	14	8	11,48%
Sentido 2	0	37	15	29	1.549	1.642	18	148	8,98%
TOTAL	0	39	16	34	1.610	1.710	18	148	8,62%

PALOMERAS, de las (Avenida)

Bus	Pesados	Taxis	Motos	Ligeros	TOTAL	HP	ValorHP	%HP
-----	---------	-------	-------	---------	-------	----	---------	-----

Tramo Alcalá de Guadaira - Rafael San Narciso

Sentido 1	0	0	0	0	0	2.369	16	185	7,81%
Sentido 2	0	0	0	0	0	1.777	16	152	8,53%
TOTAL	0	0	0	0	0	4.146	16	337	8,12%

LISTADO DE TRAMOS

AREA DE GOBIERNO DE MEDIO AMBIENTE Y MOVILIDAD



Intensidad Media Diaria

2012

HP: Hora Punta

Sentido 1: →
Sentido 2: ←

PALOS de la FRONTERA

Bus	Pesados	Taxis	Motos	Ligeros	TOTAL	HP	ValorHP	%HP
-----	---------	-------	-------	---------	-------	----	---------	-----

Tramo	Delicias (Paseo) - Batalla del Salado	Sentido 1	0	0	0	0	0	14.782	13	1.022	6,91%
		Sentido 2	0	0	0	0	0	0	0	0	0,00%
		TOTAL	0	0	0	0	0	14.782	13	1.022	6,91%

Tramo	Bernardino Obregón - Embajadores	Sentido 1	0	0	0	0	0	5.604	11	404	7,22%
		Sentido 2	0	0	0	0	0	0	0	0	0,00%
		TOTAL	0	0	0	0	0	5.604	11	404	7,22%

PARTENÓN, del (Avenida)

Bus	Pesados	Taxis	Motos	Ligeros	TOTAL	HP	ValorHP	%HP
-----	---------	-------	-------	---------	-------	----	---------	-----

Tramo	Ribera del Sena - Amberes	Sentido 1	0	0	0	0	0	4.645	8	591	12,73%
		Sentido 2	0	0	0	0	0	4.958	18	498	10,04%
		TOTAL	0	0	0	0	0	9.603	8	975	10,15%

Tramo	Amberes - Capital de España Madrid (Avenida)	Sentido 1	0	0	0	0	0	4.763	8	546	11,46%
		Sentido 2	0	0	0	0	0	4.392	18	461	10,49%
		TOTAL	0	0	0	0	0	9.154	8	896	9,79%

Tramo	Capital de España Madrid (Avenida) - Amsterdam	Sentido 1	0	0	0	0	0	4.436	9	462	10,42%
		Sentido 2	0	0	0	0	0	3.463	18	314	9,07%
		TOTAL	0	0	0	0	0	7.899	8	724	9,16%

Tramo	Amsterdam - Vía de Dublín	Sentido 1	0	0	0	0	0	3.699	9	361	9,76%
		Sentido 2	0	0	0	0	0	3.416	8	483	14,15%
		TOTAL	0	0	0	0	0	7.115	8	835	11,73%

PAYASO FOFÓ

Bus	Pesados	Taxis	Motos	Ligeros	TOTAL	HP	ValorHP	%HP
-----	---------	-------	-------	---------	-------	----	---------	-----

Tramo	Puerto del Monasterio - Peña Trevinca	Sentido 1	0	0	0	0	0	6.109	19	448	7,33%
		Sentido 2	0	0	0	0	0	2.234	17	166	7,44%
		TOTAL	0	0	0	0	0	8.343	19	612	7,34%

Tramo	Sierra Bermeja - Javier de Miguel	Sentido 1	0	0	0	0	0	3.587	14	270	7,53%
		Sentido 2	0	0	0	0	0	2.870	8	243	8,46%
		TOTAL	0	0	0	0	0	6.457	8	502	7,78%

PAZ, de la (Puente)

Bus	Pesados	Taxis	Motos	Ligeros	TOTAL	HP	ValorHP	%HP
-----	---------	-------	-------	---------	-------	----	---------	-----

Tramo	Brasilía (Avenida) - Badajoz (Avenida)	Sentido 1	0	0	0	0	0	32.315	8	2.466	7,63%
		Sentido 2	0	0	0	0	0	30.479	14	2.956	9,70%
		TOTAL	0	0	0	0	0	62.794	14	5.353	8,52%

PEDRO BOSCH

Bus	Pesados	Taxis	Motos	Ligeros	TOTAL	HP	ValorHP	%HP
-----	---------	-------	-------	---------	-------	----	---------	-----

Tramo	Ciudad de Barcelona (Avenida) - Méndez Álvaro	Sentido 1	0	0	0	0	0	8.170	15	624	7,64%
		Sentido 2	0	0	0	0	0	8.824	7	1.094	12,40%
		TOTAL	0	0	0	0	0	16.994	7	1.390	8,18%

LISTADO DE TRAMOS

AREA DE GOBIERNO DE MEDIO AMBIENTE Y MOVILIDAD



Intensidad Media Diaria

2012

HP: Hora Punta

Sentido 1: →
Sentido 2: ←

PEDRO BOSCH (Lateral)

Bus	Pesados	Taxis	Motos	Ligeros	TOTAL	HP	ValorHP	%HP
-----	---------	-------	-------	---------	-------	----	---------	-----

Tramo Ciudad de Barcelona (Avenida) - Méndez Álvaro

Sentido 1	0	0	0	0	0	2.323	11	204	8,80%
Sentido 2	0	0	0	0	0	0	0	0	0,00%
TOTAL	0	0	0	0	0	2.323	11	204	8,80%

Tramo Ciudad de Barcelona (Avenida) - Méndez Álvaro

Sentido 1	0	0	0	0	0	0	0	0	0,00%
Sentido 2	0	0	0	0	0	2.818	8	225	7,99%
TOTAL	0	0	0	0	0	2.818	8	225	7,99%

PEDRO RICO

Bus	Pesados	Taxis	Motos	Ligeros	TOTAL	HP	ValorHP	%HP
-----	---------	-------	-------	---------	-------	----	---------	-----

Tramo Arzobispo Morcillo - Virgen de Begoña (Puente)

Sentido 1	0	0	0	0	0	3.647	7	285	7,82%
Sentido 2	0	0	0	0	0	3.006	14	253	8,42%
TOTAL	0	0	0	0	0	6.654	14	497	7,47%

PEÑARANDA DE BRACAMONTE

Bus	Pesados	Taxis	Motos	Ligeros	TOTAL	HP	ValorHP	%HP
-----	---------	-------	-------	---------	-------	----	---------	-----

Tramo Suertes (Avenida) - Real de Arganda

Sentido 1	11	264	544	483	15.897	17.201	20	1.570	9,13%
Sentido 2	6	118	246	315	8.279	8.972	18	854	9,52%
TOTAL	18	381	790	798	24.176	26.173	20	2.412	9,21%

PESETA, de la (Avenida)

Bus	Pesados	Taxis	Motos	Ligeros	TOTAL	HP	ValorHP	%HP
-----	---------	-------	-------	---------	-------	----	---------	-----

Tramo Corona - Carabanchel Alto (Avenida)

Sentido 1	0	0	0	0	0	7.729	19	575	7,44%
Sentido 2	0	0	0	0	0	6.746	19	588	8,71%
TOTAL	0	0	0	0	0	14.474	19	1.163	8,03%

Tramo Carabanchel Alto (Avenida) - Morales

Sentido 1	0	0	0	0	0	16.014	14	1.252	7,82%
Sentido 2	0	0	0	0	0	15.294	7	1.271	8,31%
TOTAL	0	0	0	0	0	31.308	19	2.143	6,85%

PICO de los ARTILLEROS

Bus	Pesados	Taxis	Motos	Ligeros	TOTAL	HP	ValorHP	%HP
-----	---------	-------	-------	---------	-------	----	---------	-----

Tramo Mario Cabré - Camino de los Vinateros

Sentido 1	0	0	0	0	0	3.264	8	292	8,95%
Sentido 2	0	0	0	0	0	3.446	17	264	7,65%
TOTAL	0	0	0	0	0	6.709	8	543	8,09%

Tramo Camino de los Vinateros - Corregidor Conde de Maceda y Taboada

Sentido 1	0	0	0	0	0	3.614	17	281	7,78%
Sentido 2	0	0	0	0	0	3.978	8	325	8,17%
TOTAL	0	0	0	0	0	7.593	8	558	7,35%

PINGÜINO

Bus	Pesados	Taxis	Motos	Ligeros	TOTAL	HP	ValorHP	%HP
-----	---------	-------	-------	---------	-------	----	---------	-----

Tramo Nuestra Señora de Fátima (Avenida) - Parque Eugenia de Montijo

Sentido 1	0	0	0	0	0	1.209	19	85	7,04%
Sentido 2	0	0	0	0	0	1.632	19	132	8,11%
TOTAL	0	0	0	0	0	2.841	19	217	7,65%

LISTADO DE TRAMOS

AREA DE GOBIERNO DE MEDIO AMBIENTE Y MOVILIDAD



Intensidad Media Diaria

2012

HP: Hora Punta

Sentido 1: →
Sentido 2: ←

PINTOR ROSALES, del (Paseo)

Bus	Pesados	Taxis	Motos	Ligeros	TOTAL	HP	ValorHP	%HP
-----	---------	-------	-------	---------	-------	----	---------	-----

Tramo Altamirano - Marqués de Urquijo

Sentido 1	0	0	0	0	0	11.511	14	905	7,86%
Sentido 2	0	0	0	0	0	0	0	0	0,00%
TOTAL	0	0	0	0	0	11.511	14	905	7,86%

Tramo Buen Suceso - Quintana

Sentido 1	0	0	0	0	0	14.409	18	1.137	7,89%
Sentido 2	0	0	0	0	0	0	0	0	0,00%
TOTAL	0	0	0	0	0	14.409	18	1.137	7,89%

Tramo Quintana - Rey Francisco

Sentido 1	0	0	0	0	0	19.912	19	1.575	7,91%
Sentido 2	0	0	0	0	0	0	0	0	0,00%
TOTAL	0	0	0	0	0	19.912	19	1.575	7,91%

PINTOR SOROLLA

Bus	Pesados	Taxis	Motos	Ligeros	TOTAL	HP	ValorHP	%HP
-----	---------	-------	-------	---------	-------	----	---------	-----

Tramo Manuel Maroto - Mariano Benlliure

Sentido 1	0	0	0	0	0	1.345	18	97	7,24%
Sentido 2	0	0	0	0	0	3.475	7	272	7,82%
TOTAL	0	0	0	0	0	4.820	8	305	6,33%

PÍO FELIPE

Bus	Pesados	Taxis	Motos	Ligeros	TOTAL	HP	ValorHP	%HP
-----	---------	-------	-------	---------	-------	----	---------	-----

Tramo Albufera (Avenida) - Benjamín Palencia

Sentido 1	0	0	0	0	0	5.122	7	347	6,77%
Sentido 2	0	0	0	0	0	5.538	19	394	7,11%
TOTAL	0	0	0	0	0	10.660	19	712	6,68%

Tramo Benjamín Palencia - Mediterráneo (Avenida)

Sentido 1	0	0	0	0	0	4.633	7	345	7,45%
Sentido 2	0	0	0	0	0	4.939	19	373	7,55%
TOTAL	0	0	0	0	0	9.572	19	657	6,87%

PÍO XII (Central), de (Avenida)

Bus	Pesados	Taxis	Motos	Ligeros	TOTAL	HP	ValorHP	%HP
-----	---------	-------	-------	---------	-------	----	---------	-----

Tramo José Bardasano Baos - M-30 La Paz (Autovía)

Sentido 1	0	0	0	0	0	0	0	0	0,00%
Sentido 2	0	0	0	0	0	17.929	14	1.642	9,16%
TOTAL	0	0	0	0	0	17.929	14	1.642	9,16%

PÍO XII (Lateral), de (Avenida)

Bus	Pesados	Taxis	Motos	Ligeros	TOTAL	HP	ValorHP	%HP
-----	---------	-------	-------	---------	-------	----	---------	-----

Tramo José Bardasano Baos - Burgos (Avenida)

Sentido 1	0	0	0	0	0	0	0	0	0,00%
Sentido 2	0	0	0	0	0	5.545	14	451	8,14%
TOTAL	0	0	0	0	0	5.545	14	451	8,14%

Tramo José Bardasano Baos - M-30 La Paz (Autovía)

Sentido 1	0	0	0	0	0	6.905	8	573	8,30%
Sentido 2	0	0	0	0	0	0	0	0	0,00%
TOTAL	0	0	0	0	0	6.905	8	573	8,30%

PÍO XII (Túnel), de (Avenida)

Bus	Pesados	Taxis	Motos	Ligeros	TOTAL	HP	ValorHP	%HP
-----	---------	-------	-------	---------	-------	----	---------	-----

Tramo José Bardasano Baos - Burgos (Avenida)

Sentido 1	0	0	0	0	0	12.612	14	1.030	8,17%
Sentido 2	0	0	0	0	0	0	0	0	0,00%
TOTAL	0	0	0	0	0	12.612	14	1.030	8,17%

LISTADO DE TRAMOS

AREA DE GOBIERNO DE MEDIO AMBIENTE Y MOVILIDAD



Intensidad Media Diaria

2012

HP: Hora Punta

Sentido 1: →
Sentido 2: ←

PÍO XII, de (Avenida)

Bus	Pesados	Taxis	Motos	Ligeros	TOTAL	HP	ValorHP	%HP
-----	---------	-------	-------	---------	-------	----	---------	-----

Tramo Macarena - Jerez

Sentido 1	0	0	0	0	0	24.396	13	1.855	7,61%
Sentido 2	0	0	0	0	0	18.064	15	1.308	7,24%
TOTAL	0	0	0	0	0	42.460	14	3.039	7,16%

Tramo Caídos de la División Azul - José Bardasano Baos

Sentido 1	0	0	0	0	0	24.113	14	2.105	8,73%
Sentido 2	0	0	0	0	0	16.756	8	1.229	7,34%
TOTAL	0	0	0	0	0	40.869	14	3.327	8,14%

PITÁGORAS

Bus	Pesados	Taxis	Motos	Ligeros	TOTAL	HP	ValorHP	%HP
-----	---------	-------	-------	---------	-------	----	---------	-----

Tramo Grecia (Plaza) - La Iliada

Sentido 1	2	10	288	318	4.013	4.637	8	352	7,59%
Sentido 2	0	4	15	69	3.893	3.982	14	296	7,45%
TOTAL	2	14	303	387	7.906	8.619	14	622	7,21%

PLANETARIO (Lateral), del (Avenida)

Bus	Pesados	Taxis	Motos	Ligeros	TOTAL	HP	ValorHP	%HP
-----	---------	-------	-------	---------	-------	----	---------	-----

Tramo Meneses - Embajadores

Sentido 1	0	0	0	0	0	4.946	15	367	7,41%
Sentido 2	0	0	0	0	0	0	0	0	0,00%
TOTAL	0	0	0	0	0	4.946	15	367	7,41%

Tramo Meneses - Embajadores

Sentido 1	0	0	0	0	0	0	0	0	0,00%
Sentido 2	0	0	0	0	0	7.201	8	706	9,81%
TOTAL	0	0	0	0	0	7.201	8	706	9,81%

PLANETARIO (Túnel), del (Avenida)

Bus	Pesados	Taxis	Motos	Ligeros	TOTAL	HP	ValorHP	%HP
-----	---------	-------	-------	---------	-------	----	---------	-----

Tramo Meneses - Embajadores

Sentido 1	0	0	0	0	0	3.750	18	333	8,87%
Sentido 2	0	0	0	0	0	3.905	7	760	19,46%
TOTAL	0	0	0	0	0	7.655	7	961	12,55%

PLANETARIO, del (Avenida)

Bus	Pesados	Taxis	Motos	Ligeros	TOTAL	HP	ValorHP	%HP
-----	---------	-------	-------	---------	-------	----	---------	-----

Tramo Méndez Alvaro - Meneses

Sentido 1	0	0	0	0	0	8.104	19	627	7,73%
Sentido 2	0	0	0	0	0	11.499	8	1.186	10,31%
TOTAL	0	0	0	0	0	19.602	8	1.678	8,56%

PLATERÍAS

Bus	Pesados	Taxis	Motos	Ligeros	TOTAL	HP	ValorHP	%HP
-----	---------	-------	-------	---------	-------	----	---------	-----

Tramo La Habana (Paseo) - Caídos de la División Azul

Sentido 1	0	0	0	0	0	23.859	14	1.815	7,61%
Sentido 2	0	0	0	0	0	0	0	0	0,00%
TOTAL	0	0	0	0	0	23.859	14	1.815	7,61%

LISTADO DE TRAMOS

AREA DE GOBIERNO DE MEDIO AMBIENTE Y MOVILIDAD



Intensidad Media Diaria

2012

HP: Hora Punta

Sentido 1: ➡
Sentido 2: ➡

PLÉYADES

Bus	Pesados	Taxis	Motos	Ligeros	TOTAL	HP	ValorHP	%HP
-----	---------	-------	-------	---------	-------	----	---------	-----

Tramo	Padre Huidobro (Avenida) - Ana Teresa	Sentido 1	0	0	0	0	0	7.079	17	502	7,09%
		Sentido 2	0	0	0	0	0	8.615	8	641	7,44%
		TOTAL	0	0	0	0	0	15.694	9	1.121	7,14%

Tramo	Estudio - Arcos de la Frontera	Sentido 1	0	0	0	0	0	3.013	13	223	7,39%
		Sentido 2	0	0	0	0	0	3.810	8	365	9,57%
		TOTAL	0	0	0	0	0	6.823	9	542	7,94%

POBLADOS, de los (Avenida)

Bus	Pesados	Taxis	Motos	Ligeros	TOTAL	HP	ValorHP	%HP
-----	---------	-------	-------	---------	-------	----	---------	-----

Tramo	Andalucía (Avenida) - Eduardo Barreiros	Sentido 1	0	0	0	0	0	8.159	18	642	7,87%
		Sentido 2	0	0	0	0	0	6.896	14	480	6,96%
		TOTAL	0	0	0	0	0	15.055	14	1.108	7,36%

Tramo	Orcasur (Avenida) - Doctor Tolosa Latour	Sentido 1	0	0	0	0	0	8.166	8	704	8,63%
		Sentido 2	0	0	0	0	0	7.684	14	542	7,05%
		TOTAL	0	0	0	0	0	15.849	8	1.201	7,58%

Tramo	Camino Viejo de Villaverde - Rafaela Ybarra (Avenida)	Sentido 1	0	0	0	0	0	12.230	15	949	7,76%
		Sentido 2	0	0	0	0	0	11.232	8	881	7,84%
		TOTAL	0	0	0	0	0	23.463	8	1.777	7,58%

Tramo	Guetaria - Princesa Juana de Austria (Avenida)	Sentido 1	268	343	391	205	17.104	18.312	14	1.364	7,45%
		Sentido 2	326	275	296	134	13.462	14.500	8	1.046	7,21%
		TOTAL	593	617	687	339	30.566	32.812	14	2.379	7,25%

Tramo	A-42 (Autovía) - Vía Lusitana	Sentido 1	536	262	563	373	17.993	19.732	18	1.692	8,57%
		Sentido 2	577	472	1.095	312	20.891	23.363	14	1.948	8,34%
		TOTAL	1.112	734	1.658	685	38.884	43.095	14	1.948	4,52%

Tramo	Antonia Rodríguez Sacristán - Eugenia de Montijo	Sentido 1	0	0	0	0	0	8.588	7	571	6,64%
		Sentido 2	0	0	0	0	0	13.254	18	980	7,40%
		TOTAL	0	0	0	0	0	21.842	18	1.529	7,00%

POBLADURA DEL VALLE

Bus	Pesados	Taxis	Motos	Ligeros	TOTAL	HP	ValorHP	%HP
-----	---------	-------	-------	---------	-------	----	---------	-----

Tramo	Hermanos García Noblejas - Ajofrín	Sentido 1	0	0	0	0	0	9.762	19	708	7,25%
		Sentido 2	0	0	0	0	0	7.413	8	463	6,25%
		TOTAL	0	0	0	0	0	17.175	19	1.139	6,63%

Tramo	Ajofrín - Amposta	Sentido 1	0	0	0	0	0	5.315	13	372	7,00%
		Sentido 2	0	0	0	0	0	4.965	13	328	6,60%
		TOTAL	0	0	0	0	0	10.280	13	700	6,81%

Tramo	Alconera - Hellín (Avenida)	Sentido 1	0	0	0	0	0	4.804	12	334	6,95%
		Sentido 2	0	0	0	0	0	4.590	13	330	7,19%
		TOTAL	0	0	0	0	0	9.394	19	662	7,04%

POLIDEPORTIVO, del (Paseo)

Bus	Pesados	Taxis	Motos	Ligeros	TOTAL	HP	ValorHP	%HP
-----	---------	-------	-------	---------	-------	----	---------	-----

Tramo	Vereda del Pinar - Juventud (Plaza)	Sentido 1	0	0	0	0	0	69	8	6	8,33%
		Sentido 2	0	0	0	0	0	651	19	58	8,85%
		TOTAL	0	0	0	0	0	720	19	62	8,67%

LISTADO DE TRAMOS

AREA DE GOBIERNO DE MEDIO AMBIENTE Y MOVILIDAD



Intensidad Media Diaria

2012

HP: Hora Punta

Sentido 1: →
Sentido 2: ←

PONTONES, de (Paseo)

Bus	Pesados	Taxis	Motos	Ligeros	TOTAL	HP	ValorHP	%HP
-----	---------	-------	-------	---------	-------	----	---------	-----

Tramo Puerta de Toledo (Glorieta) - Santa Casilda

Sentido 1	410	180	813	525	5.207	7.224	18	585	8,09%
Sentido 2	0	0	0	0	0	0	0	0	0,00%
TOTAL	410	180	813	525	5.207	7.224	18	585	8,09%

Tramo Santa Casilda - Francisco Morano (Plaza)

Sentido 1	203	24	437	295	4.035	5.002	8	454	9,08%
Sentido 2	278	31	366	486	5.217	6.390	18	462	7,23%
TOTAL	481	56	803	781	9.252	11.392	8	873	7,66%

Tramo Francisco Morano (Plaza) - Alejandro Dumas

Sentido 1	403	26	555	363	6.392	7.742	18	638	8,24%
Sentido 2	424	80	680	510	8.623	10.320	8	1.062	10,29%
TOTAL	826	106	1.235	873	15.015	18.062	8	1.554	8,60%

PORTALEGRE

Bus	Pesados	Taxis	Motos	Ligeros	TOTAL	HP	ValorHP	%HP
-----	---------	-------	-------	---------	-------	----	---------	-----

Tramo Vía - Oporto (Avenida)

Sentido 1	0	0	0	0	0	2.293	18	181	7,90%
Sentido 2	0	0	0	0	0	1.880	8	148	7,89%
TOTAL	0	0	0	0	0	4.173	18	310	7,43%

Tramo Oporto (Avenida) - Abrantes (Avenida)

Sentido 1	0	0	0	0	0	2.241	15	165	7,38%
Sentido 2	0	0	0	0	0	1.568	8	128	8,15%
TOTAL	0	0	0	0	0	3.809	8	268	7,03%

PORTUGAL (Túnel), de (Avenida)

Bus	Pesados	Taxis	Motos	Ligeros	TOTAL	HP	ValorHP	%HP
-----	---------	-------	-------	---------	-------	----	---------	-----

Tramo Rey (Puente) - Alto Extremadura

Sentido 1	0	0	0	0	0	48.492	7	4.495	9,27%
Sentido 2	0	0	0	0	0	53.851	14	4.333	8,05%
TOTAL	0	0	0	0	0	102.343	14	7.268	7,10%

POZO DEL TÍO RAIMUNDO, del (Camino)

Bus	Pesados	Taxis	Motos	Ligeros	TOTAL	HP	ValorHP	%HP
-----	---------	-------	-------	---------	-------	----	---------	-----

Tramo Hormigueras (Camino) - Gamonal

Sentido 1	0	0	0	0	0	11.511	14	810	7,04%
Sentido 2	0	0	0	0	0	11.887	7	920	7,74%
TOTAL	0	0	0	0	0	23.398	8	1.606	6,86%

Tramo Viridiana - Luis I

Sentido 1	0	0	0	0	0	11.061	18	784	7,09%
Sentido 2	0	0	0	0	0	12.256	13	906	7,39%
TOTAL	0	0	0	0	0	23.317	18	1.611	6,91%

PRADILLO

Bus	Pesados	Taxis	Motos	Ligeros	TOTAL	HP	ValorHP	%HP
-----	---------	-------	-------	---------	-------	----	---------	-----

Tramo Cataluña (Plaza) - Vinaroz

Sentido 1	0	0	0	0	0	8.091	14	845	10,45%
Sentido 2	0	0	0	0	0	5.523	8	408	7,38%
TOTAL	0	0	0	0	0	13.615	14	1.198	8,80%

Tramo Pantoja - Saturnino Calleja

Sentido 1	0	0	0	0	0	5.231	9	405	7,74%
Sentido 2	0	0	0	0	0	3.213	8	291	9,04%
TOTAL	0	0	0	0	0	8.444	9	655	7,76%

LISTADO DE TRAMOS

AREA DE GOBIERNO DE MEDIO AMBIENTE Y MOVILIDAD



Intensidad Media Diaria

2012

HP: Hora Punta

Sentido 1: →
Sentido 2: ←

PRADO (Lateral), del (Paseo)

Bus	Pesados	Taxis	Motos	Ligeros	TOTAL	HP	ValorHP	%HP
-----	---------	-------	-------	---------	-------	----	---------	-----

Tramo Cibeles (Plaza) - Cánovas del Castillo (Plaza)

Sentido 1	0	0	0	0	0	0	0	0	0,00%
Sentido 2	232	225	2.330	636	4.582	8.064	7	700	8,68%
TOTAL	232	225	2.330	636	4.582	8.064	7	700	8,68%

PRADO, del (Paseo)

Bus	Pesados	Taxis	Motos	Ligeros	TOTAL	HP	ValorHP	%HP
-----	---------	-------	-------	---------	-------	----	---------	-----

Tramo Cibeles (Plaza) - Cánovas del Castillo (Plaza)

Sentido 1	1.790	993	11.835	5.943	42.441	63.304	14	4.366	6,90%
Sentido 2	0	0	0	0	0	0	0	0	0,00%
TOTAL	1.790	993	11.835	5.943	42.441	63.304	14	4.366	6,90%

Tramo Cibeles (Plaza) - Cánovas del Castillo (Plaza)

Sentido 1	0	0	0	0	0	0	0	0	0,00%
Sentido 2	1.792	833	7.963	7.033	40.277	58.154	7	4.494	7,73%
TOTAL	1.792	833	7.963	7.033	40.277	58.154	7	4.494	7,73%

Tramo Cánovas del Castillo (Plaza) - Emperador Carlos V (Plaza)

Sentido 1	1.748	1.156	8.908	4.467	30.012	46.453	8	3.973	8,55%
Sentido 2	0	0	0	0	0	0	0	0	0,00%
TOTAL	1.748	1.156	8.908	4.467	30.012	46.453	8	3.973	8,55%

Tramo Cánovas del Castillo (Plaza) - Emperador Carlos V (Plaza)

Sentido 1	0	0	0	0	0	50.635	14	3.381	6,68%
Sentido 2	1.913	757	6.742	4.532	36.438	50.635	14	3.381	6,68%
TOTAL	1.913	757	6.742	4.532	36.438	101.270	14	6.762	6,68%

PRAGA (Lateral), de (Puente)

Bus	Pesados	Taxis	Motos	Ligeros	TOTAL	HP	ValorHP	%HP
-----	---------	-------	-------	---------	-------	----	---------	-----

Tramo Chopera (Paseo) - Antonio López

Sentido 1	0	0	0	0	0	68.195	14	4.921	7,22%
Sentido 2	0	0	0	0	0	0	0	0	0,00%
TOTAL	0	0	0	0	0	68.195	14	4.921	7,22%

Tramo Chopera (Paseo) - Antonio López

Sentido 1	0	0	0	0	0	58.305	7	5.222	8,96%
Sentido 2	0	0	0	0	0	0	0	0	0,00%
TOTAL	0	0	0	0	0	58.305	7	5.222	8,96%

PRAGA, de (Puente)

Bus	Pesados	Taxis	Motos	Ligeros	TOTAL	HP	ValorHP	%HP
-----	---------	-------	-------	---------	-------	----	---------	-----

Tramo Chopera (Paseo) - Antonio López

Sentido 1	0	0	0	0	0	81.015	14	6.070	7,49%
Sentido 2	0	0	0	0	0	64.466	7	4.511	7,00%
TOTAL	0	0	0	0	0	145.481	14	9.796	6,73%

LISTADO DE TRAMOS

ÁREA DE GOBIERNO DE MEDIO AMBIENTE Y MOVILIDAD



Intensidad Media Diaria

2012

HP: Hora Punta

Sentido 1: →
Sentido 2: ←

PRINCESA

Bus	Pesados	Taxis	Motos	Ligeros	TOTAL	HP	ValorHP	%HP
-----	---------	-------	-------	---------	-------	----	---------	-----

Tramo Reyes - San Leonardo

Sentido 1	896	75	3.027	1.631	16.428	22.106	8	1.362	6,16%
Sentido 2	755	77	3.074	1.547	13.803	19.318	8	1.175	6,08%
TOTAL	1.651	152	6.100	3.178	30.231	41.424	8	2.537	6,12%

Tramo España (Plaza) - Ventura Rodríguez

Sentido 1	796	66	2.489	1.344	14.727	19.465	8	1.207	6,20%
Sentido 2	853	82	3.803	1.812	16.697	23.328	9	1.469	6,30%
TOTAL	1.649	147	6.291	3.156	31.424	42.793	9	2.645	6,18%

Tramo Ventura Rodríguez - Mártires de Alcalá

Sentido 1	0	0	0	0	0	23.466	10	1.514	6,45%
Sentido 2	0	0	0	0	0	27.325	14	1.668	6,10%
TOTAL	0	0	0	0	0	50.791	8	3.137	6,18%

Tramo Rey Francisco - Quintana

Sentido 1	0	0	0	0	0	26.931	8	1.641	6,09%
Sentido 2	0	0	0	0	0	17.368	8	1.082	6,23%
TOTAL	0	0	0	0	0	44.300	8	2.723	6,15%

Tramo Alberto Aguilera - Rodríguez San Pedro

Sentido 1	0	0	0	0	0	21.829	14	1.381	6,33%
Sentido 2	0	0	0	0	0	17.351	9	1.236	7,12%
TOTAL	0	0	0	0	0	39.180	8	2.526	6,45%

PRINCESA (Lateral)

Bus	Pesados	Taxis	Motos	Ligeros	TOTAL	HP	ValorHP	%HP
-----	---------	-------	-------	---------	-------	----	---------	-----

Tramo Quintana - Buen Suceso

Sentido 1	0	0	0	0	0	16.575	12	1.075	6,48%
Sentido 2	0	0	0	0	0	0	0	0,00%	
TOTAL	0	0	0	0	0	16.575	12	1.075	6,48%

Tramo Quintana - Buen Suceso

Sentido 1	0	0	0	0	0	0	0	0,00%	
Sentido 2	0	0	0	0	0	15.462	9	1.030	6,66%
TOTAL	0	0	0	0	0	15.462	9	1.030	6,66%

PRINCESA (Túnel)

Bus	Pesados	Taxis	Motos	Ligeros	TOTAL	HP	ValorHP	%HP
-----	---------	-------	-------	---------	-------	----	---------	-----

Tramo Quintana - Buen Suceso

Sentido 1	0	0	0	0	0	0	0	0,00%	
Sentido 2	0	0	0	0	0	8.009	9	695	8,67%
TOTAL	0	0	0	0	0	8.009	9	695	8,67%

PRÍNCIPE

Bus	Pesados	Taxis	Motos	Ligeros	TOTAL	HP	ValorHP	%HP
-----	---------	-------	-------	---------	-------	----	---------	-----

Tramo Canalejas (Plaza) - Santa Ana (Plaza)

Sentido 1	0	0	0	0	0	3.937	10	250	6,34%
Sentido 2	0	0	0	0	0	0	0	0,00%	
TOTAL	0	0	0	0	0	3.937	10	250	6,34%

LISTADO DE TRAMOS

AREA DE GOBIERNO DE MEDIO AMBIENTE Y MOVILIDAD



Intensidad Media Diaria

2012

HP: Hora Punta

Sentido 1: →
Sentido 2: ←

PRÍNCIPE DE VERGARA

Bus Pesados Taxis Motos Ligeros TOTAL HP ValorHP %HP

Tramo	Alcalá - Jorge Juan	Sentido 1	0	0	0	0	0	15.040	8	1.604	10,66%
		Sentido 2	0	0	0	0	0	16.719	19	1.397	8,36%
		TOTAL	0	0	0	0	0	31.759	8	2.354	7,41%
Tramo	Jorge Juan - Goya	Sentido 1	0	0	0	0	0	15.776	8	1.750	11,09%
		Sentido 2	0	0	0	0	0	15.015	19	1.254	8,35%
		TOTAL	0	0	0	0	0	30.791	8	2.422	7,87%
Tramo	Hermosilla - Ayala	Sentido 1	0	0	0	0	0	15.064	8	1.660	11,02%
		Sentido 2	0	0	0	0	0	14.448	19	1.197	8,28%
		TOTAL	0	0	0	0	0	29.512	8	2.405	8,15%
Tramo	Ayala - Don Ramón de la Cruz	Sentido 1	0	0	0	0	0	14.382	8	1.644	11,43%
		Sentido 2	0	0	0	0	0	16.222	19	1.314	8,10%
		TOTAL	0	0	0	0	0	30.604	8	2.521	8,24%
Tramo	Don Ramón de la Cruz - Marqués de Salamanca (Plaza)	Sentido 1	264	210	3.398	1.557	10.405	15.901	8	1.625	10,22%
		Sentido 2	253	203	3.387	1.525	9.459	14.895	8	1.454	9,76%
		TOTAL	517	414	6.785	3.083	19.864	30.795	8	3.079	10,00%
Tramo	Marqués de Salamanca (Plaza) - Padilla	Sentido 1	266	222	3.833	1.605	10.607	16.607	8	1.620	9,76%
		Sentido 2	258	207	3.724	1.666	10.887	16.809	8	1.650	9,82%
		TOTAL	524	429	7.557	3.271	21.494	33.416	8	3.271	9,79%
Tramo	Padilla - Juan Bravo	Sentido 1	0	0	0	0	0	13.717	8	1.233	8,99%
		Sentido 2	0	0	0	0	0	18.319	18	1.369	7,47%
		TOTAL	0	0	0	0	0	32.036	8	2.265	7,07%
Tramo	Juan Bravo - Maldonado	Sentido 1	0	0	0	0	0	14.996	8	1.235	8,23%
		Sentido 2	0	0	0	0	0	16.867	18	1.230	7,29%
		TOTAL	0	0	0	0	0	31.862	8	2.264	7,10%
Tramo	General Oraá - María de Molina	Sentido 1	0	0	0	0	0	17.339	8	1.516	8,74%
		Sentido 2	0	0	0	0	0	18.334	9	1.349	7,36%
		TOTAL	0	0	0	0	0	35.673	8	2.684	7,52%
Tramo	María de Molina - Francisco Silvela	Sentido 1	0	0	0	0	0	11.698	8	1.048	8,96%
		Sentido 2	0	0	0	0	0	15.559	9	1.211	7,78%
		TOTAL	0	0	0	0	0	27.257	8	2.119	7,77%
Tramo	Aragón (Avenida) - Cataluña (Plaza)	Sentido 1	0	0	0	0	0	9.373	8	1.059	11,30%
		Sentido 2	0	0	0	0	0	13.640	9	1.124	8,24%
		TOTAL	0	0	0	0	0	23.013	8	2.058	8,94%
Tramo	Cataluña (Plaza) - Ramón y Cajal (Avenida)	Sentido 1	0	0	0	0	0	16.634	8	1.379	8,29%
		Sentido 2	0	0	0	0	0	15.922	9	1.245	7,82%
		TOTAL	0	0	0	0	0	32.556	8	2.507	7,70%
Tramo	Ramón y Cajal (Avenida) - República del Ecuador (Plaza)	Sentido 1	0	0	0	0	0	15.143	8	1.380	9,11%
		Sentido 2	0	0	0	0	0	14.243	9	1.101	7,73%
		TOTAL	0	0	0	0	0	29.386	8	2.455	8,36%
Tramo	Uruguay - Colombia	Sentido 1	0	0	0	0	0	26.527	7	2.025	7,63%
		Sentido 2	0	0	0	0	0	18.840	7	1.708	9,07%
		TOTAL	0	0	0	0	0	45.366	7	3.733	8,23%
Tramo	Colombia - República Dominicana (Plaza)	Sentido 1	369	204	2.080	1.334	13.248	17.268	8	1.542	8,93%
		Sentido 2	437	193	2.874	1.506	15.918	20.968	8	1.651	7,87%
		TOTAL	806	398	4.954	2.840	29.166	38.236	8	3.193	8,35%

LISTADO DE TRAMOS

AREA DE GOBIERNO DE MEDIO AMBIENTE Y MOVILIDAD



Intensidad Media Diaria

2012

HP: Hora Punta

Sentido 1: →
Sentido 2: ←

PRÍNCIPE DE VERGARA

Bus	Pesados	Taxis	Motos	Ligeros	TOTAL	HP	ValorHP	%HP
-----	---------	-------	-------	---------	-------	----	---------	-----

Tramo República Dominicana (Plaza) - Perú (Plaza)

Sentido 1	369	160	2.024	1.276	14.126	17.996	8	1.727	9,59%
Sentido 2	423	128	2.347	1.281	13.269	17.497	9	1.533	8,76%
TOTAL	792	287	4.371	2.557	27.396	35.492	8	3.256	9,17%

PRÍNCIPE DE VERGARA (Lateral)

Bus	Pesados	Taxis	Motos	Ligeros	TOTAL	HP	ValorHP	%HP
-----	---------	-------	-------	---------	-------	----	---------	-----

Tramo Francisco Silvela - López de Hoyos

Sentido 1	0	0	0	0	0	11.541	8	967	8,38%
Sentido 2	0	0	0	0	0	0	0	0	0,00%
TOTAL	0	0	0	0	0	11.541	8	967	8,38%

Tramo Francisco Silvela - López de Hoyos

Sentido 1	0	0	0	0	0	0	0	0	0,00%
Sentido 2	0	0	0	0	0	15.263	18	1.158	7,59%
TOTAL	0	0	0	0	0	15.263	18	1.158	7,59%

PRÍNCIPE DE VERGARA (Paso Elevado)

Bus	Pesados	Taxis	Motos	Ligeros	TOTAL	HP	ValorHP	%HP
-----	---------	-------	-------	---------	-------	----	---------	-----

Tramo Francisco Silvela - López de Hoyos

Sentido 1	0	0	0	0	0	4.414	8	524	11,87%
Sentido 2	0	0	0	0	0	0	0	0	0,00%
TOTAL	0	0	0	0	0	4.414	8	524	11,87%

PROFESOR ARANGUREN

Bus	Pesados	Taxis	Motos	Ligeros	TOTAL	HP	ValorHP	%HP
-----	---------	-------	-------	---------	-------	----	---------	-----

Tramo Eduardo Saavedra - Complutense (Avenida)

Sentido 1	404	78	255	377	11.467	12.597	8	1.412	11,21%
Sentido 2	348	99	220	341	10.038	11.072	14	1.066	9,63%
TOTAL	752	177	474	717	21.505	23.669	8	1.412	5,96%

PUERTA DE HIERRO (Laterales), de la (Avenida)

Bus	Pesados	Taxis	Motos	Ligeros	TOTAL	HP	ValorHP	%HP
-----	---------	-------	-------	---------	-------	----	---------	-----

Tramo Cardenal Cisneros (Plaza) - Paul Guinard

Sentido 1	366	75	118	120	5.496	6.175	8	500	8,10%
Sentido 2	1.381	60	111	107	4.794	6.462	9	679	10,51%
TOTAL	1.747	135	229	226	10.290	12.637	9	1.015	8,03%

PUERTA DE TOLEDO (superficie), de la (Glorieta)

Bus	Pesados	Taxis	Motos	Ligeros	TOTAL	HP	ValorHP	%HP
-----	---------	-------	-------	---------	-------	----	---------	-----

Tramo -

Sentido 1	0	0	0	0	0	0	0	0	0,00%
Sentido 2	0	0	0	0	0	0	0	0	0,00%
TOTAL	0	0	0	0	0	61.713	8	9.698	15,72%

PUERTO DE BALBARÁN

Bus	Pesados	Taxis	Motos	Ligeros	TOTAL	HP	ValorHP	%HP
-----	---------	-------	-------	---------	-------	----	---------	-----

Tramo Puerto de Arlabán - Peña de la Atalaya

Sentido 1	0	0	0	0	0	1.496	16	139	9,32%
Sentido 2	0	0	0	0	0	4.169	8	320	7,67%
TOTAL	0	0	0	0	0	5.665	8	438	7,73%

Tramo Candilejas - Venta de la Higuera

Sentido 1	0	0	0	0	0	2.375	16	180	7,58%
Sentido 2	0	0	0	0	0	4.647	17	374	8,04%
TOTAL	0	0	0	0	0	7.023	17	520	7,41%

LISTADO DE TRAMOS

AREA DE GOBIERNO DE MEDIO AMBIENTE Y MOVILIDAD



Intensidad Media Diaria

2012

HP: Hora Punta

Sentido 1: →
Sentido 2: ←

PUERTO DE CANFRANC

Bus	Pesados	Taxis	Motos	Ligeros	TOTAL	HP	ValorHP	%HP
-----	---------	-------	-------	---------	-------	----	---------	-----

Tramo Francisco Iglesias - Valderribas (Camino)

Sentido 1	0	0	0	0	0	4.032	13	283	7,01%
Sentido 2	0	0	0	0	0	858	12	61	7,11%
TOTAL	0	0	0	0	0	4.890	13	333	6,81%

PUERTO DE PORZUNA

Bus	Pesados	Taxis	Motos	Ligeros	TOTAL	HP	ValorHP	%HP
-----	---------	-------	-------	---------	-------	----	---------	-----

Tramo Arturo Marcos - Francisco de la Fuente

Sentido 1	0	0	0	0	0	2.944	18	205	6,96%
Sentido 2	0	0	0	0	0	2.209	19	166	7,50%
TOTAL	0	0	0	0	0	5.152	19	365	7,09%

PURCHENA

Bus	Pesados	Taxis	Motos	Ligeros	TOTAL	HP	ValorHP	%HP
-----	---------	-------	-------	---------	-------	----	---------	-----

Tramo Batares - Alicún

Sentido 1	0	0	0	0	0	486	20	41	8,35%
Sentido 2	0	0	0	0	0	766	8	81	10,53%
TOTAL	0	0	0	0	0	1.252	8	100	8,00%

QUINCE DE MAYO, del (Paseo)

Bus	Pesados	Taxis	Motos	Ligeros	TOTAL	HP	ValorHP	%HP
-----	---------	-------	-------	---------	-------	----	---------	-----

Tramo General Ricardos - Ermita del Santo (Paseo)

Sentido 1	0	0	0	0	0	4.404	19	386	8,76%
Sentido 2	0	0	0	0	0	5.378	18	411	7,64%
TOTAL	0	0	0	0	0	9.782	19	780	7,97%

QUINTANA

Bus	Pesados	Taxis	Motos	Ligeros	TOTAL	HP	ValorHP	%HP
-----	---------	-------	-------	---------	-------	----	---------	-----

Tramo Princesa - Ferraz

Sentido 1	0	0	0	0	0	8.921	14	689	7,72%
Sentido 2	0	0	0	0	0	0	0	0	0,00%
TOTAL	0	0	0	0	0	8.921	14	689	7,72%

Tramo Ferraz - Pintor Rosales (Paseo)

Sentido 1	0	0	0	0	0	5.648	14	442	7,83%
Sentido 2	0	0	0	0	0	0	0	0	0,00%
TOTAL	0	0	0	0	0	5.648	14	442	7,83%

RAFAEL FERNANDEZ HIJICOS

Bus	Pesados	Taxis	Motos	Ligeros	TOTAL	HP	ValorHP	%HP
-----	---------	-------	-------	---------	-------	----	---------	-----

Tramo Rafael Alberti (Avenida) - Andaluces

Sentido 1	58	18	23	7	586	692	19	66	9,60%
Sentido 2	51	7	8	6	433	505	9	56	11,00%
TOTAL	109	25	31	13	1.019	1.198	14	105	8,78%

RAFAEL FINAT

Bus	Pesados	Taxis	Motos	Ligeros	TOTAL	HP	ValorHP	%HP
-----	---------	-------	-------	---------	-------	----	---------	-----

Tramo General Fanjul (Avenida) - General Millán Astray

Sentido 1	0	0	0	0	0	7.246	11	522	7,20%
Sentido 2	0	0	0	0	0	6.865	7	478	6,97%
TOTAL	0	0	0	0	0	14.111	12	948	6,72%

Tramo General Saliquet - Aviación (Avenida)

Sentido 1	0	0	0	0	0	6.209	11	526	8,46%
Sentido 2	0	0	0	0	0	3.807	19	299	7,86%
TOTAL	0	0	0	0	0	10.017	11	798	7,96%

LISTADO DE TRAMOS

AREA DE GOBIERNO DE MEDIO AMBIENTE Y MOVILIDAD



Intensidad Media Diaria

2012

HP: Hora Punta

Sentido 1: →
Sentido 2: ←

RAFAELA YBARRA, de (Avenida)

Bus	Pesados	Taxis	Motos	Ligeros	TOTAL	HP	ValorHP	%HP
-----	---------	-------	-------	---------	-------	----	---------	-----

Tramo Cristo de la Victoria - Parque de la Paloma

Sentido 1	0	0	0	0	0	8.560	18	608	7,10%
Sentido 2	0	0	0	0	0	9.609	8	749	7,80%
TOTAL	0	0	0	0	0	18.169	8	1.297	7,14%

Tramo Leiza - Deva

Sentido 1	0	0	0	0	0	8.340	13	579	6,94%
Sentido 2	0	0	0	0	0	7.849	8	630	8,02%
TOTAL	0	0	0	0	0	16.189	8	1.176	7,26%

RAIMUNDO FERNÁNDEZ VILLAVERDE

Bus	Pesados	Taxis	Motos	Ligeros	TOTAL	HP	ValorHP	%HP
-----	---------	-------	-------	---------	-------	----	---------	-----

Tramo Ponzano - Alonso Cano

Sentido 1	0	0	0	0	0	44.710	7	3.404	7,61%
Sentido 2	0	0	0	0	0	43.292	13	2.859	6,60%
TOTAL	0	0	0	0	0	88.002	7	6.262	7,12%

Tramo Alonso Cano - Orense

Sentido 1	0	0	0	0	0	33.726	8	2.332	6,91%
Sentido 2	0	0	0	0	0	33.258	14	2.176	6,54%
TOTAL	0	0	0	0	0	66.983	14	4.446	6,64%

RAIMUNDO FERNÁNDEZ VILLAVERDE (Lateral)

Bus	Pesados	Taxis	Motos	Ligeros	TOTAL	HP	ValorHP	%HP
-----	---------	-------	-------	---------	-------	----	---------	-----

Tramo Cuatro Caminos (Glorieta) - Alenza

Sentido 1	384	221	3.151	1.111	7.633	12.582	8	857	6,81%
Sentido 2	0	0	0	0	0	0	0	0	0,00%
TOTAL	384	221	3.151	1.111	7.633	12.582	8	857	6,81%

Tramo Cuatro Caminos (Glorieta) - Alenza

Sentido 1	0	0	0	0	0	0	0	0	0,00%
Sentido 2	114	393	2.084	1.258	8.960	12.951	18	820	6,33%
TOTAL	114	393	2.084	1.258	8.960	12.951	18	820	6,33%

Tramo Orense - Castellana (Paseo)

Sentido 1	0	0	0	0	0	15.150	18	1.067	7,04%
Sentido 2	0	0	0	0	0	0	0	0	0,00%
TOTAL	0	0	0	0	0	15.150	18	1.067	7,04%

Tramo Orense - Castellana (Paseo)

Sentido 1	0	0	0	0	0	0	0	0	0,00%
Sentido 2	0	0	0	0	0	15.676	8	1.028	6,56%
TOTAL	0	0	0	0	0	15.676	8	1.028	6,56%

RAIMUNDO FERNÁNDEZ VILLAVERDE (Puente)

Bus	Pesados	Taxis	Motos	Ligeros	TOTAL	HP	ValorHP	%HP
-----	---------	-------	-------	---------	-------	----	---------	-----

Tramo Orense - Castellana (Paseo)

Sentido 1	0	0	0	0	0	27.057	8	1.948	7,20%
Sentido 2	0	0	0	0	0	25.169	8	1.702	6,76%
TOTAL	0	0	0	0	0	52.226	8	3.651	6,99%

RAIMUNDO FERNÁNDEZ VILLAVERDE (Túnel)

Bus	Pesados	Taxis	Motos	Ligeros	TOTAL	HP	ValorHP	%HP
-----	---------	-------	-------	---------	-------	----	---------	-----

Tramo Cuatro Caminos (Glorieta) - Alenza

Sentido 1	0	0	0	0	0	22.907	8	1.655	7,23%
Sentido 2	0	0	0	0	0	18.963	14	1.314	6,93%
TOTAL	0	0	0	0	0	41.870	8	2.957	7,06%

LISTADO DE TRAMOS

AREA DE GOBIERNO DE MEDIO AMBIENTE Y MOVILIDAD



Intensidad Media Diaria

2012

HP: Hora Punta

Sentido 1: →
Sentido 2: ←

RAMÍREZ DE PRADO

Bus	Pesados	Taxis	Motos	Ligeros	TOTAL	HP	ValorHP	%HP
-----	---------	-------	-------	---------	-------	----	---------	-----

Tramo General Lacy - Vara del Rey

Sentido 1	120	69	551	299	6.483	7.579	8	559	7,37%
Sentido 2	0	0	0	0	0	0	0	0	0,00%
TOTAL	120	69	551	299	6.483	7.579	8	559	7,37%

RAMIRO DE MAEZTU

Bus	Pesados	Taxis	Motos	Ligeros	TOTAL	HP	ValorHP	%HP
-----	---------	-------	-------	---------	-------	----	---------	-----

Tramo Elías Ahuja y Andría (Glorieta) - Moreras (Avenida)

Sentido 1	0	0	0	0	0	7.350	14	684	9,31%
Sentido 2	0	0	0	0	0	0	0	0	0,00%
TOTAL	0	0	0	0	0	7.350	14	684	9,31%

RAMÓN GÓMEZ de la SERNA

Bus	Pesados	Taxis	Motos	Ligeros	TOTAL	HP	ValorHP	%HP
-----	---------	-------	-------	---------	-------	----	---------	-----

Tramo Eusebio Isidro - María Isidra

Sentido 1	0	0	0	0	0	2.676	18	229	8,56%
Sentido 2	0	0	0	0	0	2.810	8	276	9,81%
TOTAL	0	0	0	0	0	5.487	8	436	7,94%

RAMÓN POWER

Bus	Pesados	Taxis	Motos	Ligeros	TOTAL	HP	ValorHP	%HP
-----	---------	-------	-------	---------	-------	----	---------	-----

Tramo Joaquín Fernández Leiva - Pedroñeras

Sentido 1	0	0	0	0	0	1.754	8	178	10,14%
Sentido 2	0	0	0	0	0	0	0	0	0,00%
TOTAL	0	0	0	0	0	1.754	8	178	10,14%

RAMÓN Y CAJAL, de (Avenida)

Bus	Pesados	Taxis	Motos	Ligeros	TOTAL	HP	ValorHP	%HP
-----	---------	-------	-------	---------	-------	----	---------	-----

Tramo Príncipe de Vergara - Virgen Guadalupana (Plaza)

Sentido 1	0	0	0	0	0	16.371	14	1.271	7,76%
Sentido 2	0	0	0	0	0	13.250	8	1.346	10,16%
TOTAL	0	0	0	0	0	29.620	8	2.481	8,38%

REAL

Bus	Pesados	Taxis	Motos	Ligeros	TOTAL	HP	ValorHP	%HP
-----	---------	-------	-------	---------	-------	----	---------	-----

Tramo Vía Lusitana - Thaler

Sentido 1	0	0	0	0	0	3.767	18	452	12,00%
Sentido 2	0	0	0	0	0	0	0	0	0,00%
TOTAL	0	0	0	0	0	3.767	18	452	12,00%

LISTADO DE TRAMOS

AREA DE GOBIERNO DE MEDIO AMBIENTE Y MOVILIDAD



Intensidad Media Diaria

2012

HP: Hora Punta

Sentido 1: →
Sentido 2: ←

REAL DE ARGANDA

Bus	Pesados	Taxis	Motos	Ligeros	TOTAL	HP	ValorHP	%HP
-----	---------	-------	-------	---------	-------	----	---------	-----

Tramo	Sierra Gador - Gavia Seca	Sentido 1	0	0	0	0	0	4.039	18	300	7,43%
		Sentido 2	0	0	0	0	0	977	8	80	8,24%
		TOTAL	0	0	0	0	0	5.016	18	354	7,05%
Tramo	Sierra del Torcal - Enrique García Álvarez	Sentido 1	0	0	0	0	0	2.996	18	234	7,80%
		Sentido 2	0	0	0	0	0	1.258	18	99	7,86%
		TOTAL	0	0	0	0	0	4.254	18	332	7,81%
Tramo	Enrique García Álvarez - Puentealarra	Sentido 1	0	0	0	0	0	5.022	18	362	7,20%
		Sentido 2	0	0	0	0	0	5.985	18	489	8,18%
		TOTAL	0	0	0	0	0	11.007	18	851	7,73%
Tramo	Santa Eugenia (Avenida) - Peñaranda de Bracamonte	Sentido 1	44	245	286	265	9.629	10.472	18	722	6,90%
		Sentido 2	38	153	550	192	8.465	9.401	18	802	8,53%
		TOTAL	82	399	836	457	18.094	19.874	18	1.524	7,67%
Tramo	Peñaranda de Bracamonte - Vallecas a Vicálvaro (Camino)	Sentido 1	28	283	508	628	16.647	18.096	20	1.577	8,72%
		Sentido 2	49	273	588	238	10.863	12.016	19	1.268	10,55%
		TOTAL	76	555	1.096	866	27.510	30.113	19	2.802	9,30%

REAL DE PINTO (Lateral), (Avenida)

Bus	Pesados	Taxis	Motos	Ligeros	TOTAL	HP	ValorHP	%HP
-----	---------	-------	-------	---------	-------	----	---------	-----

Tramo	San Cesáreo - Resina	Sentido 1	0	0	0	0	0	1.938	18	151	7,77%
		Sentido 2	0	0	0	0	0	0	0	0	0,00%
		TOTAL	0	0	0	0	0	1.938	18	151	7,77%
Tramo	San Cesáreo - Resina	Sentido 1	0	0	0	0	0	0	0	0	0,00%
		Sentido 2	0	0	0	0	0	1.194	11	78	6,56%
		TOTAL	0	0	0	0	0	1.194	11	78	6,56%

REAL DE PINTO, (Avenida)

Bus	Pesados	Taxis	Motos	Ligeros	TOTAL	HP	ValorHP	%HP
-----	---------	-------	-------	---------	-------	----	---------	-----

Tramo	Plata - Asfalto	Sentido 1	0	0	0	0	0	5.106	9	354	6,94%
		Sentido 2	0	0	0	0	0	4.532	14	304	6,70%
		TOTAL	0	0	0	0	0	9.638	9	655	6,79%
Tramo	Gregorio Ortiz - Pedro Jiménez	Sentido 1	0	0	0	0	0	3.797	18	269	7,09%
		Sentido 2	0	0	0	0	0	4.275	18	308	7,21%
		TOTAL	0	0	0	0	0	8.071	18	578	7,16%
Tramo	Domingo Parraga - Lozares (Glorieta)	Sentido 1	0	0	0	0	0	8.929	19	595	6,66%
		Sentido 2	0	0	0	0	0	9.169	18	691	7,54%
		TOTAL	0	0	0	0	0	18.098	19	1.259	6,95%
Tramo	San Cesáreo - Resina	Sentido 1	0	0	0	0	0	4.803	18	351	7,31%
		Sentido 2	0	0	0	0	0	4.067	13	282	6,93%
		TOTAL	0	0	0	0	0	8.870	18	631	7,11%

LISTADO DE TRAMOS

AREA DE GOBIERNO DE MEDIO AMBIENTE Y MOVILIDAD



Intensidad Media Diaria

2012

HP: Hora Punta

Sentido 1: →
Sentido 2: ←

RECOLETOS (Central), de (Paseo)

Bus	Pesados	Taxis	Motos	Ligeros	TOTAL	HP	ValorHP	%HP
-----	---------	-------	-------	---------	-------	----	---------	-----

Tramo Cibeles (Plaza) - Recoletos

Sentido 1	200	293	3.826	5.242	28.789	38.453	8	4.614	12,00%
Sentido 2	1.602	559	5.525	4.903	30.914	43.542	11	3.403	7,81%
TOTAL	1.801	852	9.351	10.145	59.703	81.995	8	7.188	8,77%

Tramo Recoletos - Colón (Plaza)

Sentido 1	143	275	4.465	2.658	17.153	24.705	9	1.949	7,89%
Sentido 2	651	400	4.390	3.047	17.469	26.070	12	1.758	6,74%
TOTAL	794	675	8.855	5.705	34.622	50.776	9	3.352	6,60%

RECOLETOS (Lateral), de (Paseo)

Bus	Pesados	Taxis	Motos	Ligeros	TOTAL	HP	ValorHP	%HP
-----	---------	-------	-------	---------	-------	----	---------	-----

Tramo Recoletos - Colón (Plaza)

Sentido 1	1.429	545	3.032	1.286	9.189	15.543	9	1.106	7,12%
Sentido 2	0	0	0	0	0	0	0	0	0,00%
TOTAL	1.429	545	3.032	1.286	9.189	15.543	9	1.106	7,12%

Tramo Recoletos - Colón (Plaza)

Sentido 1	0	0	0	0	0	0	0	0	0,00%
Sentido 2	401	262	1.477	1.416	9.518	13.088	14	909	6,94%
TOTAL	401	262	1.477	1.416	9.518	13.088	14	909	6,94%

RECOLETOS (Laterales), de (Paseo)

Bus	Pesados	Taxis	Motos	Ligeros	TOTAL	HP	ValorHP	%HP
-----	---------	-------	-------	---------	-------	----	---------	-----

Tramo Cibeles (Plaza) - Recoletos

Sentido 1	1.434	605	7.158	1.993	11.662	23.080	8	2.222	9,63%
Sentido 2	0	0	0	0	0	0	0	0	0,00%
TOTAL	1.434	605	7.158	1.993	11.662	23.080	8	2.222	9,63%

Tramo Cibeles (Plaza) - Recoletos

Sentido 1	0	0	0	0	0	0	0	0	0,00%
Sentido 2	43	365	5.574	1.423	7.986	15.674	19	1.460	9,32%
TOTAL	43	365	5.574	1.423	7.986	15.674	19	1.460	9,32%

REINA CRISTINA, de la (Paseo)

Bus	Pesados	Taxis	Motos	Ligeros	TOTAL	HP	ValorHP	%HP
-----	---------	-------	-------	---------	-------	----	---------	-----

Tramo Infanta Isabel (Paseo) - Mariano de Cavia (Plaza)

Sentido 1	850	204	1.894	894	7.583	11.455	14	1.035	9,04%
Sentido 2	650	107	1.960	570	7.443	10.756	9	899	8,36%
TOTAL	1.500	310	3.854	1.463	15.026	22.210	9	1.906	8,58%

REINA VICTORIA, de la (Avenida)

Bus	Pesados	Taxis	Motos	Ligeros	TOTAL	HP	ValorHP	%HP
-----	---------	-------	-------	---------	-------	----	---------	-----

Tramo Cuatro Caminos (Glorieta) - Pablo Iglesias (Avenida)

Sentido 1	230	161	1.408	646	6.302	8.803	12	671	7,62%
Sentido 2	562	191	2.746	993	7.688	12.292	8	1.280	10,42%
TOTAL	792	352	4.154	1.639	13.991	21.095	8	1.280	6,07%

Tramo General Ibañez de Ibero - Guzmán el Bueno

Sentido 1	0	0	0	0	0	15.245	8	1.311	8,60%
Sentido 2	0	0	0	0	0	14.321	14	1.082	7,56%
TOTAL	0	0	0	0	0	29.565	8	2.290	7,75%

Tramo Guzmán el Bueno - Beatriz de Bobadilla

Sentido 1	0	0	0	0	0	11.909	8	1.164	9,78%
Sentido 2	0	0	0	0	0	15.668	14	1.090	6,96%
TOTAL	0	0	0	0	0	27.576	8	2.179	7,90%

LISTADO DE TRAMOS

ÁREA DE GOBIERNO DE MEDIO AMBIENTE Y MOVILIDAD



Intensidad Media Diaria

2012

HP: Hora Punta

Sentido 1: →
Sentido 2: ←

REPÚBLICA DOMINICANA (superficie), de la (Plaza)

	Bus	Pesados	Taxis	Motos	Ligeros	TOTAL	HP	ValorHP	%HP
<i>Sentido 1</i>	0	0	0	0	0	0	0	0	0,00%
<i>Sentido 2</i>	0	0	0	0	0	0	0	0	0,00%
TOTAL	1.539	656	7.333	3.977	45.428	59.065	8	5.609	9,50%

RESINA

	Bus	Pesados	Taxis	Motos	Ligeros	TOTAL	HP	ValorHP	%HP
<i>Sentido 1</i>	0	0	0	0	0	4.852	8	489	10,09%
<i>Sentido 2</i>	0	0	0	0	0	6.917	18	569	8,23%
TOTAL	0	0	0	0	0	11.769	8	922	7,83%

Tramo San Eustaquio - San Erasmo

<i>Sentido 1</i>	0	0	0	0	0	4.664	13	379	8,13%
<i>Sentido 2</i>	0	0	0	0	0	5.767	13	465	8,07%
TOTAL	0	0	0	0	0	10.431	13	844	8,09%

RETAMA

	Bus	Pesados	Taxis	Motos	Ligeros	TOTAL	HP	ValorHP	%HP
<i>Sentido 1</i>	0	0	0	0	0	11.235	8	1.027	9,14%
<i>Sentido 2</i>	0	0	0	0	0	8.806	20	779	8,85%
TOTAL	0	0	0	0	0	20.041	19	1.726	8,61%

Tramo Ombú - Acanto

<i>Sentido 1</i>	0	0	0	0	0	12.113	19	1.206	9,96%
<i>Sentido 2</i>	0	0	0	0	0	3.797	15	359	9,44%
TOTAL	0	0	0	0	0	15.910	19	1.447	9,09%

REY (Lateral), del (Paseo)

	Bus	Pesados	Taxis	Motos	Ligeros	TOTAL	HP	ValorHP	%HP
<i>Sentido 1</i>	0	0	0	0	0	0	0	0	0,00%
<i>Sentido 2</i>	0	0	0	0	0	1.994	14	173	8,65%
TOTAL	0	0	0	0	0	1.994	14	173	8,65%

REY (Túnel), del (Paseo)

	Bus	Pesados	Taxis	Motos	Ligeros	TOTAL	HP	ValorHP	%HP
<i>Sentido 1</i>	0	0	0	0	0	8.823	7	1.033	11,71%
<i>Sentido 2</i>	0	0	0	0	0	0	0	0	0,00%
TOTAL	0	0	0	0	0	8.823	7	1.033	11,71%

REYES

	Bus	Pesados	Taxis	Motos	Ligeros	TOTAL	HP	ValorHP	%HP
<i>Sentido 1</i>	0	0	0	0	0	3.008	14	225	7,48%
<i>Sentido 2</i>	0	0	0	0	0	5.828	8	528	9,06%
TOTAL	0	0	0	0	0	8.836	8	713	8,07%

Tramo Maestro Guerrero - Gran Vía

<i>Sentido 1</i>	0	0	10	0	0	10	18	3	28,57%
<i>Sentido 2</i>	157	24	1.136	989	9.627	11.972	8	1.143	9,55%
TOTAL	157	24	1.146	989	9.627	11.982	8	1.145	9,55%

LISTADO DE TRAMOS

AREA DE GOBIERNO DE MEDIO AMBIENTE Y MOVILIDAD



Intensidad Media Diaria

2012

HP: Hora Punta

Sentido 1: →
Sentido 2: ←

REYES CATÓLICOS (Lateral), de los (Avenida)

Bus	Pesados	Taxis	Motos	Ligeros	TOTAL	HP	ValorHP	%HP
-----	---------	-------	-------	---------	-------	----	---------	-----

Tramo Arco de la Victoria (Avenida) - Cristo Rey (Plaza)

Sentido 1	591	95	2.075	1.111	27.713	31.590	8	2.821	8,93%
Sentido 2	0	0	0	0	0	0	0	0	0,00%
TOTAL	591	95	2.075	1.111	27.713	31.590	8	2.821	8,93%

Tramo Arco de la Victoria (Avenida) - Cristo Rey (Plaza)

Sentido 1	0	0	0	0	0	0	0	0	0,00%
Sentido 2	374	118	1.607	777	28.803	31.692	14	2.904	9,16%
TOTAL	374	118	1.607	777	28.803	31.692	14	2.904	9,16%

REYES CATÓLICOS (Túnel), de los (Avenida)

Bus	Pesados	Taxis	Motos	Ligeros	TOTAL	HP	ValorHP	%HP
-----	---------	-------	-------	---------	-------	----	---------	-----

Tramo Arco de la Victoria (Avenida) - Cristo Rey (Plaza)

Sentido 1	0	0	0	0	0	40.276	8	3.878	9,63%
Sentido 2	0	0	0	0	0	34.441	14	3.160	9,18%
TOTAL	0	0	0	0	0	74.717	8	6.218	8,32%

RIBERA DEL LOIRA

Bus	Pesados	Taxis	Motos	Ligeros	TOTAL	HP	ValorHP	%HP
-----	---------	-------	-------	---------	-------	----	---------	-----

Tramo Consejo de Europa (Avenida) - Silvano

Sentido 1	0	0	0	0	0	2.436	8	297	12,18%
Sentido 2	0	0	0	0	0	3.767	8	553	14,68%
TOTAL	0	0	0	0	0	6.203	8	850	13,70%

Tramo Silvano - Tomás Redondo

Sentido 1	0	0	0	0	0	3.435	8	391	11,37%
Sentido 2	0	0	0	0	0	3.829	8	486	12,70%
TOTAL	0	0	0	0	0	7.263	8	877	12,07%

RIBERA DEL SENA

Bus	Pesados	Taxis	Motos	Ligeros	TOTAL	HP	ValorHP	%HP
-----	---------	-------	-------	---------	-------	----	---------	-----

Tramo S.A.R.Don Juan de Borbón y Battemberg (Glorieta) - Amberes

Sentido 1	0	0	0	0	0	3.054	8	451	14,77%
Sentido 2	0	0	0	0	0	2.985	8	359	12,03%
TOTAL	0	0	0	0	0	6.040	8	810	13,41%

Tramo Amberes - Estrasburgo

Sentido 1	0	0	0	0	0	2.702	8	387	14,33%
Sentido 2	0	0	0	0	0	2.022	8	318	15,72%
TOTAL	0	0	0	0	0	4.724	8	705	14,92%

RICARDO ORTIZ

Bus	Pesados	Taxis	Motos	Ligeros	TOTAL	HP	ValorHP	%HP
-----	---------	-------	-------	---------	-------	----	---------	-----

Tramo Daroca (Avenida) - San Marcelo

Sentido 1	0	0	0	0	0	2.905	19	204	7,02%
Sentido 2	0	0	0	0	0	4.974	8	382	7,69%
TOTAL	0	0	0	0	0	7.879	19	525	6,66%

Tramo San Marcelo - Marques de Corbera (Avenida)

Sentido 1	43	50	133	115	2.379	2.729	8	219	8,01%
Sentido 2	162	128	858	296	4.289	5.742	18	404	7,04%
TOTAL	205	178	991	411	6.669	8.470	18	558	6,59%

RICARDO VELÁZQUEZ BOSCO, de (Glorieta)

Bus	Pesados	Taxis	Motos	Ligeros	TOTAL	HP	ValorHP	%HP
-----	---------	-------	-------	---------	-------	----	---------	-----

Tramo -

Sentido 1	0	0	0	0	0	0	0	0	0,00%
Sentido 2	0	0	0	0	0	0	0	0	0,00%
TOTAL	527	450	3.273	2.855	45.427	52.615	8	7.616	14,47%

LISTADO DE TRAMOS

AREA DE GOBIERNO DE MEDIO AMBIENTE Y MOVILIDAD



Intensidad Media Diaria

2012

HP: Hora Punta

Sentido 1: →
Sentido 2: ←

RÍOS ROSAS

Bus	Pesados	Taxis	Motos	Ligeros	TOTAL	HP	ValorHP	%HP
-----	---------	-------	-------	---------	-------	----	---------	-----

Tramo Modesto Lafuente - Alonso Cano

Sentido 1	0	0	0	0	0	28.217	19	1.948	6,90%
Sentido 2	0	0	0	0	0	0	0	0	0,00%
TOTAL	0	0	0	0	0	28.217	19	1.948	6,90%

RÍOS ROSAS (Lateral Derecho)

Bus	Pesados	Taxis	Motos	Ligeros	TOTAL	HP	ValorHP	%HP
-----	---------	-------	-------	---------	-------	----	---------	-----

Tramo Ponzano - Santa Engracia

Sentido 1	0	0	0	0	0	7.334	19	524	7,14%
Sentido 2	0	0	0	0	0	0	0	0	0,00%
TOTAL	0	0	0	0	0	7.334	19	524	7,14%

RÍOS ROSAS (Lateral Izquierdo)

Bus	Pesados	Taxis	Motos	Ligeros	TOTAL	HP	ValorHP	%HP
-----	---------	-------	-------	---------	-------	----	---------	-----

Tramo Ponzano - Santa Engracia

Sentido 1	0	0	0	0	0	4.352	19	326	7,49%
Sentido 2	0	0	0	0	0	0	0	0	0,00%
TOTAL	0	0	0	0	0	4.352	19	326	7,49%

RÍOS ROSAS (Túnel)

Bus	Pesados	Taxis	Motos	Ligeros	TOTAL	HP	ValorHP	%HP
-----	---------	-------	-------	---------	-------	----	---------	-----

Tramo Ponzano - Santa Engracia

Sentido 1	0	0	0	0	0	19.938	8	1.535	7,70%
Sentido 2	0	0	0	0	0	0	0	0	0,00%
TOTAL	0	0	0	0	0	19.938	8	1.535	7,70%

RISCOS DE POLANCO

Bus	Pesados	Taxis	Motos	Ligeros	TOTAL	HP	ValorHP	%HP
-----	---------	-------	-------	---------	-------	----	---------	-----

Tramo Ramón Gómez de la Serna - Valle de Pinares Llanos

Sentido 1	0	0	0	0	0	3.356	19	252	7,51%
Sentido 2	0	0	0	0	0	2.789	8	223	8,01%
TOTAL	0	0	0	0	0	6.146	8	469	7,62%

RIVAS

Bus	Pesados	Taxis	Motos	Ligeros	TOTAL	HP	ValorHP	%HP
-----	---------	-------	-------	---------	-------	----	---------	-----

Tramo Gran Vía del Este (Avenida) - Boyer

Sentido 1	80	420	94	119	6.910	7.652	8	640	8,36%
Sentido 2	120	290	159	92	7.000	7.678	8	827	10,77%
TOTAL	200	710	253	210	13.911	15.331	8	1.467	9,57%

Tramo Columba - Forjas

Sentido 1	0	0	0	0	0	6.228	18	535	8,60%
Sentido 2	0	0	0	0	0	5.881	8	717	12,19%
TOTAL	0	0	0	0	0	12.110	8	1.095	9,04%

ROBERTO DOMINGO

Bus	Pesados	Taxis	Motos	Ligeros	TOTAL	HP	ValorHP	%HP
-----	---------	-------	-------	---------	-------	----	---------	-----

Tramo Toreros (Avenida) - Martínez Izquierdo

Sentido 1	0	0	0	0	0	4.574	8	518	11,32%
Sentido 2	0	0	0	0	0	6.410	8	562	8,76%
TOTAL	0	0	0	0	0	10.984	8	1.080	9,83%

LISTADO DE TRAMOS

AREA DE GOBIERNO DE MEDIO AMBIENTE Y MOVILIDAD



Intensidad Media Diaria

2012

HP: Hora Punta

Sentido 1: →
Sentido 2: ←

RODRÍGUEZ MARÍN

Bus	Pesados	Taxis	Motos	Ligeros	TOTAL	HP	ValorHP	%HP
-----	---------	-------	-------	---------	-------	----	---------	-----

Tramo	Cataluña (Plaza) - Concha Espina (Avenida)	Sentido 1	0	0	0	0	0	6.852	14	553	8,07%
		Sentido 2	0	0	0	0	0	0	0	0	0,00%
		TOTAL	0	0	0	0	0	6.852	14	553	8,07%

Tramo	Concha Espina (Avenida) - Serrano	Sentido 1	0	0	0	0	0	6.543	14	522	7,98%
		Sentido 2	0	0	0	0	0	0	0	0	0,00%
		TOTAL	0	0	0	0	0	6.543	14	522	7,98%

ROQUETAS DE MAR

Bus	Pesados	Taxis	Motos	Ligeros	TOTAL	HP	ValorHP	%HP
-----	---------	-------	-------	---------	-------	----	---------	-----

Tramo	Golfo de Salónica - Purchena	Sentido 1	0	0	0	0	0	1.988	18	150	7,53%
		Sentido 2	0	0	0	0	0	3.043	7	238	7,81%
		TOTAL	0	0	0	0	0	5.031	19	377	7,49%

ROSALEDA

Bus	Pesados	Taxis	Motos	Ligeros	TOTAL	HP	ValorHP	%HP
-----	---------	-------	-------	---------	-------	----	---------	-----

Tramo	Irún - Francisco y Jacinto Alcántara	Sentido 1	0	0	0	0	0	11.440	7	1.153	10,08%
		Sentido 2	0	0	0	0	0	0	0	0	0,00%
		TOTAL	0	0	0	0	0	11.440	7	1.153	10,08%

ROSARIO PINO

Bus	Pesados	Taxis	Motos	Ligeros	TOTAL	HP	ValorHP	%HP
-----	---------	-------	-------	---------	-------	----	---------	-----

Tramo	Castellana (Paseo) - Capitán Haya	Sentido 1	0	0	0	0	0	7.908	9	649	8,21%
		Sentido 2	0	0	0	0	0	1.133	12	93	8,18%
		TOTAL	0	0	0	0	0	9.041	9	721	7,97%

Tramo	Capitán Haya - Ángel Carbajo (Plaza)	Sentido 1	0	0	0	0	0	8.133	8	700	8,60%
		Sentido 2	0	0	0	0	0	0	0	0	0,00%
		TOTAL	0	0	0	0	0	8.133	8	700	8,60%

RUBÉN DARIO, de (Glorieta)

Bus	Pesados	Taxis	Motos	Ligeros	TOTAL	HP	ValorHP	%HP
-----	---------	-------	-------	---------	-------	----	---------	-----

Tramo	-	Sentido 1	0	0	0	0	0	0	0	0	0,00%
		Sentido 2	0	0	0	0	0	0	0	0	0,00%
		TOTAL	0	0	0	0	0	32.552	8	4.876	14,98%

RUIZ JIMÉNEZ, de (Glorieta)

Bus	Pesados	Taxis	Motos	Ligeros	TOTAL	HP	ValorHP	%HP
-----	---------	-------	-------	---------	-------	----	---------	-----

Tramo	-	Sentido 1	0	0	0	0	0	0	0	0	0,00%
		Sentido 2	0	0	0	0	0	0	0	0	0,00%
		TOTAL	972	920	14.562	6.601	62.502	85.723	10	7.965	9,29%

LISTADO DE TRAMOS

AREA DE GOBIERNO DE MEDIO AMBIENTE Y MOVILIDAD



Intensidad Media Diaria

2012

HP: Hora Punta

Sentido 1: →
Sentido 2: ←

RUPERTO CHAPÍ (Lateral), de (Paseo)

Bus	Pesados	Taxis	Motos	Ligeros	TOTAL	HP	ValorHP	%HP
-----	---------	-------	-------	---------	-------	----	---------	-----

Tramo Camoens (Paseo) - Franceses (Puente)

Sentido 1	0	0	0	0	0	7.243	13	621	8,57%
Sentido 2	0	0	0	0	0	0	0	0	0,00%
TOTAL	0	0	0	0	0	7.243	13	621	8,57%

Tramo Camoens (Paseo) - Franceses (Puente)

Sentido 1	0	0	0	0	0	3.863	8	328	8,48%
Sentido 2	0	0	0	0	0	0	0	0	0,00%
TOTAL	0	0	0	0	0	3.863	8	328	8,48%

RUPERTO CHAPÍ (Paseo Elevado), de (Paseo)

Bus	Pesados	Taxis	Motos	Ligeros	TOTAL	HP	ValorHP	%HP
-----	---------	-------	-------	---------	-------	----	---------	-----

Tramo Camoens (Paseo) - Franceses (Puente)

Sentido 1	0	0	0	0	0	7.228	8	1.001	13,85%
Sentido 2	0	0	0	0	0	0	0	0	0,00%
TOTAL	0	0	0	0	0	7.228	8	1.001	13,85%

RUSIA

Bus	Pesados	Taxis	Motos	Ligeros	TOTAL	HP	ValorHP	%HP
-----	---------	-------	-------	---------	-------	----	---------	-----

Tramo Canillejas a Vicálvaro (Avenida) - Austria

Sentido 1	0	0	0	0	0	2.533	18	237	9,36%
Sentido 2	0	0	0	0	0	0	0	0	0,00%
TOTAL	0	0	0	0	0	2.533	18	237	9,36%

SAAVEDRA FAJARDO

Bus	Pesados	Taxis	Motos	Ligeros	TOTAL	HP	ValorHP	%HP
-----	---------	-------	-------	---------	-------	----	---------	-----

Tramo Doña Urraca - Doña Berenguela

Sentido 1	10	154	174	232	5.794	6.403	19	498	7,78%
Sentido 2	0	0	0	0	0	0	0	0	0,00%
TOTAL	10	154	174	232	5.794	6.403	19	498	7,78%

Tramo Puente de Segovia (Glorieta) - Pablo Casals

Sentido 1	117	190	481	392	8.874	10.074	17	881	8,74%
Sentido 2	0	0	0	0	0	0	0	0	0,00%
TOTAL	117	190	481	392	8.874	10.074	17	881	8,74%

SAGASTA

Bus	Pesados	Taxis	Motos	Ligeros	TOTAL	HP	ValorHP	%HP
-----	---------	-------	-------	---------	-------	----	---------	-----

Tramo Larra - Mejía Lequerica

Sentido 1	152	330	3.947	2.546	15.777	22.846	8	1.733	7,59%
Sentido 2	465	346	3.813	2.385	12.177	19.286	18	1.270	6,58%
TOTAL	617	675	7.760	4.931	27.953	42.133	9	2.702	6,41%

Tramo Francisco de Rojas - Manuel Silvela

Sentido 1	255	561	5.313	2.398	15.960	24.553	8	1.793	7,30%
Sentido 2	265	349	4.412	2.547	13.072	20.710	18	1.352	6,53%
TOTAL	520	910	9.725	4.945	29.032	45.263	9	2.843	6,28%

SAGRADO CORAZÓN, del (Cuesta)

Bus	Pesados	Taxis	Motos	Ligeros	TOTAL	HP	ValorHP	%HP
-----	---------	-------	-------	---------	-------	----	---------	-----

Tramo Caídos de la División Azul - Arturo Soria

Sentido 1	0	0	0	0	0	12.753	14	1.002	7,86%
Sentido 2	0	0	0	0	0	24.699	7	2.115	8,56%
TOTAL	0	0	0	0	0	37.451	7	3.063	8,18%

LISTADO DE TRAMOS

AREA DE GOBIERNO DE MEDIO AMBIENTE Y MOVILIDAD



Intensidad Media Diaria

2012

HP: Hora Punta

Sentido 1: →
Sentido 2: ←

SALUD

Bus	Pesados	Taxis	Motos	Ligeros	TOTAL	HP	ValorHP	%HP
-----	---------	-------	-------	---------	-------	----	---------	-----

Tramo Carmen (Plaza) - Gran Vía

Sentido 1	1	69	516	189	1.868	2.659	12	229	8,62%
Sentido 2	0	0	0	0	0	0	0	0	0,00%
TOTAL	1	69	516	189	1.868	2.659	12	229	8,62%

SALVADOR ALLENDE

Bus	Pesados	Taxis	Motos	Ligeros	TOTAL	HP	ValorHP	%HP
-----	---------	-------	-------	---------	-------	----	---------	-----

Tramo Lonja de la Seda - Jacobeo

Sentido 1	0	17	19	19	1.512	1.567	18	135	8,59%
Sentido 2	0	19	12	24	1.882	1.937	17	221	11,43%
TOTAL	0	36	31	43	3.394	3.504	17	329	9,40%

Tramo Jacobeo - Peseta (Avenida)

Sentido 1	0	32	30	45	2.877	2.984	8	340	11,41%
Sentido 2	0	17	16	29	2.214	2.275	17	237	10,42%
TOTAL	0	49	46	73	5.092	5.260	8	553	10,51%

SALVADOR DE MADARIAGA

Bus	Pesados	Taxis	Motos	Ligeros	TOTAL	HP	ValorHP	%HP
-----	---------	-------	-------	---------	-------	----	---------	-----

Tramo Esteban Mora - Verdaguer y García

Sentido 1	0	0	0	0	0	8.577	7	716	8,35%
Sentido 2	0	0	0	0	0	9.574	14	653	6,82%
TOTAL	0	0	0	0	0	18.151	7	1.243	6,85%

Tramo Verdaguer y García - Badajoz (Avenida)

Sentido 1	29	103	651	276	8.000	9.083	8	853	9,39%
Sentido 2	64	112	884	329	10.035	11.435	8	1.014	8,87%
TOTAL	93	215	1.534	605	18.035	20.518	8	1.867	9,10%

SAMANIEGO

Bus	Pesados	Taxis	Motos	Ligeros	TOTAL	HP	ValorHP	%HP
-----	---------	-------	-------	---------	-------	----	---------	-----

Tramo Campezo - Nanclares de Oca

Sentido 1	0	0	0	0	0	13.625	18	1.061	7,79%
Sentido 2	0	0	0	0	0	8.858	14	668	7,54%
TOTAL	0	0	0	0	0	22.483	15	1.657	7,37%

SAN AMBROSIO (Lateral)

Bus	Pesados	Taxis	Motos	Ligeros	TOTAL	HP	ValorHP	%HP
-----	---------	-------	-------	---------	-------	----	---------	-----

Tramo Ermita del Santo (Paseo) - M-30 Manzanares (Autovía)

Sentido 1	0	0	0	0	0	490	9	67	13,72%
Sentido 2	0	0	0	0	0	0	0	0	0,00%
TOTAL	0	0	0	0	0	490	9	67	13,72%

SAN AMBROSIO (Túnel)

Bus	Pesados	Taxis	Motos	Ligeros	TOTAL	HP	ValorHP	%HP
-----	---------	-------	-------	---------	-------	----	---------	-----

Tramo Ermita del Santo (Paseo) - M-30 Manzanares (Autovía)

Sentido 1	0	0	0	0	0	9.927	7	1.014	10,21%
Sentido 2	0	0	0	0	0	0	0	0	0,00%
TOTAL	0	0	0	0	0	9.927	7	1.014	10,21%

LISTADO DE TRAMOS

AREA DE GOBIERNO DE MEDIO AMBIENTE Y MOVILIDAD



Intensidad Media Diaria

2012

HP: Hora Punta

Sentido 1: →
Sentido 2: ←

SAN BERNARDO

Bus	Pesados	Taxis	Motos	Ligeros	TOTAL	HP	ValorHP	%HP
-----	---------	-------	-------	---------	-------	----	---------	-----

Tramo	Santo Domingo (Plaza) - Gran Vía	Sentido 1	186	146	1.050	881	3.658	6.002	11	470	7,82%
		Sentido 2	796	161	1.313	838	3.107	6.333	10	509	8,04%
		TOTAL	982	307	2.363	1.718	6.764	12.336	11	960	7,79%
Tramo	Gran Vía - Reyes	Sentido 1	0	0	0	0	0	6.043	10	370	6,12%
		Sentido 2	0	0	0	0	0	8.590	11	470	5,48%
		TOTAL	0	0	0	0	0	14.634	11	840	5,74%
Tramo	Noviciado - Ruiz Jiménez (Glorieta)	Sentido 1	174	213	2.876	1.249	8.819	13.361	10	1.093	8,18%
		Sentido 2	381	299	2.178	1.613	8.988	13.499	19	1.168	8,66%
		TOTAL	555	512	5.054	2.863	17.807	26.860	19	2.088	7,77%
Tramo	Ruiz Jiménez (Glorieta) - Rodríguez San Pedro	Sentido 1	11	105	2.172	828	5.788	8.912	8	686	7,70%
		Sentido 2	33	265	2.439	1.262	9.954	13.980	18	927	6,63%
		TOTAL	43	370	4.610	2.090	15.743	22.892	12	1.456	6,36%
Tramo	Rodríguez San Pedro - Quevedo (Glorieta)	Sentido 1	0	0	0	0	0	8.661	8	744	8,59%
		Sentido 2	0	0	0	0	0	12.608	18	880	6,98%
		TOTAL	0	0	0	0	0	21.270	8	1.430	6,73%

SAN BUENAVENTURA

Bus	Pesados	Taxis	Motos	Ligeros	TOTAL	HP	ValorHP	%HP
-----	---------	-------	-------	---------	-------	----	---------	-----

Tramo	San Francisco (Plaza) - Beatriz Galindo	Sentido 1	2	38	51	89	732	926	21	99	10,71%
		Sentido 2	0	0	0	0	0	0	0	0	0,00%
		TOTAL	2	38	51	89	732	926	21	99	10,71%

SAN CIPRIANO

Bus	Pesados	Taxis	Motos	Ligeros	TOTAL	HP	ValorHP	%HP
-----	---------	-------	-------	---------	-------	----	---------	-----

Tramo	Villalmanzo - Jardin de la Duquesa	Sentido 1	0	0	0	0	0	4.545	18	296	6,51%
		Sentido 2	0	0	0	0	0	4.156	7	269	6,48%
		TOTAL	0	0	0	0	0	8.700	18	546	6,28%
Tramo	Minerva - Gran Vía del Este (Avenida)	Sentido 1	510	118	85	75	3.672	4.471	9	474	10,61%
		Sentido 2	506	51	162	41	2.114	2.884	8	260	9,02%
		TOTAL	1.016	169	247	116	5.786	7.355	8	731	9,94%
Tramo	Gran Vía del Este (Avenida) - Vicálvaro (Estcn de Crcns)	Sentido 1	438	26	40	7	1.538	2.063	7	242	11,71%
		Sentido 2	440	26	71	10	1.483	2.038	7	218	10,69%
		TOTAL	878	52	111	17	3.021	4.101	7	459	11,20%

SAN CLAUDIO

Bus	Pesados	Taxis	Motos	Ligeros	TOTAL	HP	ValorHP	%HP
-----	---------	-------	-------	---------	-------	----	---------	-----

Tramo	León Felipe - Andaluces	Sentido 1	2	21	10	11	589	632	9	80	12,62%
		Sentido 2	0	8	4	11	587	610	20	50	8,12%
		TOTAL	2	29	13	22	1.176	1.242	8	116	9,34%
Tramo	Andaluces - Rafael Alberti (Avenida)	Sentido 1	0	6	6	7	291	311	13	30	9,73%
		Sentido 2	103	10	5	7	581	706	8	60	8,56%
		TOTAL	103	16	11	15	872	1.016	20	82	8,09%

LISTADO DE TRAMOS

AREA DE GOBIERNO DE MEDIO AMBIENTE Y MOVILIDAD



Intensidad Media Diaria

2012

HP: Hora Punta

Sentido 1: →
Sentido 2: ←

SAN DALMACIO

SAN DALMACIO		Bus	Pesados	Taxis	Motos	Ligeros	TOTAL	HP	ValorHP	%HP	
Tramo	Andalucía (Avenida) - San Norberto	Sentido 1	0	0	0	0	0	3.998	8	316	7,91%
		Sentido 2	0	0	0	0	0	2.949	13	287	9,75%
		TOTAL	0	0	0	0	0	6.947	13	580	8,35%

SAN DIEGO, de (Avenida)

SAN DIEGO, de (Avenida)			Bus	Pesados	Taxis	Motos	Ligeros	TOTAL	HP	ValorHP	%HP
Tramo	Mariano Benlliure - Alfredo Castro Camba	Sentido 1	0	0	0	0	0	3.508	18	245	6,98%
		Sentido 2	0	0	0	0	0	4.631	7	349	7,53%
		TOTAL	0	0	0	0	0	8.139	18	518	6,37%
Tramo	Puerto de Arlabán - Peña de la Atalaya	Sentido 1	0	0	0	0	0	2.855	18	219	7,66%
		Sentido 2	0	0	0	0	0	3.727	8	263	7,04%
		TOTAL	0	0	0	0	0	6.582	18	455	6,91%
Tramo	Carlos Martín Álvarez - Puerto de la Bonaigua	Sentido 1	0	0	0	0	0	2.367	19	197	8,33%
		Sentido 2	0	0	0	0	0	3.166	8	226	7,15%
		TOTAL	0	0	0	0	0	5.533	19	394	7,13%

SAN FERMIN, de (Avenida)

SAN FERMÍN, de (Avenida)		Bus	Pesados	Taxis	Motos	Ligeros	TOTAL	HP	ValorHP	%HP	
Tramo	Andalucía (Avenida) - San Fermin (Plaza)	Sentido 1	0	0	0	0	0	5.673	14	402	7,09%
		Sentido 2	0	0	0	0	0	2.326	8	197	8,46%
		TOTAL	0	0	0	0	0	7.998	18	572	7,16%

SAN FRANCISCO DE SALES, de (Paseo)

SAN FRANCISCO DE SALES, de (Paseo)			Bus	Pesados	Taxis	Motos	Ligeros	TOTAL	HP	ValorHP	%HP
Tramo	Cristo Rey (Plaza) - Gaztambide	Sentido 1	291	92	1.506	844	15.100	17.849	8	1.320	7,40%
		Sentido 2	131	43	1.146	506	14.533	16.362	14	1.335	8,16%
		TOTAL	422	135	2.652	1.350	29.633	34.211	14	2.416	7,06%
Tramo	Guzmán El Bueno - Santander	Sentido 1	0	0	0	0	0	14.298	8	1.159	8,11%
		Sentido 2	0	0	0	0	0	13.377	14	975	7,29%
		TOTAL	0	0	0	0	0	27.675	8	2.133	7,71%
Tramo	Santander - Pablo Iglesias (Avenida)	Sentido 1	0	0	0	0	0	12.737	8	988	7,75%
		Sentido 2	0	0	0	0	0	704	8	58	8,30%
		TOTAL	0	0	0	0	0	13.441	8	1.046	7,78%

SAN FRANCISCO, de (CARRERA)

SAN FRANCISCO, de (CARRERA)		Bus	Pesados	Taxis	Motos	Ligeros	TOTAL	HP	ValorHP	%HP	
Tramo	Aguas - San Isidro Labrador	Sentido 1	14	159	557	308	3.135	4.188	12	268	6,40%
		Sentido 2	108	72	299	218	1.302	2.019	12	149	7,36%
		TOTAL	122	232	856	527	4.437	6.207	12	417	6,71%

SAN FRANCISCO, de (Plaza)

SAN FRANCISCO, de (Plaza)		Bus	Pesados	Taxis	Motos	Ligeros	TOTAL	HP	ValorHP	%HP	
Tramo	-	Sentido 1	0	0	0	0	0	0	0	0,00%	
		Sentido 2	0	0	0	0	0	0	0	0	0,00%
		TOTAL	1.027	921	6.722	3.568	27.358	39.855	8	3.864	9,69%

LISTADO DE TRAMOS

AREA DE GOBIERNO DE MEDIO AMBIENTE Y MOVILIDAD



Intensidad Media Diaria

2012

HP: Hora Punta

Sentido 1: →
Sentido 2: ←

SAN ISIDORO DE SEVILLA

Bus	Pesados	Taxis	Motos	Ligeros	TOTAL	HP	ValorHP	%HP
-----	---------	-------	-------	---------	-------	----	---------	-----

Tramo Olmos (Paseo) - Toledo

Sentido 1	1	20	41	41	1.105	1.207	8	187	15,46%
Sentido 2	1	29	38	44	2.177	2.290	9	234	10,24%
TOTAL	2	49	79	85	3.281	3.497	8	372	10,64%

SAN ISIDRO, de (Puente)

Bus	Pesados	Taxis	Motos	Ligeros	TOTAL	HP	ValorHP	%HP
-----	---------	-------	-------	---------	-------	----	---------	-----

Tramo Pontones (Paseo) - Ermita del Santo (Paseo)

Sentido 1	0	0	0	0	0	11.443	14	864	7,55%
Sentido 2	0	0	0	0	0	9.272	8	799	8,62%
TOTAL	0	0	0	0	0	20.715	8	1.466	7,08%

SAN JAIME

Bus	Pesados	Taxis	Motos	Ligeros	TOTAL	HP	ValorHP	%HP
-----	---------	-------	-------	---------	-------	----	---------	-----

Tramo Sierra de Guadalupe - San Jaime (Plaza)

Sentido 1	168	158	254	222	5.460	6.267	18	451	7,19%
Sentido 2	215	225	283	331	7.425	8.504	7	624	7,33%
TOTAL	383	382	537	553	12.885	14.770	18	988	6,69%

SAN JERÓNIMO, de (CARRERA)

Bus	Pesados	Taxis	Motos	Ligeros	TOTAL	HP	ValorHP	%HP
-----	---------	-------	-------	---------	-------	----	---------	-----

Tramo Victoria - Canalejas (Plaza)

Sentido 1	0	0	0	0	0	11.276	10	684	6,07%
Sentido 2	0	0	0	0	0	0	0	0	0,00%
TOTAL	0	0	0	0	0	11.276	10	684	6,07%

Tramo Echegaray - Ventura de la Vega

Sentido 1	1.442	476	6.519	2.609	9.714	20.935	13	1.386	6,62%
Sentido 2	0	0	0	0	0	0	0	0	0,00%
TOTAL	1.442	476	6.519	2.609	9.714	20.935	13	1.386	6,62%

Tramo Cedaceres - Santa Catalina

Sentido 1	200	215	2.438	873	3.801	7.591	13	571	7,52%
Sentido 2	0	0	0	0	0	0	0	0	0,00%
TOTAL	200	215	2.438	873	3.801	7.591	13	571	7,52%

Tramo Duque de Medinacelli - Cánovas del Castillo (Plaza)

Sentido 1	0	0	0	0	0	14.262	14	1.016	7,12%
Sentido 2	0	0	0	0	0	8.681	9	694	8,00%
TOTAL	0	0	0	0	0	22.944	14	1.549	6,75%

SAN JUAN de la CRUZ (Lateral), de (Plaza)

Bus	Pesados	Taxis	Motos	Ligeros	TOTAL	HP	ValorHP	%HP
-----	---------	-------	-------	---------	-------	----	---------	-----

Tramo Castellana (Paseo) - Ríos Rosas

Sentido 1	0	0	0	0	0	1.393	15	105	7,55%
Sentido 2	0	0	0	0	0	0	0	0	0,00%
TOTAL	0	0	0	0	0	1.393	15	105	7,55%

SAN JUAN de la CRUZ, de (Plaza)

Bus	Pesados	Taxis	Motos	Ligeros	TOTAL	HP	ValorHP	%HP
-----	---------	-------	-------	---------	-------	----	---------	-----

Tramo Castellana (Paseo) - Ríos Rosas

Sentido 1	0	0	0	0	0	25.072	12	1.721	6,86%
Sentido 2	0	0	0	0	0	4.459	12	359	8,04%
TOTAL	0	0	0	0	0	29.531	12	2.079	7,04%

LISTADO DE TRAMOS

AREA DE GOBIERNO DE MEDIO AMBIENTE Y MOVILIDAD



Intensidad Media Diaria

2012

HP: Hora Punta

Sentido 1: →
Sentido 2: ←

SAN LEONARDO

Bus	Pesados	Taxis	Motos	Ligeros	TOTAL	HP	ValorHP	%HP
-----	---------	-------	-------	---------	-------	----	---------	-----

Tramo San Bernardino - España (Plaza)

Sentido 1	170	41	798	701	5.896	7.640	19	654	8,56%
Sentido 2	0	0	0	0	0	0	0	0	0,00%
TOTAL	170	41	798	701	5.896	7.640	19	654	8,56%

SAN LUIS (Lateral), de (Avenida)

Bus	Pesados	Taxis	Motos	Ligeros	TOTAL	HP	ValorHP	%HP
-----	---------	-------	-------	---------	-------	----	---------	-----

Tramo Trinquete - Julio Danvila

Sentido 1	0	0	0	0	0	0	0	0	0,00%
Sentido 2	0	0	0	0	0	237	8	47	19,61%
TOTAL	0	0	0	0	0	237	8	47	19,61%

SAN LUIS, de (Avenida)

Bus	Pesados	Taxis	Motos	Ligeros	TOTAL	HP	ValorHP	%HP
-----	---------	-------	-------	---------	-------	----	---------	-----

Tramo Solsona - Borjas Blancas

Sentido 1	0	0	0	0	0	4.940	19	367	7,42%
Sentido 2	0	0	0	0	0	5.330	18	462	8,66%
TOTAL	0	0	0	0	0	10.270	18	820	7,99%

Tramo Trinquete - Julio Danvila

Sentido 1	0	0	0	0	0	5.148	8	444	8,63%
Sentido 2	0	0	0	0	0	3.785	8	326	8,61%
TOTAL	0	0	0	0	0	8.933	8	770	8,62%

Tramo Cuevas del Almanzora - Eladio López Vilches

Sentido 1	0	0	0	0	0	2.837	14	216	7,60%
Sentido 2	0	0	0	0	0	4.287	8	406	9,48%
TOTAL	0	0	0	0	0	7.123	18	521	7,31%

Tramo Mesena - Arturo Soria

Sentido 1	0	0	0	0	0	4.123	8	316	7,66%
Sentido 2	0	0	0	0	0	6.512	8	576	8,85%
TOTAL	0	0	0	0	0	10.635	8	892	8,39%

Tramo Arturo Soria - Condado de Treviño

Sentido 1	246	68	280	171	3.051	3.848	19	274	7,11%
Sentido 2	253	80	577	322	6.278	7.539	8	710	9,42%
TOTAL	499	148	857	493	9.329	11.387	8	963	8,45%

Tramo Condado de Treviño - Burgos (Avenida)

Sentido 1	297	37	320	310	3.759	4.777	8	642	13,43%
Sentido 2	305	58	515	388	7.512	8.826	18	869	9,85%
TOTAL	602	95	835	698	11.271	13.603	8	1.497	11,01%

SAN MANUEL

Bus	Pesados	Taxis	Motos	Ligeros	TOTAL	HP	ValorHP	%HP
-----	---------	-------	-------	---------	-------	----	---------	-----

Tramo Camino de Campamento - A-5 (Autovía)

Sentido 1	0	0	0	0	0	9.654	14	838	8,68%
Sentido 2	0	0	0	0	0	10.319	15	750	7,27%
TOTAL	0	0	0	0	0	19.973	19	1.436	7,19%

SAN MANUEL (Lateral)

Bus	Pesados	Taxis	Motos	Ligeros	TOTAL	HP	ValorHP	%HP
-----	---------	-------	-------	---------	-------	----	---------	-----

Tramo Camino de Campamento - A-5 (Autovía)

Sentido 1	0	0	0	0	0	9.683	14	676	6,98%
Sentido 2	0	0	0	0	0	0	0	0	0,00%
TOTAL	0	0	0	0	0	9.683	14	676	6,98%

Tramo Camino de Campamento - A-5 (Autovía)

Sentido 1	0	0	0	0	0	0	0	0	0,00%
Sentido 2	0	0	0	0	0	6.653	15	629	9,46%
TOTAL	0	0	0	0	0	6.653	15	629	9,46%

LISTADO DE TRAMOS

AREA DE GOBIERNO DE MEDIO AMBIENTE Y MOVILIDAD



Intensidad Media Diaria

2012

HP: Hora Punta

Sentido 1: →
Sentido 2: ←

SAN MARIO

Bus	Pesados	Taxis	Motos	Ligeros	TOTAL	HP	ValorHP	%HP
-----	---------	-------	-------	---------	-------	----	---------	-----

Tramo Perales (Camino) - Estafeta

Sentido 1	0	0	0	0	0	4.910	14	373	7,60%
Sentido 2	0	0	0	0	0	2.197	8	162	7,36%
TOTAL	0	0	0	0	0	7.107	14	475	6,68%

SAN MODESTO

Bus	Pesados	Taxis	Motos	Ligeros	TOTAL	HP	ValorHP	%HP
-----	---------	-------	-------	---------	-------	----	---------	-----

Tramo Virgen de Begoña (Puente) - Antoniorrobles

Sentido 1	0	0	0	0	0	3.257	7	284	8,71%
Sentido 2	0	0	0	0	0	3.687	14	307	8,34%
TOTAL	0	0	0	0	0	6.944	9	551	7,93%

Tramo Acceso Carretera Colmenar (San Modesto) - Cardenal Herrera Oria (Avenida)

Sentido 1	0	0	0	0	0	13.852	14	1.167	8,42%
Sentido 2	0	0	0	0	0	6.993	8	864	12,36%
TOTAL	0	0	0	0	0	20.846	14	1.655	7,94%

SAN NAZARIO

Bus	Pesados	Taxis	Motos	Ligeros	TOTAL	HP	ValorHP	%HP
-----	---------	-------	-------	---------	-------	----	---------	-----

Tramo Corazón de María - Clara del Rey

Sentido 1	0	0	0	0	0	4.528	19	336	7,41%
Sentido 2	0	0	0	0	0	0	0	0	0,00%
TOTAL	0	0	0	0	0	4.528	19	336	7,41%

SAN NORBERTO

Bus	Pesados	Taxis	Motos	Ligeros	TOTAL	HP	ValorHP	%HP
-----	---------	-------	-------	---------	-------	----	---------	-----

Tramo San Eustaquio - San Tarsicio

Sentido 1	0	0	0	0	0	3.362	17	258	7,67%
Sentido 2	0	0	0	0	0	2.818	16	208	7,38%
TOTAL	0	0	0	0	0	6.180	18	458	7,41%

SAN ROMUALDO

Bus	Pesados	Taxis	Motos	Ligeros	TOTAL	HP	ValorHP	%HP
-----	---------	-------	-------	---------	-------	----	---------	-----

Tramo Alcalá - Albazanz

Sentido 1	125	154	671	756	13.986	15.692	8	1.534	9,77%
Sentido 2	95	202	332	546	11.042	12.217	14	1.132	9,26%
TOTAL	220	356	1.003	1.302	25.028	27.908	8	2.645	9,48%

Tramo Albazanz - Julián Camarillo

Sentido 1	152	290	920	836	16.055	18.254	14	1.577	8,64%
Sentido 2	0	170	256	381	8.856	9.759	7	1.101	11,28%
TOTAL	152	460	1.176	1.217	24.912	28.012	14	2.518	8,99%

Tramo Julián Camarillo - Cronos

Sentido 1	17	217	430	526	10.403	11.592	19	1.142	9,85%
Sentido 2	35	108	277	340	7.930	8.690	8	1.409	16,21%
TOTAL	52	325	707	866	18.333	20.283	8	2.493	12,29%

SAN ROMUALDO (Lateral)

Bus	Pesados	Taxis	Motos	Ligeros	TOTAL	HP	ValorHP	%HP
-----	---------	-------	-------	---------	-------	----	---------	-----

Tramo Alcalá - Albasanz

Sentido 1	0	0	0	0	0	0	0	0	0,00%
Sentido 2	0	7	12	23	841	883	14	109	12,37%
TOTAL	0	7	12	23	841	883	14	109	12,37%

Tramo Albasanz - Julián Camarillo

Sentido 1	0	0	0	0	0	0	0	0	0,00%
Sentido 2	0	51	69	69	1.596	1.785	7	264	14,81%
TOTAL	0	51	69	69	1.596	1.785	7	264	14,81%

LISTADO DE TRAMOS

ÁREA DE GOBIERNO DE MEDIO AMBIENTE Y MOVILIDAD



Intensidad Media Diaria

2012

HP: Hora Punta

Sentido 1: →
Sentido 2: ←

SAN VICENTE (Lateral), de (Cuesta)

Bus	Pesados	Taxis	Motos	Ligeros	TOTAL	HP	ValorHP	%HP
-----	---------	-------	-------	---------	-------	----	---------	-----

Tramo Rey (Paseo) - San Vicente (Glorieta)

Sentido 1	0	0	0	0	0	6.713	13	451	6,71%
Sentido 2	0	0	0	0	0	0	0	0	0,00%
TOTAL	0	0	0	0	0	6.713	13	451	6,71%

Tramo Rey (Paseo) - San Vicente (Glorieta)

Sentido 1	0	0	0	0	0	0	0	0	0,00%
Sentido 2	0	0	0	0	0	15.004	9	1.119	7,46%
TOTAL	0	0	0	0	0	15.004	9	1.119	7,46%

SAN VICENTE (Túnel), de (Cuesta)

Bus	Pesados	Taxis	Motos	Ligeros	TOTAL	HP	ValorHP	%HP
-----	---------	-------	-------	---------	-------	----	---------	-----

Tramo Rey (Paseo) - San Vicente (Glorieta)

Sentido 1	0	0	0	0	0	26.961	14	2.116	7,85%
Sentido 2	0	0	0	0	0	26.780	7	2.895	10,81%
TOTAL	0	0	0	0	0	53.741	7	4.049	7,54%

SAN VICENTE, de (Cuesta)

Bus	Pesados	Taxis	Motos	Ligeros	TOTAL	HP	ValorHP	%HP
-----	---------	-------	-------	---------	-------	----	---------	-----

Tramo España (Plaza) - Arriaza

Sentido 1	705	317	1.538	1.491	17.628	21.763	14	1.629	7,49%
Sentido 2	901	154	1.305	1.538	23.746	27.653	7	2.065	7,47%
TOTAL	1.606	471	2.842	3.029	41.374	49.416	8	3.131	6,34%

Tramo Arriaza - Rey (Paseo)

Sentido 1	0	0	0	0	0	22.283	14	1.622	7,28%
Sentido 2	0	0	0	0	0	27.307	7	2.100	7,69%
TOTAL	0	0	0	0	0	49.590	7	3.089	6,23%

SANDRO PERTINI, de (Glorieta)

Bus	Pesados	Taxis	Motos	Ligeros	TOTAL	HP	ValorHP	%HP
-----	---------	-------	-------	---------	-------	----	---------	-----

Tramo -

Sentido 1	0	0	0	0	0	0	0	0	0,00%
Sentido 2	0	0	0	0	0	0	0	0	0,00%
TOTAL	532	210	1.016	1.364	36.610	44.989	8	5.514	12,26%

SANGENJO

Bus	Pesados	Taxis	Motos	Ligeros	TOTAL	HP	ValorHP	%HP
-----	---------	-------	-------	---------	-------	----	---------	-----

Tramo Patones - Narcís Monturiol

Sentido 1	121	68	153	146	5.390	5.878	8	547	9,31%
Sentido 2	0	0	0	0	0	0	0	0	0,00%
TOTAL	121	68	153	146	5.390	5.878	8	547	9,31%

Tramo Narcís Monturiol - Fermin Caballero

Sentido 1	204	96	264	140	7.947	8.651	14	852	9,85%
Sentido 2	0	0	0	0	0	0	0	0	0,00%
TOTAL	204	96	264	140	7.947	8.651	14	852	9,85%

SANTA BÁRBARA, de (Plaza)

Bus	Pesados	Taxis	Motos	Ligeros	TOTAL	HP	ValorHP	%HP
-----	---------	-------	-------	---------	-------	----	---------	-----

Tramo Hortaleza - Alonso Martínez (Plaza)

Sentido 1	141	289	4.045	1.903	7.370	13.937	16	1.252	8,98%
Sentido 2	1	84	856	571	2.787	4.339	20	430	9,91%
TOTAL	143	373	4.900	2.474	10.158	18.275	14	1.252	6,85%

LISTADO DE TRAMOS

AREA DE GOBIERNO DE MEDIO AMBIENTE Y MOVILIDAD



Intensidad Media Diaria

2012

HP: Hora Punta

Sentido 1: →
Sentido 2: ←

SANTA CASILDA

Bus	Pesados	Taxis	Motos	Ligeros	TOTAL	HP	ValorHP	%HP
-----	---------	-------	-------	---------	-------	----	---------	-----

Tramo Pontones (Paseo) - Toledo

Sentido 1	306	73	216	171	4.680	5.446	9	591	10,86%
Sentido 2	0	0	0	0	0	0	0	0	0,00%
TOTAL	306	73	216	171	4.680	5.446	9	591	10,86%

SANTA ENGRACIA

Bus	Pesados	Taxis	Motos	Ligeros	TOTAL	HP	ValorHP	%HP
-----	---------	-------	-------	---------	-------	----	---------	-----

Tramo Alonso Martínez (Plaza) - Zurbarán

Sentido 1	124	226	3.727	1.821	9.856	15.846	14	1.418	8,95%
Sentido 2	118	55	570	282	1.764	2.792	19	265	9,50%
TOTAL	241	281	4.297	2.103	11.620	18.638	14	1.623	8,71%

Tramo Rafael Calvo - Sagunto

Sentido 1	0	0	0	0	0	11.403	18	780	6,84%
Sentido 2	0	0	0	0	0	0	0	0	0,00%
TOTAL	0	0	0	0	0	11.403	18	780	6,84%

Tramo Viriato - García de Paredes

Sentido 1	0	0	0	0	0	19.731	13	1.385	7,02%
Sentido 2	0	0	0	0	0	0	0	0	0,00%
TOTAL	0	0	0	0	0	19.731	13	1.385	7,02%

Tramo Bretón de los Herreros - Ríos Rosas

Sentido 1	0	0	0	0	0	21.978	13	1.526	6,94%
Sentido 2	0	0	0	0	0	0	0	0	0,00%
TOTAL	0	0	0	0	0	21.978	13	1.526	6,94%

Tramo María de Guzmán - Maudes

Sentido 1	0	0	0	0	0	17.982	8	1.439	8,00%
Sentido 2	0	0	0	0	0	0	0	0	0,00%
TOTAL	0	0	0	0	0	17.982	8	1.439	8,00%

Tramo Maudes - Cuatro Caminos (Glorieta)

Sentido 1	402	274	3.657	1.888	12.110	18.420	8	1.629	8,84%
Sentido 2	0	0	0	0	0	0	0	0	0,00%
TOTAL	402	274	3.657	1.888	12.110	18.420	8	1.629	8,84%

SANTA EUGENIA, de (Avenida)

Bus	Pesados	Taxis	Motos	Ligeros	TOTAL	HP	ValorHP	%HP
-----	---------	-------	-------	---------	-------	----	---------	-----

Tramo Puente Larra - Virgen de las Viñas

Sentido 1	0	0	0	0	0	3.562	7	339	9,52%
Sentido 2	0	0	0	0	0	3.717	18	296	7,95%
TOTAL	0	0	0	0	0	7.280	7	538	7,38%

Tramo Virgen de las Viñas - Fuentespina

Sentido 1	306	67	100	98	4.717	5.288	8	516	9,77%
Sentido 2	273	75	150	128	5.679	6.304	8	678	10,75%
TOTAL	579	142	250	226	10.396	11.592	8	1.194	10,30%

SANTA GENOVEVA

Bus	Pesados	Taxis	Motos	Ligeros	TOTAL	HP	ValorHP	%HP
-----	---------	-------	-------	---------	-------	----	---------	-----

Tramo José Luis de Arrese - Agustín González (Plaza)

Sentido 1	0	0	0	0	0	1.134	8	142	12,52%
Sentido 2	0	0	0	0	0	1.426	18	115	8,06%
TOTAL	0	0	0	0	0	2.561	8	246	9,61%

LISTADO DE TRAMOS

AREA DE GOBIERNO DE MEDIO AMBIENTE Y MOVILIDAD



Intensidad Media Diaria

2012

HP: Hora Punta

Sentido 1: →
Sentido 2: ←

SANTA MARÍA de la CABEZA (Lateral Derecho), de (Paseo)

Bus	Pesados	Taxis	Motos	Ligeros	TOTAL	HP	ValorHP	%HP
-----	---------	-------	-------	---------	-------	----	---------	-----

Tramo Emperador Carlos V (Plaza) - Murcia

Sentido 1	0	0	0	0	0	8.906	18	639	7,18%
Sentido 2	0	0	0	0	0	0	0	0	0,00%
TOTAL	0	0	0	0	0	8.906	18	639	7,18%

Tramo Murcia - Batalla del Salado

Sentido 1	0	0	0	0	0	5.650	11	343	6,08%
Sentido 2	0	0	0	0	0	0	0	0	0,00%
TOTAL	0	0	0	0	0	5.650	11	343	6,08%

SANTA MARÍA de la CABEZA (Lateral Izquierdo), de (Paseo)

Bus	Pesados	Taxis	Motos	Ligeros	TOTAL	HP	ValorHP	%HP
-----	---------	-------	-------	---------	-------	----	---------	-----

Tramo Emperador Carlos V (Plaza) - Murcia

Sentido 1	0	0	0	0	0	15.011	12	985	6,56%
Sentido 2	0	0	0	0	0	0	0	0	0,00%
TOTAL	0	0	0	0	0	15.011	12	985	6,56%

Tramo Murcia - Batalla del Salado

Sentido 1	0	0	0	0	0	17.093	12	1.142	6,68%
Sentido 2	0	0	0	0	0	0	0	0	0,00%
TOTAL	0	0	0	0	0	17.093	12	1.142	6,68%

SANTA MARÍA de la CABEZA (superficie), de (Glorieta)

Bus	Pesados	Taxis	Motos	Ligeros	TOTAL	HP	ValorHP	%HP
-----	---------	-------	-------	---------	-------	----	---------	-----

Tramo -

Sentido 1	0	0	0	0	0	0	0	0	0,00%
Sentido 2	0	0	0	0	0	0	0	0	0,00%
TOTAL	1.804	1.538	6.666	5.055	50.450	65.804	8	5.695	8,66%

SANTA MARÍA de la CABEZA (Túnel), de (Paseo)

Bus	Pesados	Taxis	Motos	Ligeros	TOTAL	HP	ValorHP	%HP
-----	---------	-------	-------	---------	-------	----	---------	-----

Tramo Emperador Carlos V (Plaza) - Murcia

Sentido 1	0	0	0	0	0	31.996	14	2.716	8,49%
Sentido 2	0	0	0	0	0	0	0	0	0,00%
TOTAL	0	0	0	0	0	31.996	14	2.716	8,49%

SANTA MARÍA de la CABEZA, de (Paseo)

Bus	Pesados	Taxis	Motos	Ligeros	TOTAL	HP	ValorHP	%HP
-----	---------	-------	-------	---------	-------	----	---------	-----

Tramo Batalla del Salado - Palos de la Frontera

Sentido 1	0	0	0	0	0	12.349	12	811	6,57%
Sentido 2	0	0	0	0	0	0	0	0	0,00%
TOTAL	0	0	0	0	0	12.349	12	811	6,57%

Tramo Palos de la Frontera - Santa Maria de la Cabeza (Glorieta)

Sentido 1	570	432	2.558	1.263	13.729	18.755	19	1.515	8,08%
Sentido 2	0	0	0	0	0	0	0	0	0,00%
TOTAL	570	432	2.558	1.263	13.729	18.755	19	1.515	8,08%

Tramo Santa María de la Cabeza (Glorieta) - General Palanca

Sentido 1	390	448	1.854	1.094	14.003	17.942	17	1.178	6,56%
Sentido 2	483	747	2.108	2.319	22.665	28.353	8	2.251	7,94%
TOTAL	873	1.195	3.962	3.413	36.667	46.295	8	3.282	7,09%

Tramo Peñuelas - Arquitectura

Sentido 1	0	0	0	0	0	46.496	14	3.333	7,17%
Sentido 2	0	0	0	0	0	29.842	8	2.261	7,58%
TOTAL	0	0	0	0	0	76.338	14	5.018	6,57%

LISTADO DE TRAMOS

AREA DE GOBIERNO DE MEDIO AMBIENTE Y MOVILIDAD



Intensidad Media Diaria

2012

HP: Hora Punta

Sentido 1: →
Sentido 2: ←

SANTA PRISCA

Bus	Pesados	Taxis	Motos	Ligeros	TOTAL	HP	ValorHP	%HP
-----	---------	-------	-------	---------	-------	----	---------	-----

Tramo *Marqués de Corbera (Avenida) - Daroca (Avenida)*

<i>Sentido 1</i>	0	0	0	0	0	2.615	19	188	7,21%
<i>Sentido 2</i>	0	0	0	0	0	4.893	13	326	6,66%
TOTAL	0	0	0	0	0	7.508	13	507	6,76%

SANTANDER

Bus	Pesados	Taxis	Motos	Ligeros	TOTAL	HP	ValorHP	%HP
-----	---------	-------	-------	---------	-------	----	---------	-----

Tramo *Filipinas (Avenida) - San Francisco de Sales (Paseo)*

<i>Sentido 1</i>	0	0	0	0	0	10.124	8	990	9,77%
<i>Sentido 2</i>	0	0	0	0	0	0	0	0	0,00%
TOTAL	0	0	0	0	0	10.124	8	990	9,77%

SANTO DOMINGO de la CALZADA (Lateral), de (Avenida)

Bus	Pesados	Taxis	Motos	Ligeros	TOTAL	HP	ValorHP	%HP
-----	---------	-------	-------	---------	-------	----	---------	-----

Tramo *A-1 (Autovía) - María de Portugal*

<i>Sentido 1</i>	0	0	0	0	0	4.247	19	393	9,25%
<i>Sentido 2</i>	0	0	0	0	0	0	0	0	0,00%
TOTAL	0	0	0	0	0	4.247	19	393	9,25%

SANTO DOMINGO de la CALZADA, de (Avenida)

Bus	Pesados	Taxis	Motos	Ligeros	TOTAL	HP	ValorHP	%HP
-----	---------	-------	-------	---------	-------	----	---------	-----

Tramo *A-1 (Autovía) - María de Portugal*

<i>Sentido 1</i>	0	0	0	0	0	14.554	18	1.375	9,45%
<i>Sentido 2</i>	0	0	0	0	0	11.631	8	1.806	15,53%
TOTAL	0	0	0	0	0	26.185	8	2.969	11,34%

SANTO DOMINGO, de (Cuesta)

Bus	Pesados	Taxis	Motos	Ligeros	TOTAL	HP	ValorHP	%HP
-----	---------	-------	-------	---------	-------	----	---------	-----

Tramo *Campomanes - Santo Domingo (Plaza)*

<i>Sentido 1</i>	0	0	0	0	0	0	0	0	0,00%
<i>Sentido 2</i>	13	187	1.166	642	2.272	4.363	10	368	8,44%
TOTAL	13	187	1.166	642	2.272	4.363	10	368	8,44%

SANTO DOMINGO, de (Plaza)

Bus	Pesados	Taxis	Motos	Ligeros	TOTAL	HP	ValorHP	%HP
-----	---------	-------	-------	---------	-------	----	---------	-----

Tramo -

<i>Sentido 1</i>	0	0	0	0	0	0	0	0	0,00%
<i>Sentido 2</i>	0	0	0	0	0	0	0	0	0,00%
TOTAL	1.013	804	4.975	3.523	14.635	25.315	11	2.038	8,05%

SANTUARIO

Bus	Pesados	Taxis	Motos	Ligeros	TOTAL	HP	ValorHP	%HP
-----	---------	-------	-------	---------	-------	----	---------	-----

Tramo *Hijas de Jesús - Evangelios*

<i>Sentido 1</i>	0	0	0	0	0	1.389	13	104	7,50%
<i>Sentido 2</i>	0	0	0	0	0	4.033	19	269	6,66%
TOTAL	0	0	0	0	0	5.421	19	364	6,71%

SEBASTIÁN ÁLVARO

Bus	Pesados	Taxis	Motos	Ligeros	TOTAL	HP	ValorHP	%HP
-----	---------	-------	-------	---------	-------	----	---------	-----

Tramo *Cine - Poblados (Avenida)*

<i>Sentido 1</i>	0	0	0	0	0	6.868	15	565	8,22%
<i>Sentido 2</i>	0	0	0	0	0	8.653	15	738	8,53%
TOTAL	0	0	0	0	0	15.521	15	1.303	8,39%

LISTADO DE TRAMOS

ÁREA DE GOBIERNO DE MEDIO AMBIENTE Y MOVILIDAD



Intensidad Media Diaria

2012

HP: Hora Punta

Sentido 1: →
Sentido 2: ←

SEGOVIA

Bus	Pesados	Taxis	Motos	Ligeros	TOTAL	HP	ValorHP	%HP
-----	---------	-------	-------	---------	-------	----	---------	-----

Tramo	Cruz Verde (Plaza) - Segovia (Rnd)	Sentido 1	455	155	478	691	2.977	4.756	12	310	6,52%
		Sentido 2	413	134	1.579	1.066	6.835	10.027	8	983	9,80%
		TOTAL	868	289	2.057	1.757	9.811	14.783	8	1.268	8,58%
Tramo	Segovia (Rnd) - Mazarredo	Sentido 1	662	247	891	1.026	7.245	10.072	13	842	8,36%
		Sentido 2	419	107	1.306	876	5.631	8.338	8	1.142	13,70%
		TOTAL	1.081	354	2.197	1.902	12.876	18.411	8	1.365	7,41%
Tramo	Mazarredo - Juan Duque	Sentido 1	0	0	0	0	0	11.292	8	758	6,71%
		Sentido 2	0	0	0	0	0	14.976	8	1.402	9,36%
		TOTAL	0	0	0	0	0	26.268	8	2.160	8,22%

SEGOVIA (Lateral)

Bus	Pesados	Taxis	Motos	Ligeros	TOTAL	HP	ValorHP	%HP
-----	---------	-------	-------	---------	-------	----	---------	-----

Tramo	Segovia (Rnd) - Mazarredo	Sentido 1	0	0	0	0	0	0	0	0	0,00%
		Sentido 2	4	68	682	334	5.107	6.196	9	533	8,60%
		TOTAL	4	68	682	334	5.107	6.196	9	533	8,60%
Tramo	Mazarredo - Juan Duque	Sentido 1	0	0	0	0	0	0	0	0	0,00%
		Sentido 2	0	0	0	0	0	683	19	74	10,89%
		TOTAL	0	0	0	0	0	683	19	74	10,89%

SEGOVIA (Lateral), de (Ronda)

Bus	Pesados	Taxis	Motos	Ligeros	TOTAL	HP	ValorHP	%HP
-----	---------	-------	-------	---------	-------	----	---------	-----

Tramo	Águila - Puerta de Toledo (Glorieta)	Sentido 1	92	37	363	149	1.447	2.096	19	143	6,84%
		Sentido 2	0	0	0	0	0	0	0	0	0,00%
		TOTAL	92	37	363	149	1.447	2.096	19	143	6,84%
Tramo	Águila - Puerta de Toledo (Glorieta)	Sentido 1	0	0	0	0	0	0	0	0	0,00%
		Sentido 2	193	85	238	177	1.359	2.108	9	149	7,05%
		TOTAL	193	85	238	177	1.359	2.108	9	149	7,05%

SEGOVIA (Túnel), de (Ronda)

Bus	Pesados	Taxis	Motos	Ligeros	TOTAL	HP	ValorHP	%HP
-----	---------	-------	-------	---------	-------	----	---------	-----

Tramo	Águila - Puerta de Toledo (Glorieta)	Sentido 1	0	0	0	0	0	4.602	8	371	8,05%
		Sentido 2	0	0	0	0	0	4.635	8	480	10,36%
		TOTAL	0	0	0	0	0	9.236	8	851	9,21%

SEGOVIA, de (Puente)

Bus	Pesados	Taxis	Motos	Ligeros	TOTAL	HP	ValorHP	%HP
-----	---------	-------	-------	---------	-------	----	---------	-----

Tramo	Virgen del Puerto (Paseo) - Puente de Segovia (Glorieta)	Sentido 1	1.462	747	1.629	1.963	28.969	34.806	14	2.281	6,55%
		Sentido 2	1.269	507	4.773	1.986	21.832	30.421	8	1.998	6,57%
		TOTAL	2.732	1.254	6.402	3.949	50.801	65.227	19	4.065	6,23%

LISTADO DE TRAMOS

AREA DE GOBIERNO DE MEDIO AMBIENTE Y MOVILIDAD



Intensidad Media Diaria

2012

HP: Hora Punta

Sentido 1: →
Sentido 2: ←

SEGOVIA, de (Ronda)

Bus	Pesados	Taxis	Motos	Ligeros	TOTAL	HP	ValorHP	%HP
-----	---------	-------	-------	---------	-------	----	---------	-----

Tramo Segovia - Manzanares

Sentido 1	343	167	773	514	6.259	8.057	19	730	9,06%
Sentido 2	302	137	711	634	5.034	6.818	8	709	10,39%
TOTAL	645	304	1.484	1.148	11.293	14.874	19	1.377	9,26%

Tramo Manzanares - Moreno Nieto

Sentido 1	0	0	0	0	0	9.296	8	630	6,78%
Sentido 2	0	0	0	0	0	6.773	8	792	11,69%
TOTAL	0	0	0	0	0	16.069	8	1.422	8,85%

SEGRE

Bus	Pesados	Taxis	Motos	Ligeros	TOTAL	HP	ValorHP	%HP
-----	---------	-------	-------	---------	-------	----	---------	-----

Tramo Serrano - Sagrados Corazones (Plaza)

Sentido 1	0	0	0	0	0	5.321	8	624	11,73%
Sentido 2	0	0	0	0	0	0	0	0	0,00%
TOTAL	0	0	0	0	0	5.321	8	624	11,73%

SENDA DEL REY

Bus	Pesados	Taxis	Motos	Ligeros	TOTAL	HP	ValorHP	%HP
-----	---------	-------	-------	---------	-------	----	---------	-----

Tramo Séneca (Avenida) - Obispo Trejo

Sentido 1	0	0	0	0	0	6.640	8	721	10,86%
Sentido 2	0	0	0	0	0	0	0	0	0,00%
TOTAL	0	0	0	0	0	6.640	8	721	10,86%

SÉNECA (Lateral), de (Avenida)

Bus	Pesados	Taxis	Motos	Ligeros	TOTAL	HP	ValorHP	%HP
-----	---------	-------	-------	---------	-------	----	---------	-----

Tramo Martín Fierro - Franceses (Puente)

Sentido 1	0	0	0	0	0	3.599	14	304	8,45%
Sentido 2	0	0	0	0	0	0	0	0	0,00%
TOTAL	0	0	0	0	0	3.599	14	304	8,45%

Tramo Martín Fierro - Franceses (Puente)

Sentido 1	0	0	0	0	0	0	0	0	0,00%
Sentido 2	0	0	0	0	0	4.657	8	434	9,32%
TOTAL	0	0	0	0	0	4.657	8	434	9,32%

SÉNECA (Paso Elevado), de (Avenida)

Bus	Pesados	Taxis	Motos	Ligeros	TOTAL	HP	ValorHP	%HP
-----	---------	-------	-------	---------	-------	----	---------	-----

Tramo Martín Fierro - Franceses (Puente)

Sentido 1	0	0	0	0	0	16.457	14	1.594	9,69%
Sentido 2	0	0	0	0	0	7.390	7	904	12,23%
TOTAL	0	0	0	0	0	23.847	14	1.936	8,12%

SÉNECA, de (Avenida)

Bus	Pesados	Taxis	Motos	Ligeros	TOTAL	HP	ValorHP	%HP
-----	---------	-------	-------	---------	-------	----	---------	-----

Tramo Arco de la Victoria (Avenida) - Martín Fierro

Sentido 1	0	0	0	0	0	1.675	14	247	14,74%
Sentido 2	0	0	0	0	0	7.813	8	736	9,41%
TOTAL	0	0	0	0	0	9.488	8	815	8,59%

LISTADO DE TRAMOS

AREA DE GOBIERNO DE MEDIO AMBIENTE Y MOVILIDAD



Intensidad Media Diaria

2012

HP: Hora Punta

Sentido 1: →
Sentido 2: ←

SEPÚLVEDA

Bus	Pesados	Taxis	Motos	Ligeros	TOTAL	HP	ValorHP	%HP
-----	---------	-------	-------	---------	-------	----	---------	-----

Tramo	Ermita del Santo (Paseo) - Pablo Casals	Sentido 1	0	0	0	0	0	1.984	8	162	8,18%
		Sentido 2	0	0	0	0	0	4.521	7	387	8,56%
		TOTAL	0	0	0	0	0	6.505	8	525	8,07%

Tramo	Castroserna - Concejal Francisco José Jiménez Martín	Sentido 1	0	0	0	0	0	2.541	19	189	7,43%
		Sentido 2	0	0	0	0	0	3.091	7	255	8,27%
		TOTAL	0	0	0	0	0	5.631	8	412	7,32%

SERRANO

Bus	Pesados	Taxis	Motos	Ligeros	TOTAL	HP	ValorHP	%HP
-----	---------	-------	-------	---------	-------	----	---------	-----

Tramo	Rodríguez Marín - República del Ecuador (Plaza)	Sentido 1	0	0	0	0	0	5.494	14	428	7,79%
		Sentido 2	0	0	0	0	0	17.858	8	1.460	8,18%
		TOTAL	0	0	0	0	0	23.352	8	1.865	7,99%

Tramo	Tambre - Guadalquivir	Sentido 1	0	0	0	0	0	19.225	8	1.723	8,96%
		Sentido 2	0	0	0	0	0	0	0	0	0,00%
		TOTAL	0	0	0	0	0	19.225	8	1.723	8,96%

Tramo	República Argentina (Plaza) - Jorge Manrique	Sentido 1	0	0	0	0	0	21.882	8	1.939	8,86%
		Sentido 2	0	0	0	0	0	0	0	0	0,00%
		TOTAL	0	0	0	0	0	21.882	8	1.939	8,86%

Tramo	Pedro de Valdivia - María de Molina	Sentido 1	0	0	0	0	0	23.101	8	1.845	7,99%
		Sentido 2	0	0	0	0	0	0	0	0	0,00%
		TOTAL	0	0	0	0	0	23.101	8	1.845	7,99%

Tramo	General Oraá - Diego de León	Sentido 1	0	0	0	0	0	33.287	8	2.204	6,62%
		Sentido 2	0	0	0	0	0	0	0	0	0,00%
		TOTAL	0	0	0	0	0	33.287	8	2.204	6,62%

Tramo	Diego de León - Maldonado	Sentido 1	0	0	0	0	0	30.601	16	2.064	6,74%
		Sentido 2	0	0	0	0	0	0	0	0	0,00%
		TOTAL	0	0	0	0	0	30.601	16	2.064	6,74%

Tramo	Padilla - José Ortega y Gasset	Sentido 1	0	0	0	0	0	30.041	13	1.969	6,56%
		Sentido 2	0	0	0	0	0	0	0	0	0,00%
		TOTAL	0	0	0	0	0	30.041	13	1.969	6,56%

Tramo	Ayala - Goya	Sentido 1	0	0	0	0	0	38.302	14	2.592	6,77%
		Sentido 2	0	0	0	0	0	0	0	0	0,00%
		TOTAL	0	0	0	0	0	38.302	14	2.592	6,77%

Tramo	Goya - Jorge Juan	Sentido 1	0	0	0	0	0	21.991	14	1.422	6,47%
		Sentido 2	0	0	0	0	0	0	0	0	0,00%
		TOTAL	0	0	0	0	0	21.991	14	1.422	6,47%

Tramo	Recoletos - Independencia (Plaza)	Sentido 1	0	0	0	0	0	27.611	14	1.948	7,06%
		Sentido 2	0	0	0	0	0	0	0	0	0,00%
		TOTAL	0	0	0	0	0	27.611	14	1.948	7,06%

SERRANO JOVER (Lateral Derecho)

Bus	Pesados	Taxis	Motos	Ligeros	TOTAL	HP	ValorHP	%HP
-----	---------	-------	-------	---------	-------	----	---------	-----

Tramo	Alberto Aguilera - Santa Cruz de Marcenado	Sentido 1	0	0	0	0	0	3.628	14	250	6,90%
		Sentido 2	0	0	0	0	0	0	0	0	0,00%
		TOTAL	0	0	0	0	0	3.628	14	250	6,90%

LISTADO DE TRAMOS

AREA DE GOBIERNO DE MEDIO AMBIENTE Y MOVILIDAD



Intensidad Media Diaria

2012

HP: Hora Punta

Sentido 1: →
Sentido 2: ←

SERRANO JOVER (Lateral Izquierdo)

Bus	Pesados	Taxis	Motos	Ligeros	TOTAL	HP	ValorHP	%HP
-----	---------	-------	-------	---------	-------	----	---------	-----

Tramo Alberto Aguilera - Santa Cruz de Marcenado

Sentido 1	0	0	0	0	0	6.569	14	457	6,96%
Sentido 2	0	0	0	0	0	0	0	0	0,00%
TOTAL	0	0	0	0	0	6.569	14	457	6,96%

SERRANO JOVER (Túnel)

Bus	Pesados	Taxis	Motos	Ligeros	TOTAL	HP	ValorHP	%HP
-----	---------	-------	-------	---------	-------	----	---------	-----

Tramo Alberto Aguilera - Santa Cruz de Marcenado

Sentido 1	0	0	0	0	0	10.118	14	740	7,31%
Sentido 2	0	0	0	0	0	0	0	0	0,00%
TOTAL	0	0	0	0	0	10.118	14	740	7,31%

SESEÑA

Bus	Pesados	Taxis	Motos	Ligeros	TOTAL	HP	ValorHP	%HP
-----	---------	-------	-------	---------	-------	----	---------	-----

Tramo Valmojado - Tembleque

Sentido 1	128	26	52	84	2.536	2.827	16	245	8,66%
Sentido 2	116	25	106	103	2.656	3.006	17	240	7,99%
TOTAL	244	51	159	187	5.192	5.833	8	475	8,15%

Tramo Tembleque - Escalona

Sentido 1	153	24	57	89	2.393	2.716	20	244	8,97%
Sentido 2	154	29	130	124	3.132	3.570	17	371	10,40%
TOTAL	307	53	187	213	5.525	6.286	17	588	9,36%

Tramo Escalona - Acceso N-V (Seseña)

Sentido 1	87	29	49	17	2.048	2.231	16	173	7,75%
Sentido 2	183	48	109	42	2.278	2.660	17	219	8,24%
TOTAL	271	77	158	59	4.326	4.890	17	381	7,79%

Tramo Acceso N-V (Seseña) - Illescas

Sentido 1	0	0	0	0	0	4.296	16	324	7,55%
Sentido 2	0	0	0	0	0	3.954	17	266	6,74%
TOTAL	0	0	0	0	0	8.251	17	586	7,10%

Tramo Illescas - Padre Piquer (Avenida)

Sentido 1	0	0	0	0	0	3.306	18	258	7,81%
Sentido 2	0	0	0	0	0	0	0	0	0,00%
TOTAL	0	0	0	0	0	3.306	18	258	7,81%

SEVILLA

Bus	Pesados	Taxis	Motos	Ligeros	TOTAL	HP	ValorHP	%HP
-----	---------	-------	-------	---------	-------	----	---------	-----

Tramo Alcalá - Canalejas (Plaza)

Sentido 1	0	0	0	0	0	6.601	12	451	6,83%
Sentido 2	0	0	0	0	0	0	0	0	0,00%
TOTAL	0	0	0	0	0	6.601	12	451	6,83%

SIERRA CARBONERA

Bus	Pesados	Taxis	Motos	Ligeros	TOTAL	HP	ValorHP	%HP
-----	---------	-------	-------	---------	-------	----	---------	-----

Tramo Albufera (Avenida) - Arroyo del Olivar

Sentido 1	0	0	0	0	0	2.120	18	172	8,12%
Sentido 2	0	0	0	0	0	0	0	0	0,00%
TOTAL	0	0	0	0	0	2.120	18	172	8,12%

Tramo Arroyo del Olivar - Martínez de la Riva

Sentido 1	0	0	0	0	0	0	0	0	0,00%
Sentido 2	0	0	0	0	0	2.471	17	173	6,98%
TOTAL	0	0	0	0	0	2.471	17	173	6,98%

LISTADO DE TRAMOS

AREA DE GOBIERNO DE MEDIO AMBIENTE Y MOVILIDAD



Intensidad Media Diaria

2012

HP: Hora Punta

Sentido 1: ➡
Sentido 2: ➡

SIERRA DE CADÍ

Bus	Pesados	Taxis	Motos	Ligeros	TOTAL	HP	ValorHP	%HP
-----	---------	-------	-------	---------	-------	----	---------	-----

Tramo *Albufera (Avenida) - Arroyo del Olivar*

<i>Sentido 1</i>	0	0	0	0	0	3.165	20	215	6,80%
<i>Sentido 2</i>	0	0	0	0	0	3.912	19	241	6,16%
TOTAL	0	0	0	0	0	7.077	19	453	6,41%

SIERRA DE GUADALUPE

Bus	Pesados	Taxis	Motos	Ligeros	TOTAL	HP	ValorHP	%HP
-----	---------	-------	-------	---------	-------	----	---------	-----

Tramo *Jesus del Pino - Pico Espiguete*

<i>Sentido 1</i>	518	245	387	229	4.749	6.145	18	483	7,86%
<i>Sentido 2</i>	515	68	418	145	1.843	2.991	8	313	10,48%
TOTAL	1.033	312	805	374	6.592	9.136	9	722	7,90%

SIERRA TOLEDANA

Bus	Pesados	Taxis	Motos	Ligeros	TOTAL	HP	ValorHP	%HP
-----	---------	-------	-------	---------	-------	----	---------	-----

Tramo *Valderribas (Camino) - Doctor Lozano*

<i>Sentido 1</i>	0	0	0	0	0	4.294	7	427	9,95%
<i>Sentido 2</i>	0	0	0	0	0	2.453	19	181	7,40%
TOTAL	0	0	0	0	0	6.747	8	540	8,01%

Tramo *Sierra Elvira - El Bosco*

<i>Sentido 1</i>	0	0	0	0	0	8.930	8	923	10,33%
<i>Sentido 2</i>	0	0	0	0	0	5.848	18	433	7,40%
TOTAL	0	0	0	0	0	14.778	8	1.270	8,59%

SILVA

Bus	Pesados	Taxis	Motos	Ligeros	TOTAL	HP	ValorHP	%HP
-----	---------	-------	-------	---------	-------	----	---------	-----

Tramo *Santo Domingo (Plaza) - Gran Vía*

<i>Sentido 1</i>	11	147	1.336	809	4.003	6.373	11	472	7,41%
<i>Sentido 2</i>	0	0	0	0	0	0	0	0	0,00%
TOTAL	11	147	1.336	809	4.003	6.373	11	472	7,41%

SILVANO

Bus	Pesados	Taxis	Motos	Ligeros	TOTAL	HP	ValorHP	%HP
-----	---------	-------	-------	---------	-------	----	---------	-----

Tramo *Mesena - Liceo (Plaza)*

<i>Sentido 1</i>	13	51	174	177	3.707	4.139	8	298	7,19%
<i>Sentido 2</i>	16	70	266	174	3.894	4.428	14	332	7,51%
TOTAL	29	121	439	351	7.600	8.567	15	578	6,74%

Tramo *Liceo (Plaza) - Íñigo Cavero (Glorieta)*

<i>Sentido 1</i>	206	117	312	313	7.399	8.384	15	634	7,57%
<i>Sentido 2</i>	227	131	319	295	7.241	8.235	8	652	7,92%
TOTAL	433	248	631	608	14.640	16.619	15	1.147	6,90%

Tramo *Íñigo Cavero (Glorieta) - José Domingo Rus*

<i>Sentido 1</i>	0	0	0	0	0	11.280	7	969	8,59%
<i>Sentido 2</i>	0	0	0	0	0	11.134	7	855	7,68%
TOTAL	0	0	0	0	0	22.414	7	1.824	8,14%

Tramo *M-40 (Autovía) - Luxemburgo (Glorieta)*

<i>Sentido 1</i>	0	0	0	0	0	3.028	9	390	12,89%
<i>Sentido 2</i>	0	0	0	0	0	4.590	19	616	13,43%
TOTAL	0	0	0	0	0	7.618	19	794	10,42%

SIMÓN GONZÁLEZ

Bus	Pesados	Taxis	Motos	Ligeros	TOTAL	HP	ValorHP	%HP
-----	---------	-------	-------	---------	-------	----	---------	-----

Tramo *Antonio López - Doctor Tolosa Latour*

<i>Sentido 1</i>	0	0	0	0	0	8.361	8	679	8,12%
<i>Sentido 2</i>	0	0	0	0	0	5.869	14	533	9,08%
TOTAL	0	0	0	0	0	14.230	14	1.203	8,45%

LISTADO DE TRAMOS

AREA DE GOBIERNO DE MEDIO AMBIENTE Y MOVILIDAD



Intensidad Media Diaria

2012

HP: Hora Punta

Sentido 1: →
Sentido 2: ←

SIMÓN GÓNZALEZ (Túnel)

Bus	Pesados	Taxis	Motos	Ligeros	TOTAL	HP	ValorHP	%HP
-----	---------	-------	-------	---------	-------	----	---------	-----

Tramo Antonio López - Doctor Tolosa
Latour

Sentido 1	0	0	0	0	0	6.093	8	541	8,88%
Sentido 2	0	0	0	0	0	3.578	14	334	9,32%
TOTAL	0	0	0	0	0	9.671	14	824	8,52%

SINESIO DELGADO

Bus	Pesados	Taxis	Motos	Ligeros	TOTAL	HP	ValorHP	%HP
-----	---------	-------	-------	---------	-------	----	---------	-----

Tramo Castellana (Paseo) - Magnolias

Sentido 1	0	0	0	0	0	0	0	0	0,00%
Sentido 2	0	0	0	0	0	11.362	8	868	7,64%
TOTAL	0	0	0	0	0	11.362	8	868	7,64%

Tramo Finisterre - Ginzo de Limia

Sentido 1	191	234	735	926	18.554	20.648	19	1.949	9,44%
Sentido 2	262	278	633	866	17.659	19.701	8	2.075	10,53%
TOTAL	453	512	1.368	1.792	36.213	40.349	8	3.789	9,39%

Tramo Ginzo de Limia - Piedrafita del
Cebrero (Glorieta)

Sentido 1	215	253	589	955	20.525	22.542	8	1.937	8,59%
Sentido 2	156	238	443	824	15.749	17.419	18	1.451	8,33%
TOTAL	371	491	1.032	1.780	36.274	39.962	8	3.225	8,07%

SINESIO DELGADO (Lateral)

Bus	Pesados	Taxis	Motos	Ligeros	TOTAL	HP	ValorHP	%HP
-----	---------	-------	-------	---------	-------	----	---------	-----

Tramo Magnolias - Finisterre

Sentido 1	0	0	0	0	0	10.181	15	905	8,89%
Sentido 2	0	0	0	0	0	0	0	0	0,00%
TOTAL	0	0	0	0	0	10.181	15	905	8,89%

Tramo Magnolias - Finisterre

Sentido 1	0	0	0	0	0	0	0	0	0,00%
Sentido 2	0	0	0	0	0	6.966	8	553	7,94%
TOTAL	0	0	0	0	0	6.966	8	553	7,94%

Tramo Piedrafita del Cebrero (Glorieta) -
inesio Delgado (Tnl)

Sentido 1	0	0	0	0	0	4.376	15	358	8,19%
Sentido 2	0	0	0	0	0	0	0	0	0,00%
TOTAL	0	0	0	0	0	4.376	15	358	8,19%

Tramo Piedrafita del Cebrero (Glorieta) -
inesio Delgado (Tnl)

Sentido 1	0	0	0	0	0	0	0	0	0,00%
Sentido 2	0	0	0	0	0	3.952	7	334	8,46%
TOTAL	0	0	0	0	0	3.952	7	334	8,46%

SINESIO DELGADO (Túnel)

Bus	Pesados	Taxis	Motos	Ligeros	TOTAL	HP	ValorHP	%HP
-----	---------	-------	-------	---------	-------	----	---------	-----

Tramo Magnolias - Finisterre

Sentido 1	0	0	0	0	0	9.645	15	929	9,64%
Sentido 2	0	0	0	0	0	11.338	8	1.337	11,80%
TOTAL	0	0	0	0	0	20.983	8	1.973	9,40%

Tramo Piedrafita del Cebrero (Glorieta) -
inesio Delgado (Tnl)

Sentido 1	0	0	0	0	0	16.440	8	1.395	8,48%
Sentido 2	0	0	0	0	0	18.222	8	1.754	9,62%
TOTAL	0	0	0	0	0	34.662	8	3.148	9,08%

LISTADO DE TRAMOS

AREA DE GOBIERNO DE MEDIO AMBIENTE Y MOVILIDAD



Intensidad Media Diaria

2012

HP: Hora Punta

Sentido 1: →
Sentido 2: ←

SINFONÍA

Bus	Pesados	Taxis	Motos	Ligeros	TOTAL	HP	ValorHP	%HP
-----	---------	-------	-------	---------	-------	----	---------	-----

Tramo Flautas - Danza

Sentido 1	6	15	32	76	2.651	2.779	8	329	11,85%
Sentido 2	0	7	11	40	1.473	1.531	19	201	13,14%
TOTAL	6	22	43	116	4.124	4.310	19	423	9,81%

Tramo Danza - Poema Sinfónico

Sentido 1	3	8	23	56	2.073	2.164	8	242	11,20%
Sentido 2	83	10	21	30	2.134	2.277	19	269	11,80%
TOTAL	85	18	44	87	4.208	4.442	19	406	9,15%

SIRIO

Bus	Pesados	Taxis	Motos	Ligeros	TOTAL	HP	ValorHP	%HP
-----	---------	-------	-------	---------	-------	----	---------	-----

Tramo Pez Volador - Estrella Polar

Sentido 1	0	0	0	0	0	1.431	16	144	10,07%
Sentido 2	0	0	0	0	0	7.058	7	663	9,39%
TOTAL	0	0	0	0	0	8.490	7	755	8,89%

Tramo Estrella Polar - Acceso M-30 (Sirio)

Sentido 1	0	0	0	0	0	1.355	20	105	7,73%
Sentido 2	0	0	0	0	0	8.724	14	648	7,43%
TOTAL	0	0	0	0	0	10.079	14	740	7,34%

SOLDADO JOSÉ MARÍA REY

Bus	Pesados	Taxis	Motos	Ligeros	TOTAL	HP	ValorHP	%HP
-----	---------	-------	-------	---------	-------	----	---------	-----

Tramo Farolillo - Ervigio

Sentido 1	0	7	16	10	456	492	8	44	8,89%
Sentido 2	0	1	4	1	41	48	7	9	17,78%
TOTAL	0	9	20	11	496	540	8	47	8,70%

SOR ÁNGELA de la CRUZ

Bus	Pesados	Taxis	Motos	Ligeros	TOTAL	HP	ValorHP	%HP
-----	---------	-------	-------	---------	-------	----	---------	-----

Tramo Cuzco (Plaza) - Capitán Haya

Sentido 1	0	0	0	0	0	20.328	8	1.516	7,46%
Sentido 2	0	0	0	0	0	16.116	8	1.278	7,93%
TOTAL	0	0	0	0	0	36.444	8	2.793	7,67%

Tramo Capitán Haya - Orense

Sentido 1	0	0	0	0	0	21.415	19	1.687	7,88%
Sentido 2	0	0	0	0	0	13.625	8	1.246	9,14%
TOTAL	0	0	0	0	0	35.040	8	2.605	7,43%

Tramo Orense - Infanta Mercedes

Sentido 1	0	0	0	0	0	17.265	14	1.405	8,14%
Sentido 2	0	0	0	0	0	14.212	8	1.707	12,01%
TOTAL	0	0	0	0	0	31.477	8	2.652	8,43%

SOR ÁNGELA de la CRUZ (Lateral)

Bus	Pesados	Taxis	Motos	Ligeros	TOTAL	HP	ValorHP	%HP
-----	---------	-------	-------	---------	-------	----	---------	-----

Tramo Infanta Mercedes - Bravo Murillo

Sentido 1	0	0	0	0	0	7.247	18	546	7,54%
Sentido 2	0	0	0	0	0	0	0	0	0,00%
TOTAL	0	0	0	0	0	7.247	18	546	7,54%

Tramo Infanta Mercedes - Bravo Murillo

Sentido 1	0	0	0	0	0	0	0	0	0,00%
Sentido 2	0	0	0	0	0	6.429	8	542	8,43%
TOTAL	0	0	0	0	0	6.429	8	542	8,43%

LISTADO DE TRAMOS

AREA DE GOBIERNO DE MEDIO AMBIENTE Y MOVILIDAD



Intensidad Media Diaria

2012

HP: Hora Punta

Sentido 1: →
Sentido 2: ←

SOR ÁNGELA de la CRUZ (Túnel)

Bus	Pesados	Taxis	Motos	Ligeros	TOTAL	HP	ValorHP	%HP
-----	---------	-------	-------	---------	-------	----	---------	-----

Tramo Infanta Mercedes - Bravo Murillo

Sentido 1	0	0	0	0	0	11.451	14	1.178	10,28%
Sentido 2	0	0	0	0	0	10.327	8	1.637	15,85%
TOTAL	0	0	0	0	0	21.779	8	2.487	11,42%

SUECIA

Bus	Pesados	Taxis	Motos	Ligeros	TOTAL	HP	ValorHP	%HP
-----	---------	-------	-------	---------	-------	----	---------	-----

Tramo María Sevilla Diago - Grecia (Plaza)

Sentido 1	11	8	51	75	5.568	5.713	11	726	12,71%
Sentido 2	0	0	0	0	0	0	0	0	0,00%
TOTAL	11	8	51	75	5.568	5.713	11	726	12,71%

SUERTES, de las (Avenida)

Bus	Pesados	Taxis	Motos	Ligeros	TOTAL	HP	ValorHP	%HP
-----	---------	-------	-------	---------	-------	----	---------	-----

Tramo Ensanche de Vallecas (Avenida) - La Gavia (Avenida)

Sentido 1	10	49	56	49	2.047	2.211	14	197	8,90%
Sentido 2	4	51	116	91	3.733	4.017	18	427	10,62%
TOTAL	14	100	172	139	5.780	6.227	18	580	9,31%

Tramo La Gavia (Avenida) - Peñaranda de Bracamonte

Sentido 1	4	31	59	83	3.618	3.796	18	345	9,08%
Sentido 2	4	43	107	114	4.458	4.747	18	443	9,34%
TOTAL	8	74	166	197	8.077	8.543	18	788	9,22%

SULFATO

Bus	Pesados	Taxis	Motos	Ligeros	TOTAL	HP	ValorHP	%HP
-----	---------	-------	-------	---------	-------	----	---------	-----

Tramo Cacereños - Juan Peñalver

Sentido 1	1	55	17	39	1.893	2.015	8	187	9,27%
Sentido 2	0	0	0	0	0	0	0	0	0,00%
TOTAL	1	55	17	39	1.893	2.015	8	187	9,27%

TAMPICO

Bus	Pesados	Taxis	Motos	Ligeros	TOTAL	HP	ValorHP	%HP
-----	---------	-------	-------	---------	-------	----	---------	-----

Tramo Iquitos - Puerto Vallarta

Sentido 1	0	0	0	0	0	2.241	8	352	15,70%
Sentido 2	0	0	0	0	0	4.373	9	380	8,69%
TOTAL	0	0	0	0	0	6.614	8	706	10,68%

Tramo Arévalo Lara - Tegucigalpa

Sentido 1	0	0	0	0	0	5.463	8	482	8,83%
Sentido 2	0	0	0	0	0	2.752	8	474	17,22%
TOTAL	0	0	0	0	0	8.215	8	956	11,64%

Tramo Barbados (Plaza) - Tumaco

Sentido 1	0	0	0	0	0	4.170	8	588	14,10%
Sentido 2	0	0	0	0	0	6.688	18	523	7,83%
TOTAL	0	0	0	0	0	10.857	8	1.111	10,23%

TEMBLEQUE

Bus	Pesados	Taxis	Motos	Ligeros	TOTAL	HP	ValorHP	%HP
-----	---------	-------	-------	---------	-------	----	---------	-----

Tramo Illescas - Seseña

Sentido 1	0	8	16	34	840	898	20	93	10,34%
Sentido 2	0	12	11	31	1.086	1.140	8	110	9,62%
TOTAL	0	20	27	65	1.926	2.039	20	192	9,40%

LISTADO DE TRAMOS

AREA DE GOBIERNO DE MEDIO AMBIENTE Y MOVILIDAD



Intensidad Media Diaria

2012

HP: Hora Punta

Sentido 1: →
Sentido 2: ←

TINTOREROS

Bus	Pesados	Taxis	Motos	Ligeros	TOTAL	HP	ValorHP	%HP
-----	---------	-------	-------	---------	-------	----	---------	-----

Tramo Toledo - Puerta Cerrada (Plaza)

Sentido 1	0	0	0	0	0	5.268	13	365	6,93%
Sentido 2	0	0	0	0	0	7.708	8	454	5,89%
TOTAL	0	0	0	0	0	12.976	13	767	5,91%

TIRSO DE MOLINA, de (Plaza)

Bus	Pesados	Taxis	Motos	Ligeros	TOTAL	HP	ValorHP	%HP
-----	---------	-------	-------	---------	-------	----	---------	-----

Tramo Conde de Romanones - Doctor Cortezo

Sentido 1	0	0	0	0	0	15.238	11	928	6,09%
Sentido 2	0	0	0	0	0	0	0	0	0,00%
TOTAL	0	0	0	0	0	15.238	11	928	6,09%

TOLEDO

Bus	Pesados	Taxis	Motos	Ligeros	TOTAL	HP	ValorHP	%HP
-----	---------	-------	-------	---------	-------	----	---------	-----

Tramo Colegiata - Estudios

Sentido 1	0	0	0	0	0	5.546	11	377	6,80%
Sentido 2	0	0	0	0	0	9.094	9	617	6,79%
TOTAL	0	0	0	0	0	14.640	11	946	6,46%

Tramo Humilladero (Plaza) - Puerta de Toledo (Glorieta)

Sentido 1	528	190	794	517	3.791	5.905	12	363	6,14%
Sentido 2	372	205	1.136	738	5.228	7.755	11	500	6,44%
TOTAL	900	395	1.930	1.255	9.019	13.660	11	844	6,18%

Tramo Puerta de Toledo (Glorieta) - Santa Casilda

Sentido 1	450	331	1.414	856	8.480	11.628	14	843	7,25%
Sentido 2	657	320	2.829	1.370	11.603	16.889	8	1.328	7,86%
TOTAL	1.107	651	4.243	2.225	20.082	28.516	8	1.813	6,36%

Tramo Santa Casilda - Doctor Vallejo Nájera (Paseo)

Sentido 1	458	178	633	236	9.981	11.486	14	872	7,59%
Sentido 2	436	151	2.007	575	11.348	14.518	8	1.417	9,76%
TOTAL	894	329	2.641	811	21.330	26.004	8	2.078	7,99%

Tramo Doctor Vallejo Nájera (Paseo) - Pirámides (Glorieta)

Sentido 1	458	184	650	253	10.898	12.443	14	938	7,54%
Sentido 2	427	123	1.659	482	9.219	11.910	8	1.212	10,18%
TOTAL	885	308	2.309	735	20.116	24.353	8	1.913	7,86%

TOLEDO (Lateral), de (Ronda)

Bus	Pesados	Taxis	Motos	Ligeros	TOTAL	HP	ValorHP	%HP
-----	---------	-------	-------	---------	-------	----	---------	-----

Tramo Puerta de Toledo (Glorieta) - Campillo del Mundo Nuevo (Plaza)

Sentido 1	389	273	1.613	959	8.161	11.454	19	799	6,97%
Sentido 2	0	0	0	0	0	0	0	0	0,00%
TOTAL	389	273	1.613	959	8.161	11.454	19	799	6,97%

Tramo Puerta de Toledo (Glorieta) - Campillo del Mundo Nuevo (Plaza)

Sentido 1	0	0	0	0	0	0	0	0	0,00%
Sentido 2	479	317	2.330	1.115	8.653	12.979	8	1.145	8,83%
TOTAL	479	317	2.330	1.115	8.653	12.979	8	1.145	8,83%

TOLEDO (Túnel), de (Ronda)

Bus	Pesados	Taxis	Motos	Ligeros	TOTAL	HP	ValorHP	%HP
-----	---------	-------	-------	---------	-------	----	---------	-----

Tramo Puerta de Toledo (Glorieta) - Campillo del Mundo Nuevo (Plaza)

Sentido 1	0	0	0	0	0	4.504	8	384	8,52%
Sentido 2	0	0	0	0	0	4.381	8	421	9,61%
TOTAL	0	0	0	0	0	8.885	8	805	9,05%

LISTADO DE TRAMOS

AREA DE GOBIERNO DE MEDIO AMBIENTE Y MOVILIDAD



Intensidad Media Diaria

2012

HP: Hora Punta

Sentido 1: →
Sentido 2: ←

TOLEDO, de (Puente)

Bus	Pesados	Taxis	Motos	Ligeros	TOTAL	HP	ValorHP	%HP
-----	---------	-------	-------	---------	-------	----	---------	-----

Tramo Pirámides (Glorieta) - Marqués de Vadillo (Glorieta)

Sentido 1	1.340	441	3.248	2.538	41.875	49.489	19	3.901	7,88%
Sentido 2	0	0	0	0	0	0	0	0	0,00%
TOTAL	1.340	441	3.248	2.538	41.875	49.489	19	3.901	7,88%

TOLEDO, de (Ronda)

Bus	Pesados	Taxis	Motos	Ligeros	TOTAL	HP	ValorHP	%HP
-----	---------	-------	-------	---------	-------	----	---------	-----

Tramo Campillo del Mundo Nuevo (Plaza) - Ribera de Curtidores

Sentido 1	0	0	0	0	0	14.250	19	958	6,72%
Sentido 2	0	0	0	0	0	16.717	8	1.211	7,24%
TOTAL	0	0	0	0	0	30.967	8	2.096	6,77%

TOREROS, de los (Avenida)

Bus	Pesados	Taxis	Motos	Ligeros	TOTAL	HP	ValorHP	%HP
-----	---------	-------	-------	---------	-------	----	---------	-----

Tramo Cartagena - Pilar de Zaragoza

Sentido 1	0	0	0	0	0	3.197	18	367	11,47%
Sentido 2	0	0	0	0	0	5.391	8	549	10,18%
TOTAL	0	0	0	0	0	8.589	18	781	9,10%

Tramo Nuestra Señora de Guadalupe - Colomer

Sentido 1	0	0	0	0	0	1.741	8	157	9,03%
Sentido 2	0	0	0	0	0	11.839	9	1.007	8,51%
TOTAL	0	0	0	0	0	13.580	9	1.127	8,30%

TORRECILLA DEL PUERTO

Bus	Pesados	Taxis	Motos	Ligeros	TOTAL	HP	ValorHP	%HP
-----	---------	-------	-------	---------	-------	----	---------	-----

Tramo Arturo Soria - Asura

Sentido 1	0	0	0	0	0	10.417	8	888	8,52%
Sentido 2	0	0	0	0	0	0	0	0	0,00%
TOTAL	0	0	0	0	0	10.417	8	888	8,52%

TORRELAGUNA

Bus	Pesados	Taxis	Motos	Ligeros	TOTAL	HP	ValorHP	%HP
-----	---------	-------	-------	---------	-------	----	---------	-----

Tramo Verdaguer y García - Badajoz (Avenida)

Sentido 1	0	0	0	0	0	4.608	8	537	11,65%
Sentido 2	0	0	0	0	0	0	0	0	0,00%
TOTAL	0	0	0	0	0	4.608	8	537	11,65%

Tramo Condesa de Venadito - Emilio Vargas

Sentido 1	0	0	0	0	0	4.507	8	381	8,45%
Sentido 2	0	0	0	0	0	4.001	18	330	8,25%
TOTAL	0	0	0	0	0	8.507	18	699	8,22%

Tramo Cidamón - Sorzano

Sentido 1	0	0	0	0	0	4.929	14	402	8,16%
Sentido 2	0	0	0	0	0	6.236	8	717	11,51%
TOTAL	0	0	0	0	0	11.165	8	1.108	9,92%

Tramo Acceso M-30 (Torrelaguna) - Ramón y Cajal (Avenida)

Sentido 1	0	0	0	0	0	16.283	9	1.125	6,91%
Sentido 2	0	0	0	0	0	18.660	8	1.514	8,11%
TOTAL	0	0	0	0	0	34.943	8	2.634	7,54%

Tramo Ramón y Cajal (Avenida) - López de Hoyos

Sentido 1	0	0	0	0	0	7.363	8	642	8,72%
Sentido 2	0	0	0	0	0	7.395	8	612	8,27%
TOTAL	0	0	0	0	0	14.757	8	1.254	8,50%

LISTADO DE TRAMOS

AREA DE GOBIERNO DE MEDIO AMBIENTE Y MOVILIDAD



Intensidad Media Diaria

2012

HP: Hora Punta

Sentido 1: →
Sentido 2: ←

TRAFALGAR (Lateral)

Bus	Pesados	Taxis	Motos	Ligeros	TOTAL	HP	ValorHP	%HP
-----	---------	-------	-------	---------	-------	----	---------	-----

Tramo Luchana - Eloy Gonzalo

Sentido 1	0	0	0	0	0	782	11	65	8,25%
Sentido 2	0	0	0	0	0	0	0	0	0,00%
TOTAL	0	0	0	0	0	782	11	65	8,25%

TRAFALGAR (Túnel)

Bus	Pesados	Taxis	Motos	Ligeros	TOTAL	HP	ValorHP	%HP
-----	---------	-------	-------	---------	-------	----	---------	-----

Tramo Luchana - Eloy Gonzalo

Sentido 1	0	0	0	0	0	2.183	9	164	7,51%
Sentido 2	0	0	0	0	0	6.449	8	555	8,61%
TOTAL	0	0	0	0	0	8.632	8	714	8,27%

TRECE ROSAS, de las (Avenida)

Bus	Pesados	Taxis	Motos	Ligeros	TOTAL	HP	ValorHP	%HP
-----	---------	-------	-------	---------	-------	----	---------	-----

Tramo Santa Irene - Daroca (Avenida)

Sentido 1	0	0	0	0	0	5.769	7	552	9,57%
Sentido 2	0	0	0	0	0	4.607	15	361	7,84%
TOTAL	0	0	0	0	0	10.376	7	748	7,21%

TRES CRUCES

Bus	Pesados	Taxis	Motos	Ligeros	TOTAL	HP	ValorHP	%HP
-----	---------	-------	-------	---------	-------	----	---------	-----

Tramo Carmen (Plaza) - Gran Vía

Sentido 1	0	78	229	158	761	1.265	11	130	10,28%
Sentido 2	0	0	0	0	0	0	0	0	0,00%
TOTAL	0	78	229	158	761	1.265	11	130	10,28%

ULISES

Bus	Pesados	Taxis	Motos	Ligeros	TOTAL	HP	ValorHP	%HP
-----	---------	-------	-------	---------	-------	----	---------	-----

Tramo Arturo Soria - Asura

Sentido 1	212	88	432	537	8.527	9.837	19	711	7,23%
Sentido 2	0	0	0	0	0	0	0	0	0,00%
TOTAL	212	88	432	537	8.527	9.837	19	711	7,23%

ULISES (Carril Bus)

Bus	Pesados	Taxis	Motos	Ligeros	TOTAL	HP	ValorHP	%HP
-----	---------	-------	-------	---------	-------	----	---------	-----

Tramo Arturo Soria - Asura

Sentido 1	0	0	0	0	0	712	8	52	7,32%
Sentido 2	0	0	0	0	0	0	0	0	0,00%
TOTAL	0	0	0	0	0	712	8	52	7,32%

URUGUAY

Bus	Pesados	Taxis	Motos	Ligeros	TOTAL	HP	ValorHP	%HP
-----	---------	-------	-------	---------	-------	----	---------	-----

Tramo Puerto Rico - Víctor de la Serna

Sentido 1	0	0	0	0	0	2.322	8	189	8,14%
Sentido 2	0	0	0	0	0	1.871	14	161	8,62%
TOTAL	0	0	0	0	0	4.193	12	310	7,38%

VALCARLOS

Bus	Pesados	Taxis	Motos	Ligeros	TOTAL	HP	ValorHP	%HP
-----	---------	-------	-------	---------	-------	----	---------	-----

Tramo San Millán de la Cogolla (Paseo) -
Viloria de la Rioja

Sentido 1	0	0	0	0	0	3.224	8	352	10,92%
Sentido 2	0	0	0	0	0	4.615	8	394	8,53%
TOTAL	0	0	0	0	0	7.839	8	746	9,51%

LISTADO DE TRAMOS

AREA DE GOBIERNO DE MEDIO AMBIENTE Y MOVILIDAD



Intensidad Media Diaria

2012

HP: Hora Punta

Sentido 1: →
Sentido 2: ←

VALDEMARÍN, de (Avenida)

Bus	Pesados	Taxis	Motos	Ligeros	TOTAL	HP	ValorHP	%HP
-----	---------	-------	-------	---------	-------	----	---------	-----

Tramo Padre Huidobro (Avenida) -
Argentina

Sentido 1	0	0	0	0	0	4.691	8	542	11,56%
Sentido 2	0	0	0	0	0	5.629	9	718	12,75%
TOTAL	0	0	0	0	0	10.320	9	1.168	11,31%

Tramo Argentina - Tapia de Casariego

Sentido 1	0	0	0	0	0	2.567	9	334	12,99%
Sentido 2	0	0	0	0	0	2.416	9	324	13,43%
TOTAL	0	0	0	0	0	4.984	9	658	13,20%

Tramo La Salle - Zarzuela (Camino)

Sentido 1	0	0	0	0	0	3.444	9	460	13,34%
Sentido 2	0	0	0	0	0	2.897	8	554	19,12%
TOTAL	0	0	0	0	0	6.342	8	979	15,44%

VALDERREBOLLO

Bus	Pesados	Taxis	Motos	Ligeros	TOTAL	HP	ValorHP	%HP
-----	---------	-------	-------	---------	-------	----	---------	-----

Tramo Honrubia - Almonte

Sentido 1	0	0	0	0	0	2.214	8	225	10,15%
Sentido 2	0	0	0	0	0	1.736	18	168	9,69%
TOTAL	0	0	0	0	0	3.950	8	316	8,00%

VALDERRIBAS, de (Camino)

Bus	Pesados	Taxis	Motos	Ligeros	TOTAL	HP	ValorHP	%HP
-----	---------	-------	-------	---------	-------	----	---------	-----

Tramo López Grass - Puerto de Canfranc

Sentido 1	0	0	0	0	0	2.056	19	133	6,49%
Sentido 2	0	0	0	0	0	4.019	19	327	8,15%
TOTAL	0	0	0	0	0	6.075	19	461	7,59%

VALETTORRES DE JARAMA

Bus	Pesados	Taxis	Motos	Ligeros	TOTAL	HP	ValorHP	%HP
-----	---------	-------	-------	---------	-------	----	---------	-----

Tramo Los Santos de la Humosa (Plaza) -
Sandro Pertini (Glorieta)

Sentido 1	238	31	191	185	5.549	6.204	19	482	7,78%
Sentido 2	149	41	106	174	5.071	5.543	18	451	8,14%
TOTAL	386	72	297	360	10.620	11.747	18	922	7,85%

VALENCIA, de (Ronda)

Bus	Pesados	Taxis	Motos	Ligeros	TOTAL	HP	ValorHP	%HP
-----	---------	-------	-------	---------	-------	----	---------	-----

Tramo Fray Luis de León - Mesón de
Paredes

Sentido 1	0	0	0	0	0	23.622	19	1.575	6,67%
Sentido 2	0	0	0	0	0	31.798	8	2.393	7,53%
TOTAL	0	0	0	0	0	55.419	8	3.529	6,37%

VALLADOLID, de (Avenida)

Bus	Pesados	Taxis	Motos	Ligeros	TOTAL	HP	ValorHP	%HP
-----	---------	-------	-------	---------	-------	----	---------	-----

Tramo Loeches - Castilla (Puente)

Sentido 1	0	0	0	0	0	12.518	8	952	7,61%
Sentido 2	0	0	0	0	0	9.447	19	756	8,01%
TOTAL	0	0	0	0	0	21.965	18	1.474	6,71%

LISTADO DE TRAMOS

AREA DE GOBIERNO DE MEDIO AMBIENTE Y MOVILIDAD



Intensidad Media Diaria

2012

HP: Hora Punta

Sentido 1: →
Sentido 2: ←

VALLE DE ORO

Bus	Pesados	Taxis	Motos	Ligeros	TOTAL	HP	ValorHP	%HP
-----	---------	-------	-------	---------	-------	----	---------	-----

Tramo Portalegre - Camino Viejo de Leganés

Sentido 1	0	0	0	0	0	7.859	14	546	6,95%
Sentido 2	0	0	0	0	0	1.398	17	106	7,58%
TOTAL	0	0	0	0	0	9.257	18	644	6,95%

Tramo Camino Viejo de Leganés - Valle de Oro (Glorieta)

Sentido 1	0	0	0	0	0	7.193	19	484	6,73%
Sentido 2	0	0	0	0	0	0	0	0	0,00%
TOTAL	0	0	0	0	0	7.193	19	484	6,73%

VALLE DE ORO, de (Glorieta)

Bus	Pesados	Taxis	Motos	Ligeros	TOTAL	HP	ValorHP	%HP
-----	---------	-------	-------	---------	-------	----	---------	-----

Tramo Oporto (Avenida) - General Ricardos

Sentido 1	337	596	1.138	385	15.174	17.660	19	1.080	6,12%
Sentido 2	468	402	762	317	10.206	12.181	19	799	6,56%
TOTAL	804	998	1.900	702	25.379	29.841	19	1.879	6,30%

VALLE DE TOBALINA

Bus	Pesados	Taxis	Motos	Ligeros	TOTAL	HP	ValorHP	%HP
-----	---------	-------	-------	---------	-------	----	---------	-----

Tramo Bascuñuelos - Ciudad de Frías

Sentido 1	0	0	0	0	0	6.606	18	491	7,43%
Sentido 2	0	0	0	0	0	7.393	19	528	7,14%
TOTAL	0	0	0	0	0	13.999	19	1.010	7,21%

VALLE, del (Avenida)

Bus	Pesados	Taxis	Motos	Ligeros	TOTAL	HP	ValorHP	%HP
-----	---------	-------	-------	---------	-------	----	---------	-----

Tramo General Asensio Cabanillas - Juan XXIII (Paseo)

Sentido 1	2	14	257	167	2.554	2.994	14	267	8,92%
Sentido 2	0	15	289	59	1.640	2.004	9	187	9,33%
TOTAL	2	29	546	226	4.194	4.998	19	427	8,55%

VALMOJADO

Bus	Pesados	Taxis	Motos	Ligeros	TOTAL	HP	ValorHP	%HP
-----	---------	-------	-------	---------	-------	----	---------	-----

Tramo Illescas - Maqueda

Sentido 1	0	0	0	0	0	5.216	18	400	7,67%
Sentido 2	0	0	0	0	0	6.101	19	449	7,36%
TOTAL	0	0	0	0	0	11.316	18	816	7,21%

VALVERDE

Bus	Pesados	Taxis	Motos	Ligeros	TOTAL	HP	ValorHP	%HP
-----	---------	-------	-------	---------	-------	----	---------	-----

Tramo Gran Vía - Puebla

Sentido 1	89	80	249	256	1.156	1.864	12	182	9,75%
Sentido 2	0	0	0	0	0	0	0	0	0,00%
TOTAL	89	80	249	256	1.156	1.864	12	182	9,75%

VASARES, de (Camino)

Bus	Pesados	Taxis	Motos	Ligeros	TOTAL	HP	ValorHP	%HP
-----	---------	-------	-------	---------	-------	----	---------	-----

Tramo César Pastor Llopis - Enrique García Álvarez

Sentido 1	0	0	0	0	0	3.901	8	297	7,62%
Sentido 2	0	0	0	0	0	2.604	19	184	7,07%
TOTAL	0	0	0	0	0	6.505	8	470	7,23%

LISTADO DE TRAMOS

AREA DE GOBIERNO DE MEDIO AMBIENTE Y MOVILIDAD



Intensidad Media Diaria

2012

HP: Hora Punta

Sentido 1: →
Sentido 2: ←

VEGA, de la (Cuesta)

Bus	Pesados	Taxis	Motos	Ligeros	TOTAL	HP	ValorHP	%HP
-----	---------	-------	-------	---------	-------	----	---------	-----

Tramo Segovia - Ciudad de Plasencia (Paseo)

Sentido 1	3	30	208	231	1.754	2.227	8	338	15,17%
Sentido 2	337	145	403	470	4.070	5.425	14	423	7,80%
TOTAL	340	176	611	701	5.824	7.652	8	559	7,30%

VEINTICINCO DE SEPTIEMBRE, del (Avenida)

Bus	Pesados	Taxis	Motos	Ligeros	TOTAL	HP	ValorHP	%HP
-----	---------	-------	-------	---------	-------	----	---------	-----

Tramo Alcalá - Ricardo Velázquez Bosco (Glorieta)

Sentido 1	111	171	739	690	12.602	14.341	8	1.313	9,15%
Sentido 2	115	81	589	787	13.019	14.597	8	1.297	8,88%
TOTAL	226	253	1.328	1.477	25.622	28.938	8	2.609	9,02%

VELÁZQUEZ

Bus	Pesados	Taxis	Motos	Ligeros	TOTAL	HP	ValorHP	%HP
-----	---------	-------	-------	---------	-------	----	---------	-----

Tramo Villanueva - Gurtubay

Sentido 1	0	0	0	0	0	30.586	8	2.296	7,51%
Sentido 2	0	0	0	0	0	0	0	0	0,00%
TOTAL	0	0	0	0	0	30.586	8	2.296	7,51%

Tramo Jorge Juan - Goya

Sentido 1	0	0	0	0	0	41.970	8	3.316	7,90%
Sentido 2	0	0	0	0	0	0	0	0	0,00%
TOTAL	0	0	0	0	0	41.970	8	3.316	7,90%

Tramo Hermosilla - Ayala

Sentido 1	0	0	0	0	0	30.929	8	2.333	7,54%
Sentido 2	0	0	0	0	0	0	0	0	0,00%
TOTAL	0	0	0	0	0	30.929	8	2.333	7,54%

Tramo Padilla - Juan Bravo

Sentido 1	0	0	0	0	0	31.885	8	2.358	7,40%
Sentido 2	0	0	0	0	0	0	0	0	0,00%
TOTAL	0	0	0	0	0	31.885	8	2.358	7,40%

Tramo Juan Bravo - Maldonado

Sentido 1	0	0	0	0	0	33.669	8	2.457	7,30%
Sentido 2	0	0	0	0	0	0	0	0	0,00%
TOTAL	0	0	0	0	0	33.669	8	2.457	7,30%

Tramo Carlos María de Castro (Plaza) - Oquendo

Sentido 1	0	0	0	0	0	19.041	8	1.393	7,32%
Sentido 2	0	0	0	0	0	0	0	0	0,00%
TOTAL	0	0	0	0	0	19.041	8	1.393	7,32%

Tramo Rodríguez Marín - Doctor Arce (Avenida)

Sentido 1	0	0	0	0	0	17.281	8	1.468	8,50%
Sentido 2	0	0	0	0	0	0	0	0	0,00%
TOTAL	0	0	0	0	0	17.281	8	1.468	8,50%

VELÁZQUEZ (Lateral Derecho)

Bus	Pesados	Taxis	Motos	Ligeros	TOTAL	HP	ValorHP	%HP
-----	---------	-------	-------	---------	-------	----	---------	-----

Tramo General Oráa - María de Molina

Sentido 1	0	0	0	0	0	2.171	12	164	7,57%
Sentido 2	0	0	0	0	0	0	0	0	0,00%
TOTAL	0	0	0	0	0	2.171	12	164	7,57%

VELÁZQUEZ (Lateral Izquierdo)

Bus	Pesados	Taxis	Motos	Ligeros	TOTAL	HP	ValorHP	%HP
-----	---------	-------	-------	---------	-------	----	---------	-----

Tramo General Oráa - María de Molina

Sentido 1	0	0	0	0	0	22.395	8	1.679	7,50%
Sentido 2	0	0	0	0	0	0	0	0	0,00%
TOTAL	0	0	0	0	0	22.395	8	1.679	7,50%

LISTADO DE TRAMOS

AREA DE GOBIERNO DE MEDIO AMBIENTE Y MOVILIDAD



Intensidad Media Diaria

2012

HP: Hora Punta

Sentido 1: →
Sentido 2: ←

VELÁZQUEZ (Túnel)

Bus	Pesados	Taxis	Motos	Ligeros	TOTAL	HP	ValorHP	%HP
-----	---------	-------	-------	---------	-------	----	---------	-----

Tramo General Oráa - María de Molina

Sentido 1	0	0	0	0	0	13.836	14	1.090	7,88%
Sentido 2	0	0	0	0	0	0	0	0	0,00%
TOTAL	0	0	0	0	0	13.836	14	1.090	7,88%

VENERAS

Bus	Pesados	Taxis	Motos	Ligeros	TOTAL	HP	ValorHP	%HP
-----	---------	-------	-------	---------	-------	----	---------	-----

Tramo Santo Domingo (Plaza) - Conchas

Sentido 1	2	205	624	666	2.580	4.135	11	299	7,22%
Sentido 2	0	0	0	0	0	0	0	0	0,00%
TOTAL	2	205	624	666	2.580	4.135	11	299	7,22%

VENTAS, (Puente)

Bus	Pesados	Taxis	Motos	Ligeros	TOTAL	HP	ValorHP	%HP
-----	---------	-------	-------	---------	-------	----	---------	-----

Tramo Toreros (Avenida) - M-30 La Paz (Autovía)

Sentido 1	0	0	0	0	0	46.805	11	3.220	6,88%
Sentido 2	0	0	0	0	0	41.609	11	2.805	6,74%
TOTAL	0	0	0	0	0	88.414	11	6.025	6,81%

Tramo M-30 La Paz (Autovía) - Daroca (Avenida)

Sentido 1	0	0	0	0	0	24.862	14	1.663	6,69%
Sentido 2	0	0	0	0	0	25.376	18	1.586	6,25%
TOTAL	0	0	0	0	0	50.238	14	3.227	6,42%

VENTURA de la VEGA

Bus	Pesados	Taxis	Motos	Ligeros	TOTAL	HP	ValorHP	%HP
-----	---------	-------	-------	---------	-------	----	---------	-----

Tramo Prado - San Jerónimo (Carrera)

Sentido 1	0	99	937	346	1.169	2.619	8	254	9,71%
Sentido 2	0	0	0	0	0	0	0	0	0,00%
TOTAL	0	99	937	346	1.169	2.619	8	254	9,71%

VENTURA RODRÍGUEZ

Bus	Pesados	Taxis	Motos	Ligeros	TOTAL	HP	ValorHP	%HP
-----	---------	-------	-------	---------	-------	----	---------	-----

Tramo Martín de los Heros - Tutor

Sentido 1	0	0	0	0	0	6.533	8	573	8,77%
Sentido 2	0	0	0	0	0	0	0	0	0,00%
TOTAL	0	0	0	0	0	6.533	8	573	8,77%

VERDAD

Bus	Pesados	Taxis	Motos	Ligeros	TOTAL	HP	ValorHP	%HP
-----	---------	-------	-------	---------	-------	----	---------	-----

Tramo Tomás Meabe - Jacinto Verdaguer

Sentido 1	2	8	12	16	501	539	19	61	11,24%
Sentido 2	0	12	8	22	837	879	19	82	9,36%
TOTAL	2	20	20	37	1.338	1.417	19	143	10,08%

VEREDA DEL PINAR

Bus	Pesados	Taxis	Motos	Ligeros	TOTAL	HP	ValorHP	%HP
-----	---------	-------	-------	---------	-------	----	---------	-----

Tramo Anillo Verde - Arroyo del Juncal

Sentido 1	0	0	0	0	0	56	21	6	11,21%
Sentido 2	0	0	0	0	0	744	19	62	8,38%
TOTAL	0	0	0	0	0	800	19	67	8,34%

LISTADO DE TRAMOS

AREA DE GOBIERNO DE MEDIO AMBIENTE Y MOVILIDAD



Intensidad Media Diaria

2012

HP: Hora Punta

Sentido 1: →
Sentido 2: ←

ViA	Bus	Pesados	Taxis	Motos	Ligeros	TOTAL	HP	ValorHP	%HP
-----	-----	---------	-------	-------	---------	-------	----	---------	-----

Tramo	Fernández Ladreda (Plaza) - Santa Lucrecia	Sentido 1	0	0	0	0	0	9.225	14	610	6,61%
		Sentido 2	0	0	0	0	0	0	0	0	0,00%
		TOTAL	0	0	0	0	0	9.225	14	610	6,61%

Tramo	Santa Lucrecia - Portalegre	Sentido 1	0	0	0	0	0	11.154	14	750	6,72%
		Sentido 2	0	0	0	0	0	3.673	8	307	8,37%
		TOTAL	0	0	0	0	0	14.827	15	974	6,57%

VIA CARPETANA	Bus	Pesados	Taxis	Motos	Ligeros	TOTAL	HP	ValorHP	%HP
---------------	-----	---------	-------	-------	---------	-------	----	---------	-----

Tramo	Ermita del Santo (Paseo) - Caramuel	Sentido 1	0	0	0	0	0	4.636	14	343	7,40%
		Sentido 2	0	0	0	0	0	9.119	7	847	9,28%
		TOTAL	0	0	0	0	0	13.755	8	1.096	7,97%

Tramo	Ateca - Nuestra Señora de Valvanera (Avenida)	Sentido 1	0	0	0	0	0	4.975	14	322	6,47%
		Sentido 2	0	0	0	0	0	6.918	8	542	7,84%
		TOTAL	0	0	0	0	0	11.893	8	827	6,95%

Tramo	Nuestra Señora de Valvanera (Avenida) - Laguna	Sentido 1	0	0	0	0	0	7.320	18	512	7,00%
		Sentido 2	0	0	0	0	0	4.635	7	369	7,95%
		TOTAL	0	0	0	0	0	11.955	8	764	6,39%

Tramo	Arévalo - Ejército (Glorieta)	Sentido 1	0	0	0	0	0	6.198	8	458	7,40%
		Sentido 2	0	0	0	0	0	4.024	18	308	7,65%
		TOTAL	0	0	0	0	0	10.222	18	740	7,24%

VIA DE DUBLÍN	Bus	Pesados	Taxis	Motos	Ligeros	TOTAL	HP	ValorHP	%HP
---------------	-----	---------	-------	-------	---------	-------	----	---------	-----

Tramo	Amsterdam - Turín	Sentido 1	0	0	0	0	0	3.887	8	504	12,98%
		Sentido 2	0	0	0	0	0	3.467	8	324	9,36%
		TOTAL	0	0	0	0	0	7.354	8	829	11,27%

VIA LIMITE	Bus	Pesados	Taxis	Motos	Ligeros	TOTAL	HP	ValorHP	%HP
------------	-----	---------	-------	-------	---------	-------	----	---------	-----

Tramo	Joaquín Dicenta - Geranios	Sentido 1	0	0	0	0	0	1.732	8	185	10,70%
		Sentido 2	0	0	0	0	0	1.837	14	157	8,57%
		TOTAL	0	0	0	0	0	3.570	8	294	8,22%

LISTADO DE TRAMOS

AREA DE GOBIERNO DE MEDIO AMBIENTE Y MOVILIDAD



Intensidad Media Diaria

2012

HP: Hora Punta

Sentido 1: →
Sentido 2: ←

VÍA LUSITANA

Bus	Pesados	Taxis	Motos	Ligeros	TOTAL	HP	ValorHP	%HP
-----	---------	-------	-------	---------	-------	----	---------	-----

Tramo	Fernández Ladreda (Plaza) - Braganza	Sentido 1	0	0	0	0	0	20.761	8	1.471	7,09%
		Sentido 2	0	0	0	0	0	5.907	18	496	8,39%
		TOTAL	0	0	0	0	0	26.668	8	1.799	6,74%
Tramo	Cazalegas - Ontanilla	Sentido 1	0	0	0	0	0	5.879	8	556	9,45%
		Sentido 2	0	0	0	0	0	19.456	19	1.469	7,55%
		TOTAL	0	0	0	0	0	25.335	19	1.865	7,36%
Tramo	Poblados (Avenida) - Aguacate	Sentido 1	0	0	0	0	0	11.569	18	899	7,77%
		Sentido 2	0	0	0	0	0	14.239	8	1.189	8,35%
		TOTAL	0	0	0	0	0	25.809	8	2.070	8,02%
Tramo	Aguacate - M-40 (Autovía)	Sentido 1	0	0	0	0	0	5.249	19	470	8,95%
		Sentido 2	0	0	0	0	0	16.749	8	1.489	8,89%
		TOTAL	0	0	0	0	0	21.998	8	1.821	8,28%
Tramo	M-40 (Autovía) - Peseta (Avenida)	Sentido 1	0	0	0	0	0	13.602	8	1.021	7,50%
		Sentido 2	0	0	0	0	0	16.262	18	1.200	7,38%
		TOTAL	0	0	0	0	0	29.864	18	2.173	7,28%

VÍA LUSITANA (Lateral)

Bus	Pesados	Taxis	Motos	Ligeros	TOTAL	HP	ValorHP	%HP
-----	---------	-------	-------	---------	-------	----	---------	-----

Tramo	Cazalegas - Ontanilla	Sentido 1	0	0	0	0	0	1.220	8	135	11,09%
		Sentido 2	0	0	0	0	0	0	0	0	0,00%
		TOTAL	0	0	0	0	0	1.220	8	135	11,09%
Tramo	Ontanilla - Poblados (Avenida)	Sentido 1	0	0	0	0	0	1.653	19	135	8,18%
		Sentido 2	0	0	0	0	0	967	14	78	8,09%
		TOTAL	0	0	0	0	0	2.620	19	204	7,77%
Tramo	M-40 (Autovía) - Peseta (Avenida)	Sentido 1	0	0	0	0	0	6.787	18	573	8,44%
		Sentido 2	0	0	0	0	0	0	0	0	0,00%
		TOTAL	0	0	0	0	0	6.787	18	573	8,44%
Tramo	M-40 (Autovía) - Peseta (Avenida)	Sentido 1	0	0	0	0	0	0	0	0	0,00%
		Sentido 2	0	0	0	0	0	3.902	18	326	8,35%
		TOTAL	0	0	0	0	0	3.902	18	326	8,35%

VICALVARO A COSLADA, de (Carretera)

Bus	Pesados	Taxis	Motos	Ligeros	TOTAL	HP	ValorHP	%HP
-----	---------	-------	-------	---------	-------	----	---------	-----

Tramo	Acceso ADIF - Acceso EMT	Sentido 1	55	545	90	47	4.577	5.313	18	461	8,67%
		Sentido 2	55	415	45	25	4.835	5.375	8	683	12,70%
		TOTAL	109	960	135	73	9.412	10.689	8	1.067	9,98%

VICALVARO A COSLADA, de (Carretera)

Bus	Pesados	Taxis	Motos	Ligeros	TOTAL	HP	ValorHP	%HP
-----	---------	-------	-------	---------	-------	----	---------	-----

Tramo	Francisca de Torres Catalán - Villablanca	Sentido 1	142	156	110	107	6.930	7.456	19	893	11,97%
		Sentido 2	254	212	202	209	12.254	13.146	8	1.667	12,68%
		TOTAL	396	367	311	316	19.185	20.602	8	2.033	9,87%

LISTADO DE TRAMOS

AREA DE GOBIERNO DE MEDIO AMBIENTE Y MOVILIDAD



Intensidad Media Diaria

2012

HP: Hora Punta

Sentido 1: →
Sentido 2: ←

VICALVARO A VALLECAS, de (Carretera)

Bus	Pesados	Taxis	Motos	Ligeros	TOTAL	HP	ValorHP	%HP
-----	---------	-------	-------	---------	-------	----	---------	-----

Tramo Jesús del Pino - Hospital

Sentido 1	195	301	402	294	9.242	10.443	8	1.081	10,35%
Sentido 2	200	506	507	138	4.439	5.790	14	551	9,52%
TOTAL	396	807	909	432	13.681	16.233	8	1.443	8,89%

VÍCTOR de la SERNA

Bus	Pesados	Taxis	Motos	Ligeros	TOTAL	HP	ValorHP	%HP
-----	---------	-------	-------	---------	-------	----	---------	-----

Tramo Virgen Guadalupe (Plaza) - Uruguay

Sentido 1	0	0	0	0	0	4.207	8	319	7,59%
Sentido 2	0	0	0	0	0	0	0	0	0,00%
TOTAL	0	0	0	0	0	4.207	8	319	7,59%

VIEJO DE VICALVARO, (Camino)

Bus	Pesados	Taxis	Motos	Ligeros	TOTAL	HP	ValorHP	%HP
-----	---------	-------	-------	---------	-------	----	---------	-----

Tramo Alosno (Plaza) - Calahorra

Sentido 1	0	0	0	0	0	6.457	17	518	8,02%
Sentido 2	0	0	0	0	0	2.677	19	193	7,20%
TOTAL	0	0	0	0	0	9.134	18	697	7,63%

Tramo Herce - Gallo

Sentido 1	0	0	0	0	0	6.484	17	518	7,99%
Sentido 2	0	0	0	0	0	0	0	0	0,00%
TOTAL	0	0	0	0	0	6.484	17	518	7,99%

VILLAAMIL

Bus	Pesados	Taxis	Motos	Ligeros	TOTAL	HP	ValorHP	%HP
-----	---------	-------	-------	---------	-------	----	---------	-----

Tramo Isla de Gomera - Ofelia Nieto

Sentido 1	0	0	0	0	0	2.649	8	212	8,01%
Sentido 2	0	0	0	0	0	2.613	18	205	7,85%
TOTAL	0	0	0	0	0	5.263	8	385	7,32%

Tramo Ofelia Nieto - Sánchez Preciado

Sentido 1	0	0	0	0	0	8.727	8	774	8,87%
Sentido 2	0	0	0	0	0	8.466	14	626	7,40%
TOTAL	0	0	0	0	0	17.193	8	1.399	8,14%

VILLAAMIL (Lateral)

Bus	Pesados	Taxis	Motos	Ligeros	TOTAL	HP	ValorHP	%HP
-----	---------	-------	-------	---------	-------	----	---------	-----

Tramo Chorrillo (Camino) - Valle de Mena

Sentido 1	0	0	0	0	0	4.054	14	322	7,94%
Sentido 2	0	0	0	0	0	0	0	0	0,00%
TOTAL	0	0	0	0	0	4.054	14	322	7,94%

Tramo Chorrillo (Camino) - Valle de Mena

Sentido 1	0	0	0	0	0	0	0	0	0,00%
Sentido 2	0	0	0	0	0	3.938	8	404	10,27%
TOTAL	0	0	0	0	0	3.938	8	404	10,27%

VILLAAMIL (Túnel)

Bus	Pesados	Taxis	Motos	Ligeros	TOTAL	HP	ValorHP	%HP
-----	---------	-------	-------	---------	-------	----	---------	-----

Tramo Chorrillo (Camino) - Valle de Mena

Sentido 1	0	0	0	0	0	10.377	14	1.097	10,58%
Sentido 2	0	0	0	0	0	9.890	8	1.446	14,62%
TOTAL	0	0	0	0	0	20.267	8	2.128	10,50%

LISTADO DE TRAMOS

AREA DE GOBIERNO DE MEDIO AMBIENTE Y MOVILIDAD



Intensidad Media Diaria

2012

HP: Hora Punta

Sentido 1: →
Sentido 2: ←

VILLABLANCA

Bus	Pesados	Taxis	Motos	Ligeros	TOTAL	HP	ValorHP	%HP
-----	---------	-------	-------	---------	-------	----	---------	-----

Tramo Vereda del Pinar - Manantiales

Sentido 1	0	0	0	0	0	8.244	18	635	7,70%
Sentido 2	0	0	0	0	0	7.061	8	574	8,13%
TOTAL	0	0	0	0	0	15.306	18	1.132	7,40%

Tramo Minerva - Gran Vía del Este (Avenida)

Sentido 1	270	428	113	167	9.621	10.641	8	1.153	10,84%
Sentido 2	237	265	213	144	9.368	10.265	18	875	8,53%
TOTAL	507	694	326	311	18.989	20.905	8	1.153	5,52%

VILLALONSO

Bus	Pesados	Taxis	Motos	Ligeros	TOTAL	HP	ValorHP	%HP
-----	---------	-------	-------	---------	-------	----	---------	-----

Tramo Puebla de Sanabria - Potes

Sentido 1	0	0	0	0	0	5.524	14	424	7,68%
Sentido 2	0	0	0	0	0	4.946	20	341	6,89%
TOTAL	0	0	0	0	0	10.470	14	751	7,17%

VILLAMANÍN

Bus	Pesados	Taxis	Motos	Ligeros	TOTAL	HP	ValorHP	%HP
-----	---------	-------	-------	---------	-------	----	---------	-----

Tramo Carlina - Villasandino

Sentido 1	0	98	163	161	6.157	6.579	8	766	11,64%
Sentido 2	174	79	437	372	7.774	8.835	14	823	9,31%
TOTAL	174	176	599	533	13.932	15.414	8	1.502	9,74%

Tramo Batán (estacion Metro) - Villavallente

Sentido 1	0	0	0	0	0	2.428	8	286	11,76%
Sentido 2	0	0	0	0	0	0	0	0	0,00%
TOTAL	0	0	0	0	0	2.428	8	286	11,76%

VILLASANDINO

Bus	Pesados	Taxis	Motos	Ligeros	TOTAL	HP	ValorHP	%HP
-----	---------	-------	-------	---------	-------	----	---------	-----

Tramo Villamanín - Villamanín

Sentido 1	0	0	0	0	0	3.364	14	284	8,45%
Sentido 2	0	0	0	0	0	0	0	0	0,00%
TOTAL	0	0	0	0	0	3.364	14	284	8,45%

VILLAVERDE A VALLECAS, de (Carretera)

Bus	Pesados	Taxis	Motos	Ligeros	TOTAL	HP	ValorHP	%HP
-----	---------	-------	-------	---------	-------	----	---------	-----

Tramo Alianza - Los Rosales (Avenida)

Sentido 1	0	0	0	0	0	4.859	18	420	8,64%
Sentido 2	0	0	0	0	0	6.207	7	446	7,19%
TOTAL	0	0	0	0	0	11.067	18	863	7,80%

VILLAVICIOSA

Bus	Pesados	Taxis	Motos	Ligeros	TOTAL	HP	ValorHP	%HP
-----	---------	-------	-------	---------	-------	----	---------	-----

Tramo Carabias - Mirlo

Sentido 1	0	44	41	76	2.527	2.688	8	347	12,92%
Sentido 2	85	61	83	109	3.254	3.592	17	349	9,70%
TOTAL	85	105	124	185	5.781	6.280	8	667	10,62%

Tramo Mirlo - Galicia

Sentido 1	0	52	37	63	2.498	2.651	8	355	13,41%
Sentido 2	85	50	88	110	3.027	3.360	17	353	10,50%
TOTAL	85	102	125	174	5.525	6.011	8	628	10,45%

LISTADO DE TRAMOS

AREA DE GOBIERNO DE MEDIO AMBIENTE Y MOVILIDAD



Intensidad Media Diaria

2012

HP: Hora Punta

Sentido 1: →
Sentido 2: ←

VIRGEN DE BEGOÑA, de la (Puente)

Bus	Pesados	Taxis	Motos	Ligeros	TOTAL	HP	ValorHP	%HP
-----	---------	-------	-------	---------	-------	----	---------	-----

Tramo Pedro Rico - San Modesto

Sentido 1	0	0	0	0	0	5.030	7	569	11,31%
Sentido 2	0	0	0	0	0	6.214	14	554	8,91%
TOTAL	0	0	0	0	0	11.243	8	961	8,55%

VIRGEN de la ALEGRÍA

Bus	Pesados	Taxis	Motos	Ligeros	TOTAL	HP	ValorHP	%HP
-----	---------	-------	-------	---------	-------	----	---------	-----

Tramo José Banús (Plaza) - Raquel Meller

Sentido 1	0	0	0	0	0	5.817	17	427	7,35%
Sentido 2	0	0	0	0	0	3.142	8	258	8,22%
TOTAL	0	0	0	0	0	8.959	18	644	7,18%

Tramo Raquel Meller - Alcalá

Sentido 1	0	0	0	0	0	6.305	17	430	6,81%
Sentido 2	0	0	0	0	0	0	0	0	0,00%
TOTAL	0	0	0	0	0	6.305	17	430	6,81%

VIRGEN de las VIÑAS

Bus	Pesados	Taxis	Motos	Ligeros	TOTAL	HP	ValorHP	%HP
-----	---------	-------	-------	---------	-------	----	---------	-----

Tramo Zazuar - Santa Eugenia

Sentido 1	1	20	24	25	1.783	1.854	8	208	11,23%
Sentido 2	3	28	14	6	1.447	1.497	8	154	10,25%
TOTAL	4	48	38	32	3.230	3.351	8	362	10,79%

Tramo Santa Eugenia - Puente de la Virgen

Sentido 1	1	8	13	18	538	577	14	56	9,67%
Sentido 2	0	4	20	18	580	622	14	61	9,80%
TOTAL	1	11	33	36	1.118	1.199	14	61	5,08%

VIRGEN DE LLUC

Bus	Pesados	Taxis	Motos	Ligeros	TOTAL	HP	ValorHP	%HP
-----	---------	-------	-------	---------	-------	----	---------	-----

Tramo José Banús (Plaza) - Virgen del Sagrario

Sentido 1	0	0	0	0	0	8.887	14	636	7,15%
Sentido 2	0	0	0	0	0	3.383	19	236	6,99%
TOTAL	0	0	0	0	0	12.270	14	869	7,08%

VIRGEN DE LORETO

Bus	Pesados	Taxis	Motos	Ligeros	TOTAL	HP	ValorHP	%HP
-----	---------	-------	-------	---------	-------	----	---------	-----

Tramo José Banús (Plaza) - Virgen del Portillo

Sentido 1	0	0	0	0	0	4.779	8	587	12,29%
Sentido 2	0	0	0	0	0	9.633	18	813	8,44%
TOTAL	0	0	0	0	0	14.413	8	1.300	9,02%

VIRGEN de los DESAMPARADOS

Bus	Pesados	Taxis	Motos	Ligeros	TOTAL	HP	ValorHP	%HP
-----	---------	-------	-------	---------	-------	----	---------	-----

Tramo Anoeta - Alcocer

Sentido 1	0	0	0	0	0	3.601	11	273	7,57%
Sentido 2	0	0	0	0	0	2.669	19	208	7,80%
TOTAL	0	0	0	0	0	6.271	19	468	7,46%

VIRGEN de los PELIGROS

Bus	Pesados	Taxis	Motos	Ligeros	TOTAL	HP	ValorHP	%HP
-----	---------	-------	-------	---------	-------	----	---------	-----

Tramo Alcalá - Caballero de Gracia

Sentido 1	0	0	0	0	0	10.163	14	612	6,02%
Sentido 2	0	0	0	0	0	0	0	0	0,00%
TOTAL	0	0	0	0	0	10.163	14	612	6,02%

LISTADO DE TRAMOS

AREA DE GOBIERNO DE MEDIO AMBIENTE Y MOVILIDAD



Intensidad Media Diaria

2012

HP: Hora Punta

Sentido 1: →
Sentido 2: ←

VIRGEN DEL PORTILLO

Bus	Pesados	Taxis	Motos	Ligeros	TOTAL	HP	ValorHP	%HP
-----	---------	-------	-------	---------	-------	----	---------	-----

Tramo José del Hierro - Virgen del Sagrario

Sentido 1	0	0	0	0	0	5.834	15	394	6,76%
Sentido 2	0	0	0	0	0	0	0	0	0,00%
TOTAL	0	0	0	0	0	5.834	15	394	6,76%

Tramo Virgen del Sagrario - Virgen de la Alegría

Sentido 1	0	0	0	0	0	5.475	8	391	7,13%
Sentido 2	0	0	0	0	0	0	0	0	0,00%
TOTAL	0	0	0	0	0	5.475	8	391	7,13%

VIRGEN DEL PUERTO (Lateral), de la (Paseo)

Bus	Pesados	Taxis	Motos	Ligeros	TOTAL	HP	ValorHP	%HP
-----	---------	-------	-------	---------	-------	----	---------	-----

Tramo Fósforo - Moreno Nieto

Sentido 1	0	0	0	0	0	5.475	8	397	7,26%
Sentido 2	0	0	0	0	0	0	0	0	0,00%
TOTAL	0	0	0	0	0	5.475	8	397	7,26%

VIRGEN DEL PUERTO (Túnel), de la (Paseo)

Bus	Pesados	Taxis	Motos	Ligeros	TOTAL	HP	ValorHP	%HP
-----	---------	-------	-------	---------	-------	----	---------	-----

Tramo Fósforo - Moreno Nieto

Sentido 1	0	0	0	0	0	22.148	19	1.547	6,99%
Sentido 2	0	0	0	0	0	0	0	0	0,00%
TOTAL	0	0	0	0	0	22.148	19	1.547	6,99%

Tramo Ciudad de Plasencia (Paseo) - San Vicente (Cuesta)

Sentido 1	0	0	0	0	0	2.866	8	278	9,68%
Sentido 2	0	0	0	0	0	0	0	0	0,00%
TOTAL	0	0	0	0	0	2.866	8	278	9,68%

VIRGEN DEL PUERTO, de la (Paseo)

Bus	Pesados	Taxis	Motos	Ligeros	TOTAL	HP	ValorHP	%HP
-----	---------	-------	-------	---------	-------	----	---------	-----

Tramo Ciudad de Plasencia (Paseo) - San Vicente (Cuesta)

Sentido 1	0	0	0	0	0	10.717	8	850	7,93%
Sentido 2	0	0	0	0	0	10.537	19	894	8,48%
TOTAL	0	0	0	0	0	21.254	19	1.455	6,85%

VIRIDIANA

Bus	Pesados	Taxis	Motos	Ligeros	TOTAL	HP	ValorHP	%HP
-----	---------	-------	-------	---------	-------	----	---------	-----

Tramo Mogambo - Fantasía

Sentido 1	0	0	0	0	0	1.070	18	86	7,99%
Sentido 2	0	0	0	0	0	1.929	14	162	8,40%
TOTAL	0	0	0	0	0	2.999	18	237	7,91%

VISTILLAS, de las (Travesía)

Bus	Pesados	Taxis	Motos	Ligeros	TOTAL	HP	ValorHP	%HP
-----	---------	-------	-------	---------	-------	----	---------	-----

Tramo Don Pedro - San Francisco (Plaza)

Sentido 1	0	47	86	131	1.156	1.429	20	126	8,83%
Sentido 2	0	0	0	0	0	0	0	0	0,00%
TOTAL	0	47	86	131	1.156	1.429	20	126	8,83%

LISTADO DE TRAMOS

AREA DE GOBIERNO DE MEDIO AMBIENTE Y MOVILIDAD



Intensidad Media Diaria

2012

HP: Hora Punta

Sentido 1: →
Sentido 2: ←

VITRUVIO

Bus	Pesados	Taxis	Motos	Ligeros	TOTAL	HP	ValorHP	%HP
-----	---------	-------	-------	---------	-------	----	---------	-----

Tramo San Juan de la Cruz (Plaza) - Jorge Manrique

Sentido 1	0	0	0	0	0	1.552	11	165	10,64%
Sentido 2	0	0	0	0	0	7.029	8	569	8,09%
TOTAL	0	0	0	0	0	8.582	8	697	8,12%

Tramo Jorge Manrique - República Argentina (Plaza)

Sentido 1	0	0	0	0	0	7.345	8	687	9,35%
Sentido 2	0	0	0	0	0	496	11	64	12,98%
TOTAL	0	0	0	0	0	7.841	8	712	9,08%

VIZCONDE DE UZQUETA

Bus	Pesados	Taxis	Motos	Ligeros	TOTAL	HP	ValorHP	%HP
-----	---------	-------	-------	---------	-------	----	---------	-----

Tramo Guadalajara - Isis

Sentido 1	0	0	0	0	0	8.122	7	858	10,56%
Sentido 2	0	0	0	0	0	1.635	14	136	8,34%
TOTAL	0	0	0	0	0	9.758	7	922	9,45%

YESERÍAS (Lateral), de las (Paseo)

Bus	Pesados	Taxis	Motos	Ligeros	TOTAL	HP	ValorHP	%HP
-----	---------	-------	-------	---------	-------	----	---------	-----

Tramo Pirámides (Glorieta) - Melilla

Sentido 1	0	0	0	0	0	6.503	20	463	7,13%
Sentido 2	0	0	0	0	0	0	0	0	0,00%
TOTAL	0	0	0	0	0	6.503	20	463	7,13%

Tramo Pirámides (Glorieta) - Melilla

Sentido 1	0	0	0	0	0	0	0	0	0,00%
Sentido 2	0	0	0	0	0	10.721	12	670	6,25%
TOTAL	0	0	0	0	0	10.721	12	670	6,25%

YESERÍAS (Túnel), de las (Paseo)

Bus	Pesados	Taxis	Motos	Ligeros	TOTAL	HP	ValorHP	%HP
-----	---------	-------	-------	---------	-------	----	---------	-----

Tramo Pirámides (Glorieta) - Melilla

Sentido 1	0	0	0	0	0	0	0	0	0,00%
Sentido 2	0	0	0	0	0	42.634	15	2.772	6,50%
TOTAL	0	0	0	0	0	42.634	15	2.772	6,50%

ZORRILLA

Bus	Pesados	Taxis	Motos	Ligeros	TOTAL	HP	ValorHP	%HP
-----	---------	-------	-------	---------	-------	----	---------	-----

Tramo Jovellanos - San Jerónimo (Carrera)

Sentido 1	13	116	1.344	291	2.686	4.452	14	440	9,88%
Sentido 2	0	0	0	0	0	0	0	0	0,00%
TOTAL	13	116	1.344	291	2.686	4.452	14	440	9,88%

ZURBANO

Bus	Pesados	Taxis	Motos	Ligeros	TOTAL	HP	ValorHP	%HP
-----	---------	-------	-------	---------	-------	----	---------	-----

Tramo Espronceda - Bretón de los Herreros

Sentido 1	0	0	0	0	0	6.760	19	478	7,06%
Sentido 2	0	0	0	0	0	0	0	0	0,00%
TOTAL	0	0	0	0	0	6.760	19	478	7,06%